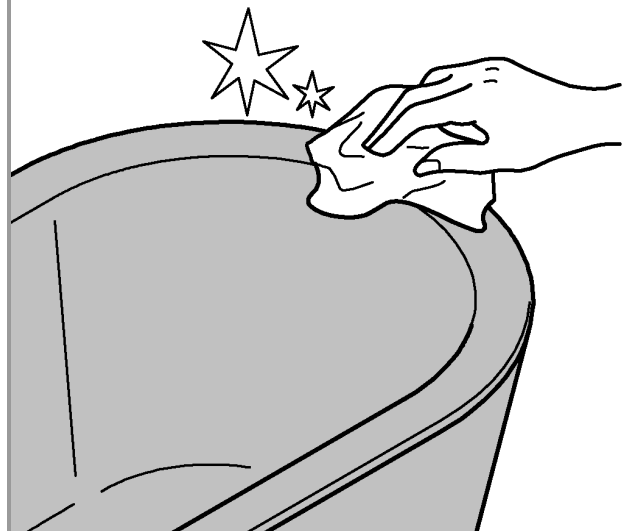
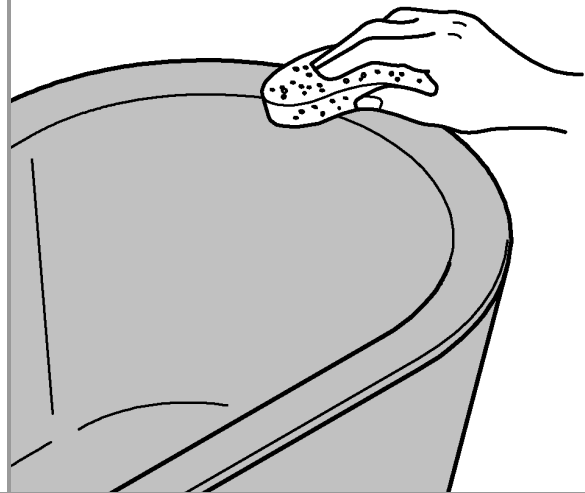
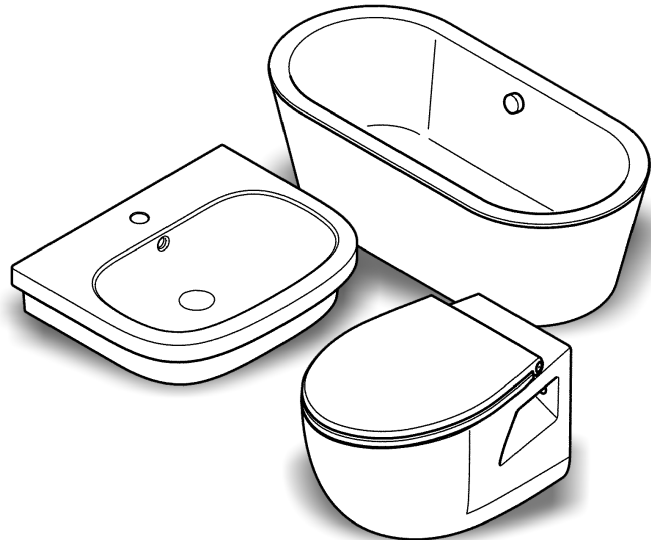
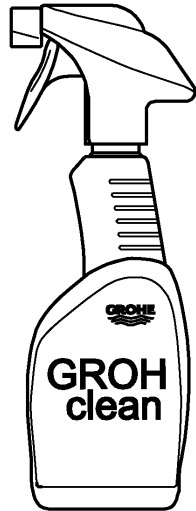




48 166



Allgemeine Hinweise

Aggressive Reinigungsmittel wie Abflussreiniger oder Scheuermittel können die Oberfläche beschädigen. Auf deren Anwendung sollte daher verzichtet werden. Hinweise der Reinigungsmittel-Hersteller zur Anwendung auf emaillierten Oberflächen sind zu beachten.

Grohe EasyClean

Damit die Wasser und Schmutzabweisende Eigenschaft der Grohe EasyClean über einen langen Zeitraum erhalten bleibt, folgende Pflegehinweise beachten:

- Oberfläche Ihres GROHE-Produktes nach Benutzung mit einem weichen Tuch trocken.
- Zur nachträglichen Pflege Oberfläche mit warmem Wasser abspülen, zur Reinigung weiche Tücher nutzen.
- Bei starker Verschmutzung handelsübliche Geschirrspülmittel, einen milden Badreiniger oder nicht scheuernde Haushaltsreiniger verwenden.

Zur Pflege der Oberflächenveredelung **nicht** verwendet:

- Microfasertücher, Stahlwolle, scheuernde Reinigungsmittel, stark alkalische Reiniger, stark säurehaltige Reiniger, Waschmittel- & Waschmaschinenlaugen.

Grohe Antislip

Folgende Pflegehinweise für die Oberflächenveredelung Grohe Antislip:

- Oberfläche nach jeder Benutzung mit einem weichen, nicht kratzenden Tuch oder Schwamm in Verbindung mit klarem, warmen Wasser reinigen.
- Bei hartnäckigeren Verschmutzungen kann eine Bürste mit weichen Borsten aus Kunststoff oder Naturhaar eingesetzt werden.
- Zur Reinigung einen milden Bad- oder Allzweckreiniger verwenden.

General notes

Abrasive cleaning agents, such as drain cleaners or scouring agents, may damage the surface. Use of these should therefore be avoided.

The cleaning agent manufacturer's instructions relating to its application on enamelled surfaces should be observed.

Grohe EasyClean

In order to ensure the longevity of the Grohe EasyClean water and dirt-repellent properties, please observe the following maintenance instructions:

- Dry the surfaces of your GROHE product with a soft cloth after use.
- Rinse the surface with warm water and use soft cloths for cleaning for any further maintenance.
- In the event of heavy soiling, use standard washing-up liquid, a mild bath cleaner, or a non-abrasive household cleaner.

In order to maintain the surface finish, do **not** use:

- Microfibre cloths, steel wool, abrasive cleaning agents, highly alkaline cleaning agents, highly acidic cleaning agents, washing machine detergents or soapy water from washing machines.

Grohe Antislip

To maintain the Grohe Antislip surface finish, please observe the following maintenance instructions:

- After every use, clean with warm, clean water using a soft, non-scratching cloth or sponge.
- For more persistent dirt, a brush with soft plastic or natural hair bristles may be used.
- Clean using a mild multi-purpose or bath cleaner.