

OFİS MUTFAKLARINDA
GROHE BLUE®
ULTRASAFE İLE
TASARRUF EDİN

GROHE.COM.TR

Pure Freude an Wasser

GROHE
WAVE



GROHE BLUE® ULTRASAFE İÇME SUYUNUN EVRİMİ

- Tüm ekibiniz için taze ve soğuk su
- Yer ve maliyetten tasarruf
- Şirketinizin CO2 dengesini optimize eder
- Çevrenin korunmasına katkıda bulunmak ister misiniz?
- Su depolarındaki seviyelerin takip edilmesine gerek yoktur



GROHE BLUE® ULTRASAFE LEZZETLİ SU

GROHE Blue®, suyu filtreler, arzu edilen ideal serinliğe (6 - 10°C) getirerek içme suyunuzu mutfak bataryanızdan sunar.

Temsili deneyler, GROHE Blue® ile filtrelenen şebeke suyunun tadının, önde gelen üç şişe suyu markasından daha iyi olduğunu ortaya koymuştur.



GROHE BLUE® ULTRASAFE & BWT



En değerli kaynak en güvenli ellerde

Su sadece dünyanın en değerli kaynağı değil aynı zamanda tüm canlıların yaşam kaynağıdır. Avrupa'nın önde gelen su teknolojisi üreticilerinden GROHE ve BWT, sektörde güvenlik ve hijyen ile birlikte en yüksek standartları temsil ediyor. Müşterilerimize yepyeni bir su deneyimi sunmak amacıyla şirketlerimizin uzmanlığını bir araya getirerek güç birliği yaptık.

Şebeke suyu, yenilikçi GROHE Blue® ürün yelpazesıyla artık saf ve serinletici bir içeceğe dönüşüyor. GROHE Blue®, BWT'nin ürettiği teknolojiyi kullanarak suyu filtreler ve daha sonra arzu ettiğiniz ideal serinliğe getirir.

GROHE BLUE® ULTRASAFE, 600 LİTRE SU FİLTRELEYEBİLEN SU SİSTEMİ

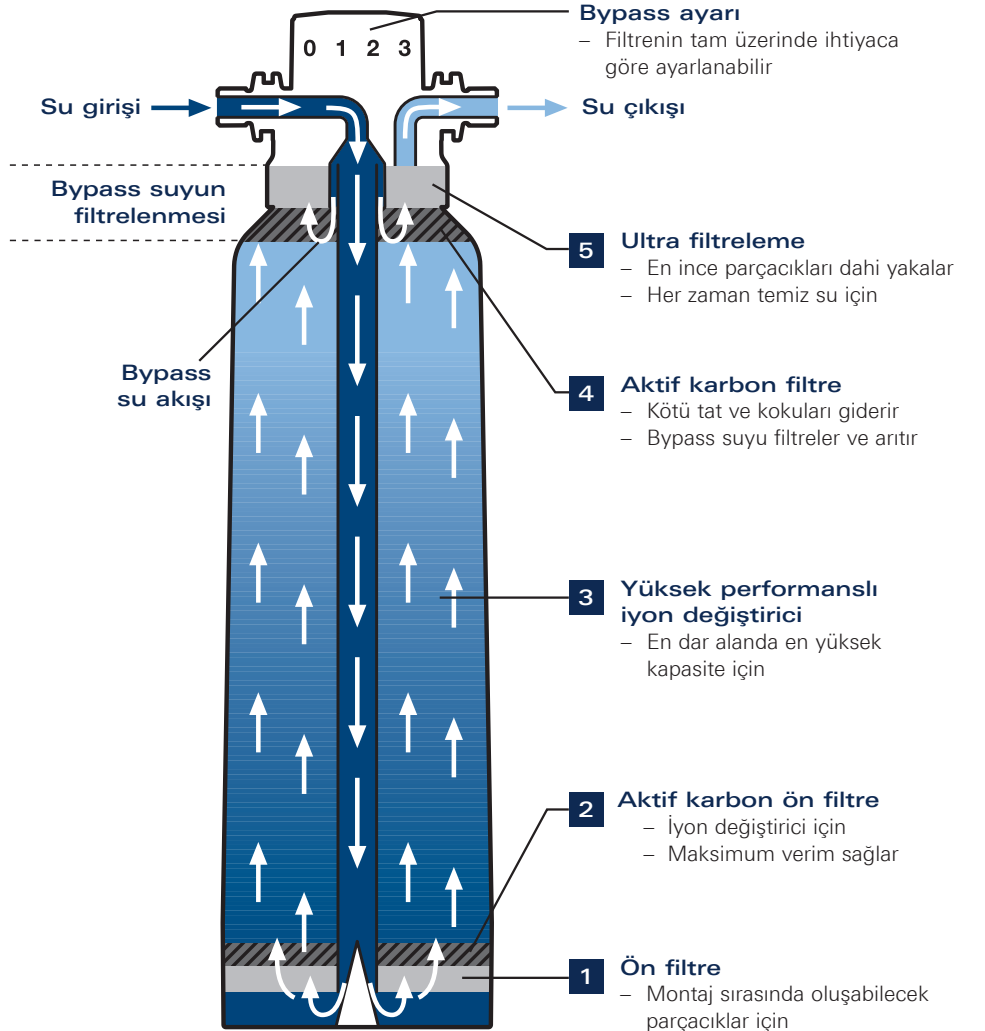
GROHE Blue® Ultrasafe filtre, şebeke suyunu, içindeki kireç miktarını azaltarak serinletici içme suyuna dönüştürür. Beş adımdan oluşan benzersiz filtre teknolojisi sayesinde suyu, koku ve tadı bozan tüm maddelerden arındırır. Ağır metalleri, kireci ve kloru temizleyerek saf bir tat deneyimi sunar.

Beş adımdan oluşan filtre teknolojisi:

- Ön filtrasyon, montaj sırasında oluşabilecek parçacıkları temizler
- Aktif karbon ön filtre, klor gibi tadı ve kokuyu bozan maddeleri filtreler
- Yüksek performanslı iyon değiştirici, sudaki kireç içeriğini ve ağır metal miktarını azaltır
- Aktif karbon filtre, klor gibi tadı ve kokuyu bozan maddeleri giderir
- Hassas parçacık filtresi, 0,02 mu'den küçük tüm parçacık ve bakterileri yakalar.



GROHE BLUE® FİLTRE TEKNOLOJİSİ



GROHE BLUE® ULTRASAFE İLE PARANIZIN KARŞILIĞINI ALIRSINIZ.

GROHE Blue®, şirketinize fayda sağlayan bir yatırımdır. GROHE Blue®'nun sunduğu eşsiz tat için, kaliteli içme sularına ödediğinizin beşte birini ödersiniz.

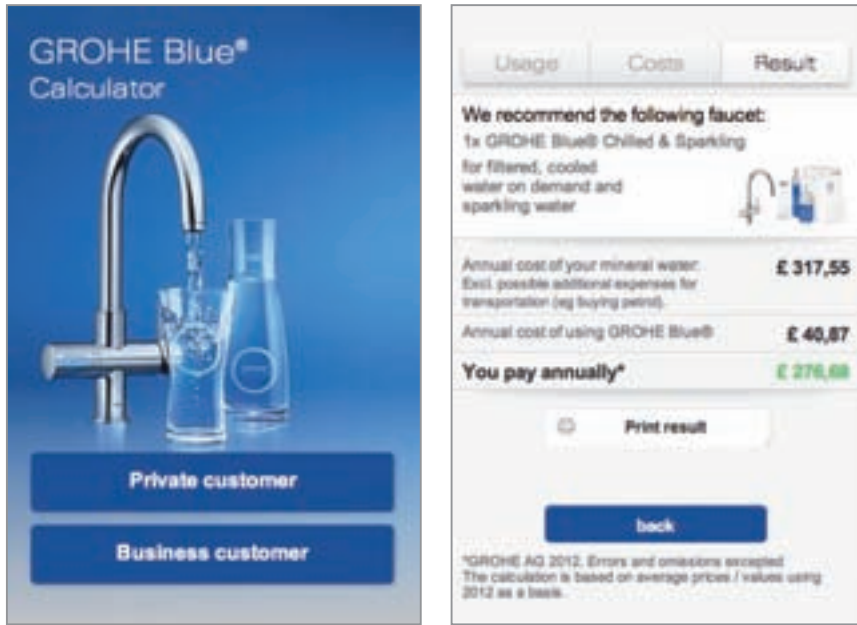
- Sadece bir defalık yatırım!
- Hızlı yatırım getirisi!
- Hesaplanabilir maliyetler!

Yatırım avantajını ortaya koyan başka bir maliyet hesabı:

Her filtre kartuşu, 600 litreye* kadar su arıtabilir.

Bu, 50 kasa şişe içme suyuna denktir.

* Ortalama değerdir. Sudaki kireç miktarına göre değişir.



GROHE Blue® Calculator

Usage Costs Result

We recommend the following faucet:
1x GROHE Blue® Chilled & Sparkling for filtered, cooled water on demand and sparkling water

Annual cost of your mineral water: £ 317,55
Excl. possible additional expenses for transportation (eg. buying petrol)

Annual cost of using GROHE Blue®: £ 40,87

You pay annually* £ 276,68

Print result

back

*GROHE AG 2012. Errors and omissions excepted. The calculation is based on average prices / values using 2012 as a basis.

Verimlilik hesabı* – GROHE Blue®

	KDV dahil	KDV hariç
Tek seferlik maliyetler (€):	3.018	2.536
Sürekli maliyetler (€)		
Yıllık:	1.471	1.237
Aylık:	123	103
Toplam maliyet €:	4.490	3.773
Fiyat/litre - sürekli maliyetler €:	0,22	0,19
Amortisman dönemi (ay):		13

Yıllık plan	1. Yıl	2. Yıl	3. Yıl	4. Yıl	5. Yıl	Toplam maliyet:
GROHE Blue®	€ 4,490	€ 1,471	€ 1,471	€ 1,471	€ 1,471	€ 10,375
Şişe su	€ 4,128	€ 4,128	€ 4,128	€ 4,128	€ 4,128	€ 20,640
Tasarruf miktarı	(€ 362)	€ 2,657	€ 2,657	€ 2,657	€ 2,657	€ 10,265

*Parametreler: 1 mutfak; 30 kullanıcı; enerji ve su maliyetleri: ortalama fiyat (Almanya), maden suyu: markalı suyun ortalama fiyatı

GROHE Deutschland Vertriebs GmbH; 2012; Şirket, önceden bildirimde bulunmadan değişiklik yapma hakkını saklı tutar.

GROHE BLUE® ULTRASAFE SÜRDÜRÜLEBİLİRDİR.

GROHE Blue®, şirketinizin kurumsal sosyal sorumluluk politikasıyla uyumlu bir sürdürülebilirlik yaklaşımı sunuyor ve doğaya duyarlı bir politika izliyor.

Bir litre maden suyu üretebilmek için tamı tamına yedi litre su kullanılır. Örneğin, Almanya'da bir yılda üretilen maden suyunu üretmek için Constance Gölü'ndeki su miktarından daha fazla su kullanılıyor. Ayrıca, maden suyu üretmek için yılda 2.800 megavat enerji harcanıyor. Bu miktar, 620.000 dizel motorlu aracın neden olduğu CO2 salınımına denk geliyor. Dahası, su sanayisinde yılda 1,5 milyon ton plastik kullanılıyor. Bu miktarın büyük bir kısmı ise geri dönüştürülmeden atık depolama sahalarında depolanıyor.

GROHE Blue®, şirketinize, çalışanlarınıza, müşterilerinize ve ortaklarınıza sürdürülebilirlik alanında örnek oluyor.




GROHE WaterCare®

- Çok değerli su kaynaklarını koruyorsunuz!
- Enerji tasarrufu sağlıyorsunuz!
- Çok büyük miktarda plastik atığın önüne geçiyorsunuz!

GROHE BLUE® CO2 SALINIMLARINI AZALTIR.

Göttingen Üniversitesi'nde, içme suyu üretiminin çevreye etkisi üzerine detaylı bir analiz gerçekleştirildi. GROHE Blue®, litre başına yalnızca 17,96 gram CO2 emisyonuyla, damacana su ile karşılaştırıldığında %62,4; şişe suyu ile karşılaştırıldığında ise %83,4 daha az CO2 emisyonu yaratır.





GROHE BLUE® ULTRASAFE ÇÖZÜM ORTAĞINIZDIR.

DAHA ÖNCE KULLANDIĞINIZ ÇÖZÜM

- Şişe ve kasalar içinde saklanan sular
Şişe maden suyu üretimi maliyetli bir iştir.
Tedarik ile sevkiyat zaman alır ve depolama
işini geniş alan gerektirir.
- Su sebilleri ve sebil şişeleri
Su sebilinden temin edilen su kısa sürede
tatsızlaşır ve hijyen standartları gerektiği şekilde
sağlanamaz. Ayrıca, sebil çözümleri maliyetleri
yükseltir ve çok büyük miktarda kağıt bardak
israfına neden olur.
- Şebeke suyu
Normal şebeke suyu tabii ki son derece ekonomik
bir çözümdür. Bununla birlikte, musluk suyu yüksek
miktarda katı madde, kireç, klor ve ağır metal içerir.
Her ne olursa olsun, şebeke suyunun tadı lezzetli
değildir.
- Plastik şişelerin güneş ışınlarına maruz kalması,
zararlı içeriklerin suya geçmesine neden olabilir.

GROHE BLUE® ÇÖZÜMÜ İLE

- Taze, filtrelenmiş ve arzuladığınız serinlikte
suya istediğiniz zaman erişebilirsiniz ve canlandırıcı
etkisinden hiçbir şey kaybetmeyen saf içme
suyunu yudumlamamanın keyfini çıkarabilirsiniz.
- Sabit fiyata sınırsız tüketim
- Personelinizin içecek ihtiyacı için hesaplı çözüm
- Zahmetsiz lojistik süreciyle uygun fiyata sevk
edilebilir ve elden çıkarılabilir.
- Su stoklarının takip edilmesine gerek yoktur.
- Şişe, kasa veya konteyner gibi yer kaplayan
üniteler içermez.
- Kağıt bardak masrafı yoktur ve atık üretmez.
- Su şişeleri ve kasalarının temin edilmesi
gerekmediği için çevrenin korunmasına
katkıda bulunur.

GROHE BLUE® GEÇMİŞ



GROHE BLUE® GELECEK



GROHE BLUE® ULTRASAFE 2 YILLIK GARANTİMİZ SAYESİNDE ÜRÜNÜNÜZÜ GÖNÜL RAHATLIĞIYLA KULLANABİLİRSİNİZ

Yenilikçi GROHE Blue® su sisteminin performansına ve alitesine her zaman güvenebilirsiniz.

Garanti sürelerimiz hakkında daha fazla bilgi edinmek için, www.grohe.com.tr web sitemizde yer alan Hizmet bölümünü ziyaret ediniz veya GROHE temsilcinizle temasa geçiniz.

GROHE BLUE® %100 SAFLIK İÇİN GÜVENLİ VE HIJYENİKTİR

Tüm GROHE Blue® sistemlerine %100 güvenli biyolojik temizlik yapılabilir.

- 100% biyolojik, güvenli ve hatta içilebilir temizleme sıvısı
- Zor erişilen yerlerdeki biyofilm ve bakterileri bile giderir (hava ve su)
- Neredeyse tüm dünyaca onaylanmıştır.
- İçeriği %100 biyolojik olduğu için ambalajında güvenlikle ilgili herhangi bir bilgi yer almaz
- Dezenfeksiyon sıvısını, filtre kapağı, armatür ve hatta el temizliği için bile kullanabilirsiniz.
- Brita ve BWT filtre kapaklarının adaptörleriyle uyumludur.
- Her temizleme için 1 adet temizleme kartuşu yeterlidir.



40 434 001
GROHE Blue®
temizleme kartuşu

GROHE Blue®
soğutucu

1. Su kanalı
GROHE Blue®
filtrelenmiş su

2. Su kanalı
filtrelenmemiş su



GROHE Blue®'da, filtrelendikten sonra suyun filtre edilmemiş su veya metal kısımlarla temas etmesini önlemek için; yüksek kaliteli bataryalarda, biri şebeke suyu, diğeri ise GROHE Blue® ile filtrelenmiş içme suyu için olmak üzere iki ayrı su kanalı bulunur. Bu sayede suyun tadı bozulmaz.

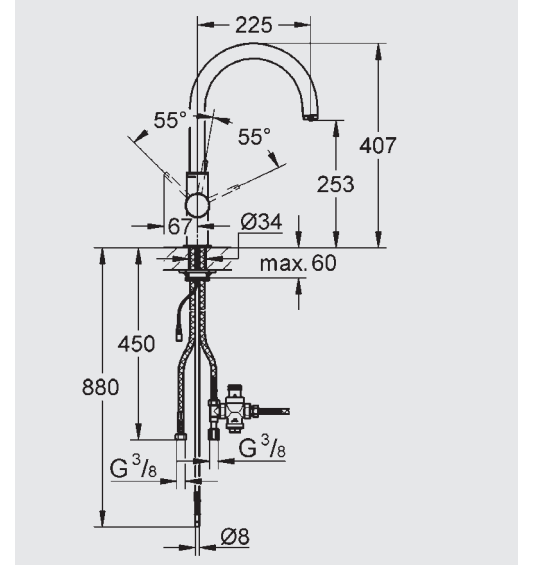
GROHE BLUE® TEKNİK VERİLER VE BOYUTLAR

Soğutucu/karbonatör elektrik verileri:

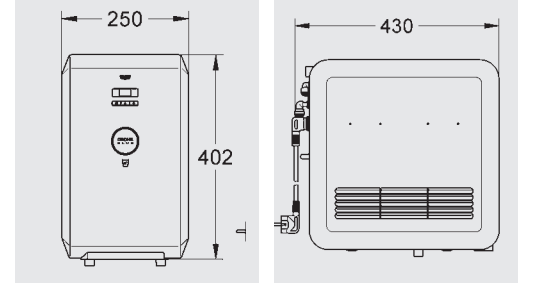
- Bağlantı: Koruyucu iletkenli duvar prizi, 10 A'lık bir emniyet tapası ile korunmaktadır
- Gerilim beslemesi: 230 V AC/50 Hz
- Maksimum performans girişi: 370 W
- Standby güç kaybı: < 2.5 W
- Koruma türü: IPX4
- Soğutucu: 63 g of R134a
- Güvenlik kapama pompası: yaklaşık 4 dakika

Hijyen teknik verileri:

- Su soğutma kapasitesi: 0,8 litre
- Akış basıncı: minimum 0,5 bar / önerilen 1 - 5 bar
- Sistem çalışma basıncı: maksimum 5 bar
- Test basıncı: 16 bar
- 3 bar akış basıncında akış hızı
 - Armatür (şebeke suyu): yaklaşık 9 l/dak
 - Soğutucu: yaklaşık 2 l/dak
- Ortam sıcaklığı: 4 - 30°C
- Sıcaklık
 - Armatür sıcak su giriş sıcaklığı: maksimum 70°C
 - Önerilen (enerji tasarrufu için): 60°C
 - Soğutucu/karbonatör su giriş sıcaklığı: maksimum 20°C
 - Soğutulmuş suyun sıcaklığı: yaklaşık 5 - 10°C
- Ayarlanabilir bypass; fabrika ayarı: %30
- 14 - 17°KH'de filtre kapasitesi: en az 600 litre (12 aya kadar dayanır)
- Su bağlantısı
 - Armatür: soğuk – mavi / sıcak – kırmızı
 - Soğutucu: soğuk – mavi



Armatür ebatları



Soğutucu ebatları

GROHE BLUE® ULTRASAFE CHILLED



31 387 000
GROHE Blue® Ultrasafe Chilled
GROHE Blue® filtre işlevli tek kumandalı eviye bataryası; tek delikli montaj; C tipi çıkış ucu; üç farklı filtrelenmiş ve soğutulmuş içme suyu için ayrı kumanda kolu; soğutulmamış, orta seviyede soğutulmuş ve tam soğutulmuş su seçenekleri; döner, boru şekilli çıkış ucu; 180° dönme alanı; filtrelenmiş ve filtrelenmemiş su için ayrı su yolu; spiral bağlantı hortumları; IP 55 koruma tipi



31 389 000
GROHE Blue® Ultrasafe Chilled
GROHE Blue® filtre işlevli tek kumandalı eviye bataryası; tek delikli montaj; U tipi çıkış ucu; üç farklı filtrelenmiş ve soğutulmuş içme suyu için ayrı kumanda kolu; soğutulmamış, orta seviyede soğutulmuş ve tam soğutulmuş su seçenekleri; döner, boru şekilli çıkış ucu; 180° dönme alanı; filtrelenmiş ve filtrelenmemiş su için ayrı su yolu; spiral bağlantı hortumları; IP 55 koruma tipi

GROHE BLUE® PURE



31 328 000
GROHE Blue® Ultrasafe Pure
GROHE Blue® filtre işlevli tek kumandalı eviye bataryası; tek delikli montaj; C tipi çıkış ucu; filtrelenmiş su için ayrı kumanda kolu; döner çıkış ucu; 180° dönme alanı; filtrelenmiş ve filtrelenmemiş su için ayrı su yolu; spiral bağlantı hortumları; IP 55 koruma tipi



31 329 000
GROHE Blue® Ultrasafe Pure
GROHE Blue® filtre işlevli tek kumandalı eviye bataryası; tek delikli montaj; U tipi çıkış ucu; döner çıkış ucu; 180° dönme alanı; filtrelenmiş ve filtrelenmemiş su için ayrı su yolu; spiral bağlantı hortumları; IP 55 koruma tipi

GROHE BLUE®
YENİ YÜKSEK PERFORMANSLI BATARYANIZ.



KURUMSAL ŞİRKETLERCE KULLANILMAKTADIR GROHE BLUE®

İşte size yenilikçi ve şaşırtıcı derecede basit bir çözüm:

GROHE Blue®, ofisin su kaynağından gelen musluk suyunu saf serinliğe dönüştürür. Su, tercihinize göre soğutulmamış, orta seviyede soğutulmuş veya tam soğutulmuş olarak musluktan akar. Bu yenilikçi su sisteminde eviyenin altına takılan filtre; ağır metalleri, kireci, asılı parçacıkları, kloru ve suyun tadı ile kokusunu bozabilecek diğer safsızlıkları temizler. GROHE Blue®'nun sunduğu tat, sıradan musluk suyunun tadıyla karşılaştırılmaz.

"GROHE Blue®'yu kullanmaya başladıktan sonra personelimizin sağlığı ve motivasyonunda belirgin artış gözlemledik ve ürünün her açıdan faydasını gördük. Artık ofis mutfaklarımız daha geniş, kağıt bardak ve plastik atığımız yok ve saf serinlikteki su her zaman elimizin altında."

Gerhard Zeitler, Proje Müdürü, Vodafone



Youtube bağlantısı: <http://youtu.be/jg21rB2OUHK>



Der Grüne Punkt –
Duales System Deutschland GmbH

Miele

BWT
BEST WATER TECHNOLOGY

GERRY WEBER
INTERNATIONAL AG



vodafone



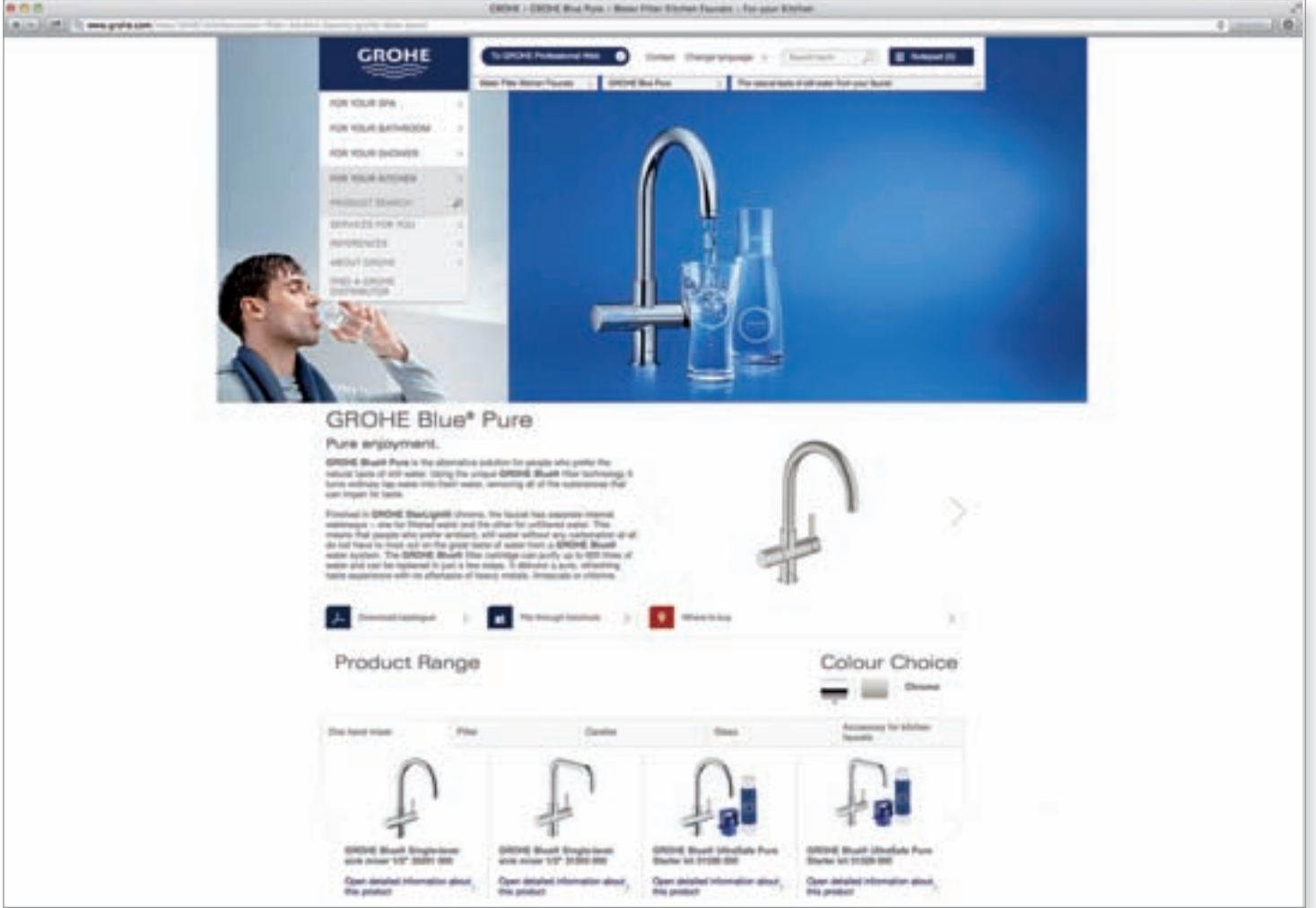
MIELE Merkezi | Gütersloh | Almanya



Vodafone Merkezi | Düsseldorf | Almanya

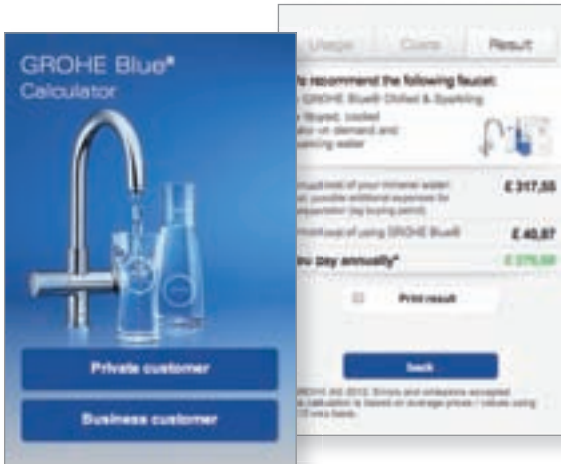
GROHE ONLINE SORULARINIZA ONLINE CEVAPLAR

Aradığınız armatürü buldunuz fakat daha detaylı bilgi mi istiyorsunuz? İstedığınız ürünleri bulmak için web sitemizi ziyaret edebilir ve ürünleri nerede görebileceğinizi, deneyebileceğinizi veya satın alabileceğinizi öğrenebilirsiniz.



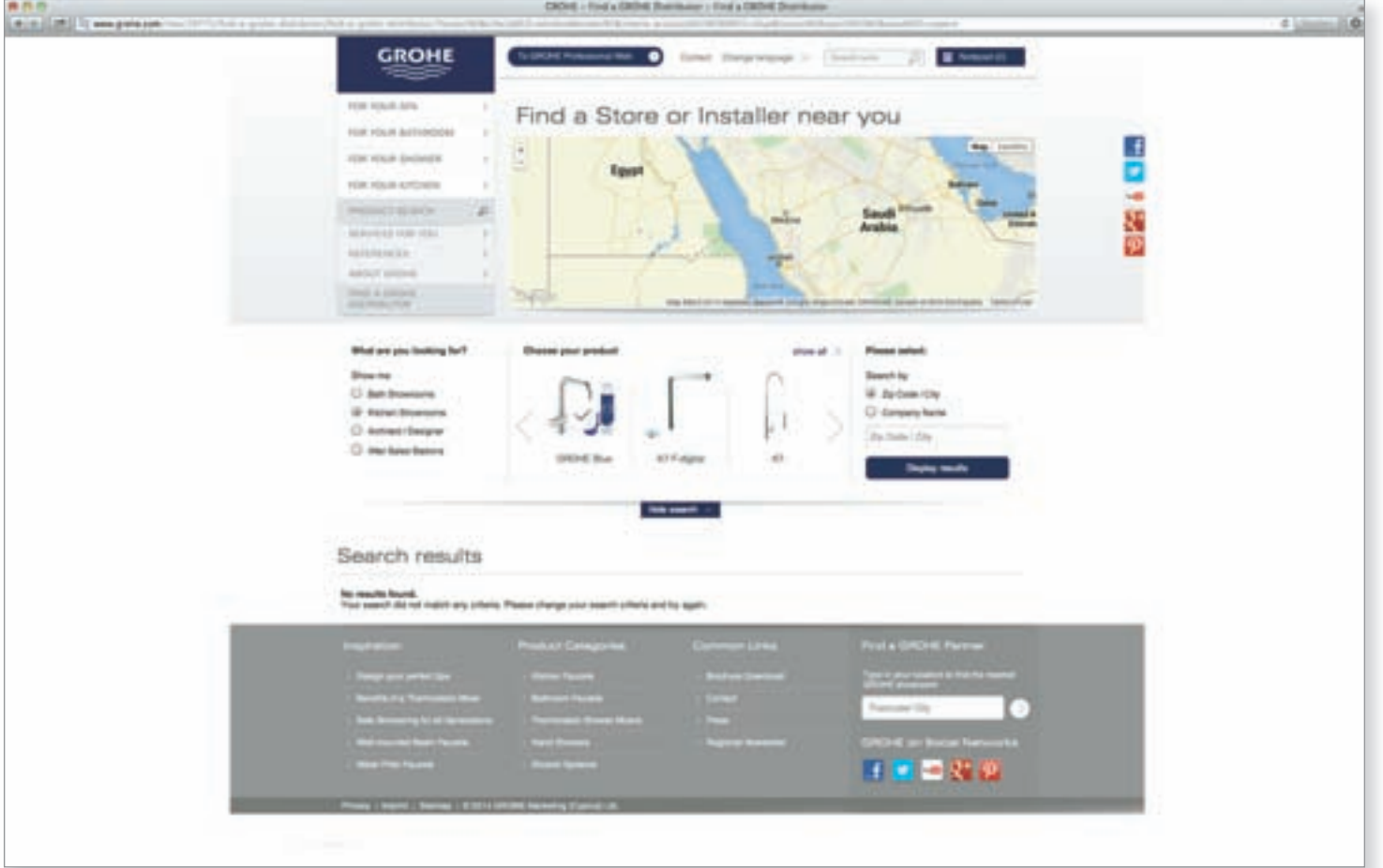

GROHE BLUE® HESAPLAYICISI

GROHE Blue®'yu tercih ettiğinizde ne kadar tasarruf edebileceğinizi hesaplayın.



GROHE SATIŞ NOKTALARI

Size en yakın satış noktasının adresini buradan öğrenebilirsiniz. Bunun için arama kutusuna yaşadığınız şehri, posta kodunuzu ve aradığınız ürünü girmeniz yeterlidir.



MONTAJ VE ÜRÜN VİDEOLARI

Armatür videolarımızda ürünlerimizin montajıyla ilgili tavsiyeler, teknik sorulara yanıtlar ve benzersiz teknolojilerimiz hakkında açıklamalar yer alır.



GROHE TÜRKİYE
Saray Mahallesi, Site Yolu Sokak
No 5 Anel Plaza Giriş Kat
Ümraniye İstanbul
Telefon: +90 216-441 23 70
Faks: +90 216 370 61 74
Size en yakın satış noktamızın yerini
öğrenmek için web sitemizi ziyaret edin.

Grohe Merkezi
Grohe AG
Feldmühleplatz 15
40545 Düsseldorf / Almanya
www.grohe.com

07/2014 - Telif hakları GROHE'ye aittir.

WEB SİTEMİZİ ZİYARET EDİN

Bizi takip edin

GROHE.COM.TR



/GROHEMiddleEastAfrica

GROHE BROŞÜRLERİ

GROHE SPA®
Broşürü

GROHE Banyo
Broşürü

GROHE Mutfak

