

GROHE KÖK

Pure Freude  
an Wasser

GROHE

DITT  
KÖK

THE  
SOURCE  
OF  
LIVING

GROHE | MASTERS OF TECHNOLOGY





# THE SOURCE OF LIVING

Vatten används som dryck och till matlagning i hela världen. Vi använder rinnande vatten i köket cirka 100 gånger om dagen! Vi tar det för givet i så hög grad att vi ofta inte tänker på vatten när vi hör ordet kök. Vi glömmer den inredningsdetalj som får arbeta hårdast i köket: kökskranen. Ett köksredskap som ska användas så ofta måste naturligtvis vara hållbart och fungera perfekt varje dag. Eftersom vi umgås allt mer i köket måste blandaren också se bra ut. Det är därför ergonomi, funktion, utseende och finish är så viktigt vid GROHE:s köksblandare. Kort sagt är det därför vi hänvisar till GROHE:s köksprodukter som [The Source of Living](#).





## KÄLLAN TILL NJUTNING

GROHE levererar dricksvatten av högsta kvalitet direkt via blandaren – från uppfriskande kallt till kokande hett. För filtrerat, kylt och kolsyrat vatten väljer du GROHE Blue® Chilled & Sparkling. Om du gillar när det går hett till installerar du våra GROHE Red®-blandare med kokande vatten. GROHE Blue® är snygga, otroligt praktiska och eliminerar behovet av att köpa vatten på flaska, vilket är bra för miljön. GROHE hjälper dig att avnjuta vatten som du vill ha det.

## KÄLLAN TILL TEKNIK

Material av högsta kvalitet, enastående design och innovativ teknik gör att blandare från GROHE håller en hel livstid. Våra grepp är försedda med GROHE SilkMove®-teknik, vilket gör dem extremt enkla och exakta att använda. Den varierade designen och de olika piphöjderna ger dig enorm valfrihet när du väljer köksinredning och diskho. Samtidigt innebär våra modeller för montering vid fönster, inbyggda diskmaskinsavstängningar för diskmaskiner och varianter med lågt tryck att du kan hitta en modell som passar för alla installationskrav.

## KÄLLAN TILL STIL

Vårt kompletta sortiment med den moderna "Cosmopolitan"-serien, tidlösa "Contemporary"-serien och klassiska "Authentic"-serien ger dig exakt rätt blandare för just dina behov och din stil. Dessutom önskar du säkerligen att din köksblandare ska se lika bra ut som den dag du installerade den. GROHE StarLight®-krom är tåligt mot repor och ger en glänsande yta under hela livslängden. Om du gillar utseendet hos rostfritt stål, kommer du att älska vår SuperSteel-finish.

## KÄLLAN TILL KOMFORT

Många av våra modeller finns tillgängliga med utdragbar pip och stråle. Det här är en praktisk och tidssparande funktion när du sköljer grönsaker eller diskar flottiga kastruller. Du kommer att bli överraskad av hur anpassningsbara och flexibla våra professionella handduschar är och hur mycket de underlättar ditt arbete i köket.





## JULIA NEUMANN

Master of Technology, mäter vattentemperaturen hos GROHE Red®, som kan ge 100 °C varmt vatten på ett ögonblick. GROHE CoolTouch®-tekniken ser till att pipen aldrig blir för varm att vidröra, trots vattnets mycket höga temperatur.





# MASTERS OF TECHNOLOGY

GROHE:s medarbetare anses av branschfolk som Masters of Technology, på grund av sina innovationer, enastående design och prisbelönda armaturer.

Genom en kombination av deras avancerade hantverk och deras banbrytande inställning till ett effektivt lagarbete och processer, tar våra Masters of Technology ledarskapet för att utveckla, designa och tillverka vårt enastående sortiment. Samtidigt testas och finjusteras varje del kontinuerligt för att säkerställa fortsatt nöjda kunder.

Resultatet: Tidlös design. Och kvalitet som varar en livstid. Gång på gång överraskar GROHE-produkter sina användare med unika egenskaper som ger "Pure Freude an Wasser". När du använder en GROHE-produkt kan du känna skillnaden. Gång på gång.

Ett exempel på detta är GROHE Red®, som kan ge 100 °C varmt vatten på ett ögonblick samtidigt som pipen hela tiden förblir kall – och säker – tack vare GROHE CoolTouch®-tekniken.

En annan höjdpunkt i köket är vattensystemet GROHE Blue®, som ger filtrerat och kylt bordsvatten direkt från kranen med olika mängder kolsyra. Glöm allt krångel med vatten på flaska. Vattnet från GROHE Blue® är hälsosamt och smakar utmärkt.

GROHE:s kökskranar är försedda med spännande funktioner som uppfyller dina dagliga behov och en design som passar perfekt i köket. Vatten är källan till liv, en frisk och flödande nödvändighet – och när det kommer från GROHE:s kökskranar skänker det glädje och njutning i vardagen.

# PRAKTISKA FUNKTIONER

Vattensystem och köksblandare från GROHE uppfyller alla dina önskemål med bland annat användarcentrerade funktioner och geniala detaljer som gör hela skillnaden. Fler valmöjligheter, mer bekvämlighet och större flexibilitet gör våra produkter till ett nöje att använda.



## Bly- & nickelfri

Vattnet kommer aldrig i kontakt med bly och nickel tack vare de isolerade inre vattenledningarna.



## EasyExchange

Perlatorn är enkel att montera och ta bort med bara ett mynt.



## RealSteel

Tillverkad av solitt rostfritt stål – ett robust material med antibakteriella egenskaper.



## EasyTouch

Bara nudda kranen när som helst med handleden, armbågen eller fingertoppen för att slå på eller stänga av kranen.



## FootControl

Bara nudda undersidan av skåpet lätt med foten för att slå blandaren PÅ och AV.



## Professionell dusch

Med en 360° fjäderarm och enkel växling mellan handduschen och perlatorn.



## Utdragbar pip med dubbelstråle

Ökar kranens räckvidd och gör det enkelt att växla mellan perlatorn och handduschen.



## Utdragbar pip

Ökar kranens räckvidd och erbjuder olika strålmönster.



## Utdragbar pip

Ökar kranens räckvidd.



#### EasyDock

Garanterad lätt indragning och smidig dockning för din utdragbara pip, varje gång.



#### SpeedClean

Ta bort kalk med en enda avtorkning.



#### Diskmaskinsavstängning

Med diskmaskinsavstängning på kranhuset.



#### Komforthöjd

Pipens höjd gör det enkelt att fylla stora kastruller.



#### SwivelStop

Begränsad vridvinkel förhindrar översvämning.



#### Framåtroterande

Greppet förs framåt så att det inte utsätts för stänk.



#### EnhancedWater

Överlägsen vattenkvalitet direkt från kökskranen – sparar tid och pengar och är skonsamt mot miljön.



#### ChildLock

Inbyggd säkerhetsmekanism som gör att små barn inte kan öppna kranen av misstag.



#### Titan inuti

Alla varmvattenbehållare i vår GROHE Red®-kollektion är tillverkade av titan.

# GROHE KÖKSSERIER I KORTHET

## GROHE VATTENSYSTEM

Låt vattnet vara en källa till glädje med våra vattensystem som levererar filtrerat, kylt, kolsyrat eller kokande vatten direkt i kranen.

GROHE  
BLUE®



16

GROHE  
RED®



34

## GROHE PREMIUM LIFESTYLE-KOLLEKTIONER

Ge ditt kök en individuell prägel. Passionerade hemmakockar kommer att älska den toppmoderna designen, som kombinerar innovativa funktioner med professionell prestanda.

GROHE  
K7



54

GROHE  
ZEDRA  
TOUCH



62

GROHE  
MINTA  
TOUCH



64

GROHE  
K7  
FOOTCONTROL




68

GROHE  
ESSENCE  
FOOTCONTROL




70

GROHE  
ZEDRA




72

GROHE  
MINTA



76

GROHE  
K4



84

GROHE  
ESSENCE



86

GROHE  
EUROCUBE



92

# GROHE PERFORMANCE-SERIER

Källan till funktionalitet i ditt kök. Våra Performance-serier innehåller praktiska funktioner, olika installationsalternativ och oöverträffade designalternativ som passar perfekt i alla hem.

GROHE  
EUROPLUS



100

GROHE  
EURODISC



102

GROHE  
CONCETTO




104

GROHE  
EUROSMART  
COSMOPOLITAN




108

GROHE  
EUROSMART



112

GROHE  
BAUEDGE



118

GROHE  
COSTA S



120

GROHE  
COSTA L



121



## KÄNN DIG TRYGG MED VÅR 5-ÅRIGA GARANTI.

Du kan alltid lita på prestandan och kvaliteten hos våra innovativa vattensystem. Därför lämnar vi en heltäckande 5-årig garanti – betydligt längre än de 2 år som krävs enligt lag. Mer information om vår garanti finns i serviceavsnittet på [www.grohe.se](http://www.grohe.se), du kan även kontakta din GROHE-representant.

# GROHE VATTENSYSTEM

## KÄLLAN TILL NJUTNING

Vatten är källan till liv – friskt, flödande och nödvändigt. Vårt sortiment med vattensystem erbjuder dig en skräddarsydd och praktisk upplevelse med rent och klart vatten som blir en källa till hälsa och njutning i hemmet.

Kokhett eller filtrerat, kylt utan kolsyra eller bubblande, våra vattensystem ger dig vatten som är klart att använda direkt från kökskranen.

GROHE  
BLUE®



16

GROHE  
RED®



34





# GROHE BLUE®

Tänk dig att dricka vatten direkt från en bergskälla – livsbejakande, törstsläckande och helt rent. Tänk dig nu att du kan få samma hälsosamma och rena vatten direkt från din egen kökskran. Vattensystemet GROHE Blue® gör detta till verklighet i ditt eget hem. Det förvandlar vanligt kranvatten och filtrerar det så att det får samma friska och rena smak som naturen avsett.

Oavsett hur perfekt vatten ser ut för dig – filtrerat, kylt, kolsyrat eller alla tre på en gång – kan GROHE Blue® se till att du får det direkt från kranen.

## TA REDA PÅ VILKA FÖRDELAR GROHE BLUE® GER DITT HEM:

### SMAK

GROHE:s filter avlägsnar orenheter och ger vattnet en ren, frisk smak som till och med överträffar vatten på flaska.

### HÄLSA OCH VÄLBEFINNANDE


Genom att ta bort även små partiklar och lämna kvar mineralerna gör GROHE Blue® att du kan dra nytta av vattnets hälsosamma egenskaper.

### KOMFORT

Nu behöver du inte längre bära hem tunga vattenflaskor.

### HÅLLBARHET

Mer skonsamt mot miljön tack vare minskat avfall från förpackningar och tillverkning jämfört med vatten på flaska.







# GROHE BLUE®

## RENHET DU KAN SMAKA

Det är en fråga om smak. En representativ undersökning där konsumenterna fick smaka på GROHE Blue®-vatten tillsammans med tre ledande mineralvattenmärken visade att GROHE Blue®-vatten smakar bättre! 73% av konsumenterna tyckte att GROHE Blue®-vattnet smakade "friskt", medan endast 63% av de tillfrågade tyckte att mineralvattnen hade en "frisk" smak.

GROHE Blue®-vattnet smakar inte bara utmärkt på egen hand: det ger också kaffe och te en mer förfinad och intensiv smak.



**SLANG 1  
GROHE BLUE®  
FILTRERAT  
VATTEN**



**SLANG 2  
OFILTRERAT  
VATTEN**

### SEPARERADE INRE VATTENVÄGAR FÖR 100% RENHET OCH SMAK

För att säkerställa att GROHE Blue®-vattnet inte kommer i kontakt med ofiltrerat vatten eller metalldelar efter filtreringen innehåller den högkvalitativa blandaren två separata vattenvägar – en för det vanliga kranvattnet och en för det reade GROHE Blue®-dricksvattnet. Detta förhindrar nedsmutsning av vattnet och bevarar den härliga filtrerade smaken.



# HÄLSOSAMMARE LIV FRÅN KÄLLAN

Vatten är det mest dyrbara och spännande elementet på jorden. Det är källan till själva livet och har bevisade fördelar för vår hälsa, vårt välbefinnande och till och med vårt utseende. "Deutsche Gesellschaft für Ernährung" (tyska livsmedelsförbundet) rekommenderar att vi dricker minst två liter vatten om dagen.

Många av oss väljer att köpa vatten på flaska, antingen på grund av att det smakar bättre än kranvatten eller för att vi tror att det är nyttigare än kranvatten. Vetenskapliga analyser visar dock att de stränga kontrollerna och bestämmelserna för vår vattenförsörjning gör att kranvatten är minst lika bra som vatten på flaska.

En annan anledning till att människor lägger en mindre förmögenhet på vatten på flaska är att de vill ha kolsyrat vatten. Nu ger GROHE Blue® dig alla fördelar med vatten på flaska direkt från kranen. Det smakar utmärkt och du kan även få det kolsyrat. Detta gör GROHE Blue® till den ultimata lösningen, både för hälsan och för den goda smakens skull.

# GROHE BLUE®

## BEKVÄMLIGHET VIA KRANEN

Tänk på hur mycket energi och krångel det går åt för att ha tillräckligt med vatten på flaska hemma. Du måste köpa det från affären och sedan bära det från bilen till huset. När du kommit hem måste du hitta någonstans att förvara flaskorna. Och när du druckit vattnet måste du lämna tillbaka eller återvinna plastflaskorna innan hela processen börjar om på nytt.

Genom att installera ett GROHE Blue®-system i köket kan du glömma allt krångel och extra arbete med vatten på flaska, utan att kompromissa med smaken eller hälsan. Vrid bara på kranen och njut av en oöverträffat frisk upplevelse. Kan det bli enklare än så?






# MINSKAR SLÖSERIET, RESPEKTERAR NATUREN

**Vatten behöver inte kosta jorden något.** Det krävs otroliga 7 liter vatten för att tillverka en enda liter mineralvatten på flaska. För att inte tala om energiåtgången, CO2-utsläppen och de 1,5 miljoner ton plastförpackningar som branschen använder varje år.

Vi på GROHE arbetar ständigt för att trygga framtiden för vattnet, vår viktigaste naturresurs. Detta är drivkraften bakom utvecklingen av produkter som GROHE Blue®, som hjälper människor att hantera sin vatten- och energiförbrukning.

## Hållbara lösningar

GROHE Blue® erbjuder ett smart alternativ som minskar avfallet vid tillverkning av vatten på flaska och minskar CO2-utsläppen med imponerande 83% enligt en undersökning vid universitetet i Göttingen. GROHE Blue® behöver dessutom bara den liter vatten du dricker i stället för de 7 liter som krävs för vatten på flaska, vilket minskar slöseriet med 85%. Detta gör GROHE Blue®-vattensystemet till ett hållbart alternativ till vatten på flaska.



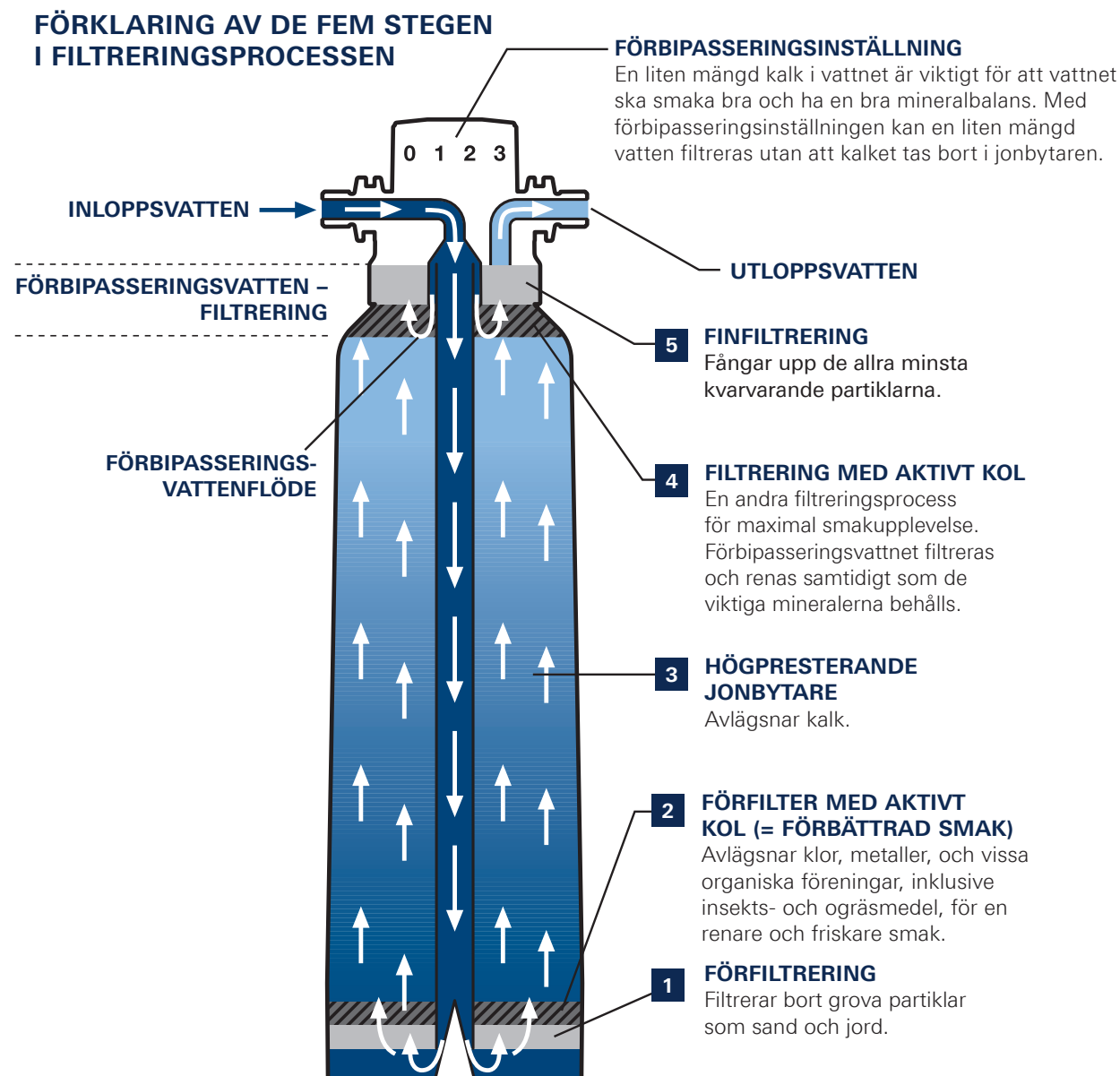
# GROHE BLUE®


## BWT-FILTERTEKNIK

### Teknik som gör att du kan smaka skillnaden

För vårt GROHE Blue®-system har vi samarbetat med Europas ledande vattentekniker BWT i syfte att säkerställa att vårt system ger dig en oöverträffat uppriskande upplevelse.

GROHE Blue®-filter använder en filtreringsprocess i fem steg för att avlägsna även de allra minsta partiklarna från kranvattnet, samtidigt som alla viktiga mineraler som är bra för din hälsa lämnas kvar.





Med GROHE Blue®-systemen kan du välja både filterstorlek och tre olika filteralternativ, vilket betyder att du kan få perfekt dricksvatten oavsett om du har hårt eller mjukt vatten där du bor.

## GROHE BLUE® FILTER – FÖRFINAT DRICKSVATTEN



Vårt högpresterande S-size standardfilter medföljer varje GROHE Blue®-startsats, och utbytesfiltren finns i tre storlekar – S, M och L. Varje GROHE Blue®-filterkassett använder en teknik för att i fem steg avlägsna alla ämnen i kranvattnet som påverkar dess smak. Kolfiltret avlägsnar klor, medan en högeffektiv jonbytare minskar förekomsten av kalk och tungmetaller och ger dig rent, luktfritt dricksvatten med frisk och fräsch smak.

## GROHE BLUE® MED AKTIVT KOLFILTER – DIN LÖSNING FÖR OMRÅDEN MED MJUKT VATTEN

Det aktiva kolfiltret är idealiskt för områden med mjukt vatten. Det förbättrar smaken genom att avlägsna klor och metaller, utan att filtrera ut kolhårdenheten.

## GROHE BLUE® MAGNESIUM+ – ETT FILTER FÖR UTMÄRKT SMAK OCH HÄLSOFÖRDELAR



Skaffa ytterligare hälsofördelar genom att välja filtermodellen Magnesium+. Den använder vår filtreringsprocess i fem steg och tillsätter dessutom magnesium i vattnet. Är du finsmakare när det gäller te och kaffe? Då är det här det bästa alternativet för dig, eftersom det magnesium som tillsätts ger bästa möjliga smak för te och kaffe.

# GROHE BLUE<sup>®</sup> CHILLED & SPARKLING

Gillar du kylt dricksvatten med eller utan kolsyra? Eller något mitt emellan? Med GROHE Blue<sup>®</sup> kan du välja vilket du vill. Först filtreras vattnet för att avlägsna orenheter. Därefter kyls det för att skapa den friska smaken som hos en porlande bergskälla. När du vrider på kranen kan du via en enkel rörelse på greppet välja att få vatten utan kolsyra, lätt kolsyrat vatten eller kolsyrat vatten i glaset.

Friskt vatten skräddarsytt efter just din smak direkt från kranen – enkelt som 1, 2, 3. Medan det högra greppet på en GROHE Blue<sup>®</sup>-kran blandar varmt och kallt vatten som vanligt, sitter ett grepp på vänster sida som levererar det kylda och filtrerade vattnet. Dessutom styr det hur mycket kolsyra som ska finnas i dricksvattnet, från vatten utan kolsyra till vatten som spritter av bubblor.

En LED-indikator på greppet ändrar färg så att du snabbt kan se din valda kolsyrenivå – utan kolsyra, lätt kolsyrat eller kolsyrat – samt när filtrenivån har sjunkit under 10% så att du snart måste byta filtret. Du kan även ställa in vattentemperaturen efter din personliga smak, med separat inställning från 6°C till 10°C .



**Initiative LifeCare**

**KitchenInnovation  
of the Year<sup>®</sup> 2015**



**Best of the Best**

Category kitchen furniture and equipment

- ✓ product benefit
- ✓ innovation
- ✓ functionality
- ✓ design
- ✓ ecology

**Consumers' Choice**





VATTEN UTAN KOLSYRA



LÄTT KOLSYRAT VATTEN



KOLSYRAT VATTEN

# GROHE BLUE® CHILLED & SPARKLING

Förutom att du kan välja hur du vill ha ditt dricksvatten, finns GROHE Blue®-tekniken i en rad olika stilar och alternativ som gör att kranarna passar perfekt oavsett vilken stil du har på ditt kök. Välj en av de fyra snygga kranmodellerna – klassiska GROHE Blue® med C- eller U-formad pip, GROHE Blue® K7 eller GROHE Blue® Minta.



För de som inte vill byta ut sin nuvarande kran finns GROHE Blue® Mono. Med en enda pelarkran bredvid din befintliga kran kan du tillföra kylt och kolsyrat vatten. Fräscht och enkelt.



**31 339 001 / RSK 8356764**  
**31 339 DC1**

GROHE Blue® Chilled & Sparkling  
Startsats innehåller: Ettgreppsblandare med filterfunktion, vattenfilter komplett med filterhuvud, kylare och karbonator



**31 340 001 / RSK 8356834**

GROHE Blue® Chilled & Sparkling  
Startsats innehåller: Ettgreppsblandare med filterfunktion, vattenfilter komplett med filterhuvud, kylare och karbonator



**31 346 001 / 31 346 DC1**

GROHE Blue® K7 Chilled & Sparkling  
Startsats innehåller: Ettgreppsblandare med filterfunktion, vattenfilter komplett med filterhuvud, kylare och karbonator



**31 355 001 / 31 355 DC1**

GROHE Blue® K7 Chilled & Sparkling  
Startsats innehåller: Ettgreppsblandare med sidodusch och filterfunktion, vattenfilter komplett med filterhuvud, kylare och karbonator



**31 347 002 / 31 347 DC2**

GROHE Blue® Minta new Chilled & Sparkling  
Startsats innehåller: Ettgreppsblandare med filterfunktion, vattenfilter komplett med filterhuvud, kylare och karbonator



**31 302 001 / 31 302 DC1**

GROHE Blue® Mono Chilled & Sparkling  
Startsats innehåller: Ettgreppsblandare med filterfunktion, vattenfilter komplett med filterhuvud, kylare och karbonator

**Färgalternativ:**

● 001/002 | StarLight Krom | ● DC1/DC2 | SuperSteel



GROHE SilkMove®



GROHE StarLight®



Enhanced Water



Swivel Stop




Komforthöjd



# GROHE BLUE<sup>®</sup> PURE

**Vatten som ren njutning.** För alla som föredrar vatten utan kolsyra är GROHE Blue<sup>®</sup> Pure den perfekta lösningen. GROHE Blue<sup>®</sup> Pure-vatten är extremt rent vatten som smakar bättre än kranvatten, är bättre för miljön än vatten på flaska och är mycket mer praktiskt för dig.





# GROHE BLUE® PURE

Om du föredrar rent, filtrerat vatten som inte är kylt är GROHE Blue® Pure lösningen för dig. Det högra greppet på en GROHE Blue® Pure-kran blandar varmt och kallt vatten som vanligt, medan greppet till vänster levererar det filtrerade vattnet. Välj den typ av kran du vill ha bland fyra olika alternativ – en C- eller U-formad pip, GROHE Blue® K7 med utdragbar handdusch som tillbehör eller GROHE Blue® Minta. Du kan även lägga till en elegant GROHE Blue® Mono-pelarkran bredvid din befintliga kran – valet är ditt.





**33 249 001 / 33 249 DC1**

GROHE Blue® Pure

Startsats innehåller: Ettgreppsblandare med filterfunktion och vattenfilter komplett med filterhuvud



**31 299 001 / 31 299 DC1**

GROHE Blue® Pure

Startsats innehåller: Ettgreppsblandare med filterfunktion och vattenfilter komplett med filterhuvud



**31 344 001 / 31 344 DC1**

GROHE Blue® K7 Pure

Startsats innehåller: Ettgreppsblandare med filterfunktion och vattenfilter komplett med filterhuvud



**31 354 001 / 31 354 DC1**

GROHE Blue® K7 Pure

Startsats innehåller: Ettgreppsblandare med sidodusch och filterfunktion, glaskaraff och vattenfilter komplett med filterhuvud



**31 345 002 / 31 345 DC2**

GROHE Blue® Minta new Pure

Startsats innehåller: Ettgreppsblandare med filterfunktion och vattenfilter komplett med filterhuvud



**31 301 001 / 31 301 DC1**

GROHE Blue® Mono Pure

Startsatsen innehåller: Ettgreppsblandare med filterfunktion och vattenfilter komplett med filterhuvud

**Färgalternativ:**

● 001/002 | StarLight Krom | ● DC1/DC2 | SuperSteel



GROHE  
SilkMove®



GROHE  
StarLight®



Enhanced  
Water



Komforthöjd



Swivel  
Stop



# GROHE BLUE® TILLBEHÖR

Gör det mesta av det goda, kylda och filtrerade vattnet i kranen med vårt sortiment av GROHE Blue®-tillbehör. Från utbytesfilter för alla GROHE Blue®-kranar till CO2-patroner för GROHE Blue® Chilled & Sparkling, plus vårt eget sortiment med GROHE-vattenglas och karaffer – här kan du hitta allt du behöver för att njuta av praktisk tillgång till svalt, fräscht dricksvatten i hemmet.







**40 404 001 / RSK 8356760**  
GROHE Blue® S-Size Filter  
**40 430 001 / RSK 8356762**  
GROHE Blue® M-Size Filter  
**40 412 001 / RSK 8356761**  
GROHE Blue® L-Size Filter



**40 547 001 / RSK 8356795**  
GROHE Blue® Aktivt kolfilter



**40 691 001**  
GROHE Blue® Magnesium+ utbytesfilter  
för GROHE Blue® för tillsättning av mineraler  
i vattnet med magnesium och  
premiumsmak, kapacitet 600 l



**40 434 001**  
GROHE Blue®-rengöringspatron  
**40 694 000**  
Adapter för GROHE Blue® BWT-filterhuvud  
endast för användning i kombination  
med 40 434 001



**40 422 000**  
GROHE Blue® CO2-flaska  
425 g



**40 423 000**  
GROHE Blue® CO2-flaska  
2 kg



**40 437 000**  
GROHE Blue® glas 6 st.



**40 405 000 / RSK 8356550**  
GROHE Blue® glaskaraff



**40 435 001**  
Uppgraderingssats för GROHE Blue® Pure



# GROHE RED®

## STRÖMLINJEFORMA DITT KÖK

Vänta aldrig mer på att vattnet ska koka. Med det innovativa GROHE Red®-systemet kan du fylla allt från en mugg till en stor kanna med kokhett vatten på ett ögonblick – direkt från kökskranen.

Med GROHE Red® har du fortfarande din standardköksblandare, men ett andra grepp ger dig kokhett vatten via kranen.

### FÖRDELARNA ÄR KRISTALLKLARA

#### FRISK, REN SMAK

Filtrerat vatten uppvärmt till 100 grader för en enastående smakupplevelse.

#### FRIGÖR DIN ARBETSYTA

Ingen vattenkokare som tar plats. GROHE Red® uppfyller alla dina vattenbehov med en enda kran.

#### INGEN MER VÄNTAN

Kokhett vatten finns tillgängligt så fort du vrider på greppet, så du behöver aldrig mer vänta på att vattnet ska koka upp.

#### MINDRE SLÖSERI

Du tar bara det varmvatten du behöver, vilket gör att du sparar vatten och energi.\*



\* GROHE Red Duo 8l:  
Energieffektivitetsklassificering varmvattenberedare: B



# GROHE RED®

## EN ENDA ENKEL LÖSNING

### SMAKA PÅ SKILLNADEN

Använd GROHE Red® tillsammans med ett GROHE Blue®-filter, så kan du få friskt och nyfiltrerat vatten serverat kokhett. Avnjut ditt te och kaffe med en härligt ren smak. Varmvattenberedaren där vattnet hettas upp är gjord av titan, som inte lämnar någon metallisk smak i vattnet. Den är också mycket motståndskraftig mot rost och kalkuppsättning, vilket innebär att smaken förblir utmärkt under hela kranens livslängd.

### FÅ MER PLATS I KÖKET

Vilket livligt kök behöver inte mer utrymme på arbetsytorna? Med GROHE Red® kan du slippa ha en vattenkokare på arbetsytan och få både varmt och kallt blandat vatten samt kokhett vatten från samma kran. Systemets kompakta varmvattenberedare är konstruerad för att passa diskret under diskbänken, så att du får mer utrymme på diskbänken och ett renare och prydligare kök.





## SPARA DYRBAR TID

Vänta aldrig mer på att vattnet ska koka upp så att du kan få den kopp kaffe eller det te du behöver. Vi är alla upptagna i vardagen, och att vänta på att vattnet ska börja koka är ännu en syssla som hindrar oss från att slappna av. Oavsett om det gäller att koka pasta, blanchera grönsaker eller förbereda nappflaskan, minskar GROHE Red<sup>®</sup> väntetiden eftersom du har kokhett vatten tillgängligt direkt när du behöver det.

## SPARA VATTEN, SPARA ENERGI

Tänk efter hur ofta du brukar koka upp vatten. Hur ofta använder du egentligen allt du kokat? Med GROHE Red<sup>®</sup> tar du bara det varmvatten du behöver, vilket sparar på dyrbart vatten och energi. I kombination med den stora GROHE Red<sup>®</sup>-varmvattenberedaren\*, som kan ersätta varmvattenutloppet i köket, sparar systemet ännu mer vatten. Den stora GROHE Red<sup>®</sup>-varmvattenberedaren levererar både det kokheta vattnet och varmvattnet till köksblandaren. Därmed slipper du slösa vatten medan du väntar på rätt temperatur.

# GROHE RED®

## KOKHETT VATTEN I KRANEN

Hur många gånger om dagen kokar du vatten? Från morgonens första kopp te till det sena kvällsmålet med pasta, kokar vi vatten oräkneliga gånger under dagen – och ofta mer än vad vi egentligen behöver. Med GROHE Red® har du vatten värmt till 100 °C redo när du vill ha det. Det är praktiskt, ekonomiskt och sparar både energi och vatten.





# GROHE RED®



## CHILDLCK

Säkerheten är viktigast i familjens kök. Det är därför GROHE Red®-kranarna är försedda med en barnspärr som gör det i praktiken omöjligt att bränna sig. För att det kokande vattnet ska rinna måste du först dra ut och sedan vrida på det vänstra vredet. Den här barnsäkra funktionen har testats och certifierats av oberoende instans.



**ZERTIFIKAT**

Das **ivm** Institut Verpackungsmarktforschung  
akkreditiert als Zertifizierungsstelle nach DIN EN 45011 vom

  
bestätigt hiermit, dass das Testobjekt

**GROHE RED®**  
Heißwasser-Armatur mit Öffnungssicherung  
der  
**Grohe AG**  
Düsseldorf, Deutschland  
als  
**kindergesichert**  
bezeichnet werden kann.

Das Testobjekt hat die Prüfung auf Konformität nach einem  
angepassten Prüfverfahren entsprechend ISO 8317 (2003) bestanden.

**Die Heißwasser-Armatur ist kindergesichert.**

Zertifizierungsnummer: **ivm ZERT 22966032008 - 8317**  
Datum der Erstzertifizierung: 18.03.2008

Braunschweig, 23.09.2009

  
Dr. Horst Antonischki  
Institutsleiter

**ivm** Institut Verpackungsmarktforschung GmbH  
Friedrich-Seele-Straße 20, 38122 Braunschweig  
fon +49(0)531-2850245; fax +49(0)531-2850246  
www.ivm-ctb.de

  
ZERTIFIZIERUNG INSTITUTE VERPACKUNGSMARKTFORSCHUNG  
ZE-22966032008-8317








## TEKNIK DU KAN LITA PÅ



### GROHE COOLTOUCH®

Med GROHE CoolTouch®-tekniken kan du vara helt lugn. Kranen isoleras så bra att du kan vidröra pipen utan risk för att bränna dig, vilket gör den mycket bättre lämpad än en vattenkokare i ett hushåll med små barn.



### GROHE RED® TITANBEREDARE

Alla varmvattenberedare i vår GROHE Red®-kollektion är tillverkade av titan. Till skillnad från rostfritt stål och koppar, två metaller som traditionellt används för varmvattenberedare, är titan mycket motståndskraftigt mot rost och kalkansamling. Detta ger perfekt prestanda under hela livslängden. Det garanterar också att vattnet är fritt från metalliska smaker.

# GROHE RED® DUO

Kokhett vatten – alternativt filtrerat – plus blandat varmt och kallt vatten: GROHE Red® Duo ger dig allt detta i en enda kran som ersätter din vanliga kökskran. I kombination med den större Red®-varmvattenberedaren är den dessutom idealisk för kök utan varmvattenförsörjning. Den levererar omedelbart varmvatten till köksblandaren utan att du behöver vänta på att vattnet ska värmas upp. Med sina två olika pipmodeller passar den perfekt tillsammans med ett GROHE Blue® Mono-vattensystem.





30 079 000\* / RSK 8356583\*  
30 079 DC0\* / RSK 8356642\*  
GROHE Red® Duo  
kran och 8-litersberedare



30 156 000\* / 30 156 DC0\*  
GROHE Red® Duo  
kran och 8-litersberedare



30 083 000 / RSK 8356644  
30 083 DC0 / RSK 8356646  
GROHE Red® Duo  
kran och 4-litersberedare



30 145 000 / 30 145 DC0  
GROHE Red® Duo  
kran och 4-litersberedare



40 404 001 / RSK 8356760  
GROHE Blue® S-Size Filter  
40 430 001 / RSK 8356762  
GROHE Blue® M-Size Filter  
40 412 001 / RSK 8356761  
GROHE Blue® L-Size Filter



40 438 001  
GROHE Red®  
S-Size Filter komplett med filterhuvud

**Färgalternativ:**

● 000 | StarLight Krom | ● DC0 | SuperSteel



GROHE  
SilkMove®



GROHE  
StarLight®



GROHE  
CoolTouch®



Enhanced  
Water



Child  
Lock



Titan  
inuti



Komforthöjd



Swivel  
Stop



\* GROHE Red Duo 8l:  
Energieeffektivitetsklassificering varmvattenberedare: B

# GROHE RED<sup>®</sup> MONO

Lägg till en GROHE Red<sup>®</sup> Mono till din befintliga kökskran och säg farväl till din vattenkokare för gott. Den mindre Mono-kranen levererar endast kokande vatten och utgör en perfekt kombination med ett GROHE Blue<sup>®</sup> Duo-vattensystem. Välj mellan två eleganta pipmodeller för att hitta den som passar bäst för ditt kök.





**30 080 000\* / RSK 8356584**  
**30 080 DC0\* / RSK 8356643**  
 GROHE Red® Mono  
 kran och 8-litersberedare



**30 157 000\* / 30 157 DC0\***  
 GROHE Red® Mono  
 kran och 8-litersberedare



**30 085 000 / RSK 8356647**  
**30 085 DC0 / RSK 8356648**  
 GROHE Red® Mono  
 kran och 4-litersberedare



**30 147 000 / 30 147 DC0**  
 GROHE Red® Mono  
 kran och 4-litersberedare



**40 404 001 / RSK 8356760**  
 GROHE Blue® S-Size Filter  
**40 430 001 / RSK 8356762**  
 GROHE Blue® M-Size Filter  
**40 412 001 / RSK 8356761**  
 GROHE Blue® L-Size Filter



**40 438 001**  
 GROHE Red®  
 S-Size Filter komplett med filterhuvud

**Färgalternativ:**

● 000 | StarLight Krom | ● DC0 | SuperSteel



**GROHE**  
 SilkMove®



**GROHE**  
 StarLight®



**GROHE**  
 CoolTouch®



**Enhanced**  
 Water



**Child**  
 Lock



**Titan**  
 inuti



**Komforthöjd**



\* GROHE Red Duo 8l:  
 Energieffektivitetsklassificering varmvattenberedare: B

# GROHE BLUE®

## EN SMART LÖSNING FÖR KONTORSKÖKET

Bränslet för verksamheten på kontoret är ... te, kaffe och massor av friskt vatten. Från diskussioner vid vattenkylaren till brainstorming med en kanna hett kaffe som kreativ drivkraft kan du hitta dricksvatten i hjärtat av den dagliga verksamheten vid alla företag. Nu finns det en smartare lösning som sparar tid, energi och pengar åt företaget, samtidigt som den ger härlig smak och otrolig smidighet: GROHE:s vattensystem.



**GROHE  
BLUE®**

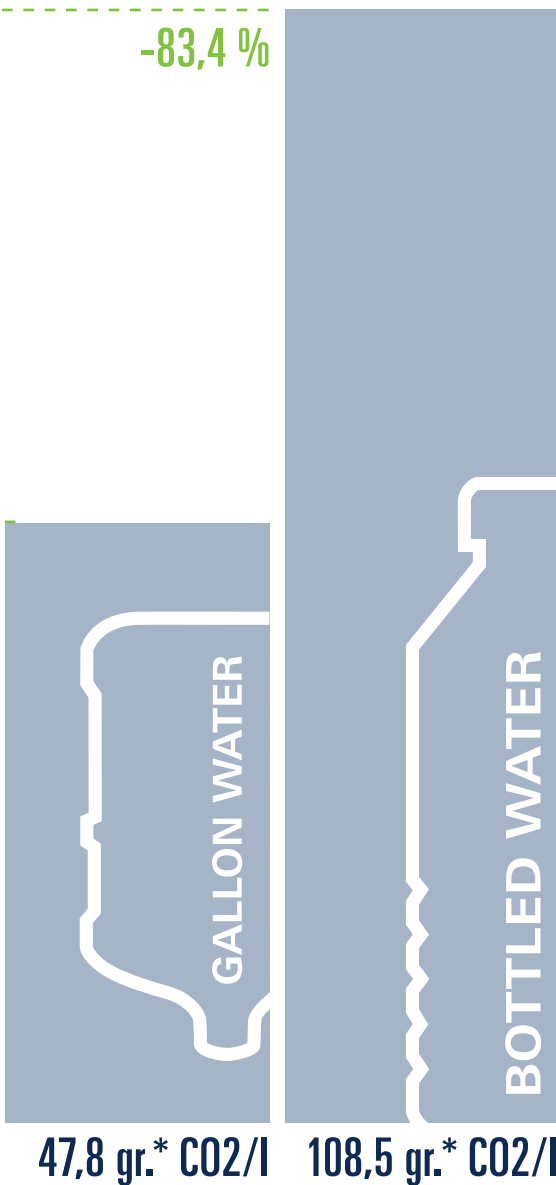
**17,96 gr.\* CO<sub>2</sub>/l**

\* Total förbrukning på 33 000 liter vatten (i ett företag med 30 anställda och 1 liter/person/dag över en 5-årsperiod).  
Källa: Studie av CO<sub>2</sub>-utsläpp vid universitetet i Göttingen, Tyskland 2013/2014



-83,4 %

-62,4 %



## TÄNK FRÄSCHT MED GROHE BLUE®

Med ett GROHE Blue®-vattensystem kan företaget njuta av alla fördelar med filtrerat, kylt och kolsyrat vatten på kran:

## MEST VÄRDE FÖR PENGARNA

GROHE Blue® filtrerar, kyler och till och med kolsyrar kranvattnet så att du inte behöver dyra och störande leveranser av vatten på flaska.

## DET MEST HÅLLBARA MILJÖALTERNATIVET

Utan plastflaskor och med lägre CO<sub>2</sub>-utsläpp\* än för vanligt vatten på flaska, minskar GROHE Blue® kontorets koldioxidavtryck.

Universitetet i Göttingen har genomfört en detaljerad analys av vilken inverkan produktionen av dricksvatten har på vår miljö. Med endast 17,96 gram per liter minskar GROHE Blue® koldioxidutsläppen med upp till 62,4% jämfört med vatten på dunk, och 83,4% jämfört med vatten på flaska.

## FRIGÖR DYRBART UTRYMME

Med GROHE Blue® behöver du inte längre avsätta massor av kontorsutrymme för att lagra vatten på flaska.

# GROHE RED®

## SPARA TID OCH PENGAR I KONTORSKÖKET

Med GROHE Red® kan alla i företaget få tillgång till kokhett filtrerat vatten direkt från kranen.

## INGEN MER VÄNTAN

Var inte orolig för fikastunden! Med GROHE Red® behöver du inte vänta på att kannan ska koka. Njut istället av rent vatten uppvärmt till 100 °C som hela tiden är tillgängligt när du behöver det.

## ETT RENARE OCH PRYDLIGARE KÖK

När du inte behöver någon vattenkokare blir köket mindre stökigt och enklare att hålla rent och snyggt.

## ETT ALTERNATIV SOM SPARAR PENGAR

Eftersom du bara värmer exakt den mängd vatten du behöver är det billigare att använda en GROHE Red®-kran än att slösa energi med en kanna eller vattenkokare.



### Skapa ett kraftfullt team med GROHE Blue® och GROHE Red® kombinerade

Kombinera systemen GROHE Blue® och GROHE Red® för att få dubbla fördelar. Du kan välja antingen en GROHE Blue® Duo-kran i kombination med en GROHE Red® Mono, eller välja GROHE Red® Duo och lägga till en GROHE Blue® Mono. Valet är ditt, men fördelarna kommer att märkas i hela företaget.



## REDAN PÅ PLATS HOS VÄLKÄNDA FÖRETAG



1 MIELE:s huvudkontor, Guetersloh, Tyskland | 2 Vodafones huvudkontor, Düsseldorf, Tyskland | 3 Vodafones kontor, München, Tyskland



# GROHE PREMIUM LIFESTYLE KOLLEKTIONER

## KÄLLAN TILL INDIVIDUALITET

Vi på GROHE vet att köket återspeglar din personlighet. Det är mer än bara en plats för matlagning och städning – det är där du kan uttrycka dig, ha trevligt och till och med utmana dig själv. Därför har vi skapat en serie produkter som hjälper dig att släppa loss din inre köksmästare. Våra produkter är försedda med professionella och skräddarsydda funktioner som aldrig sviker, hjälper dig uppnå bättre resultat och har en intelligent utformning som återspeglar din personliga smak. Med GROHE Premium Lifestyle-kollektionerna kan ditt kök vara lika individuellt som du själv.

En spännande fusion av perfekt design samt innovativa och professionella funktioner som är utformade för att passa alla hemmakockar.





# GROHE PREMIUM LIFESTYLE KOLLEKTIONER

GROHE  
K7



GROHE  
ZEDRA  
TOUCH



GROHE  
MINTA  
TOUCH



GROHE  
K7  
FOOTCONTROL



GROHE  
ESSENCE  
FOOTCONTROL




GROHE  
ZEDRA



GROHE  
MINTA



GROHE  
K4



GROHE  
ESSENCE



GROHE  
EUROCUBE





# GROHE K7

Få en professionell och snygg kran i hemmet och upptäck en ny värld av funktioner och prestanda. K7-kollektionen har utformats med passionerade kockar i åtanke, och skapats med hjälp av köksmästare för att ge dig komplett flexibilitet med en enastående elegant kran. Med tanke på antalet produkter i sortimentet vet vi att du kommer att älska kombinationen av estetisk klass och oöverträffad funktionalitet.





# GROHE K7

Det slanka och snygga K7-sortimentet erbjuder en professionell kökskran med två piphöjder, en 360° vridbar fjäderarm för maximal flexibilitet och en metalldusch som enkelt går att växla mellan pip och duschfunktion. K7-sortimentet innehåller också en svängbar pip och varianter med utdragbar dubbel handdusch och sidodusch som garanterar bästa möjliga prestanda samt snygg design. K7-kollektionen erbjuder bästa möjliga flexibilitet för kök där prestanda är viktigt.







32 175 000 / 32 175 DC0  
Köksblandare



32 176 000 / RSK 8356765  
32 176 DC0  
Köksblandare  
med utdragbar pipdusch



32 179 000 / 32 179 DC0  
Köksblandare  
med sidodusch



32 950 000 / RSK 8356667  
32 950 DC0  
Professionell köksblandare



40 535 000 / 40 535 DC0  
Cosmopolitan tvålump  
för flytande tvål  
behållare 0,4 l

**Färgalternativ:**

● 000 | StarLight Krom | ● DC0 | SuperSteel



GROHE  
SilkMove®



GROHE  
StarLight®



Professionell  
stråle



Utdragbar  
dubbelstråle



Speed  
Clean



Komforthöjd



Swivel  
Stop



Easy  
Dock



# GROHE EASY TOUCH / FOOT CONTROL



# BEFRIA DINA HÄNDER

Kök är praktiska platser, där multitasking är ett måste. Varför inte göra livet lättare för dig med en GROHE beröringsaktiverad blandare? Vi har utvecklat två innovativa lösningar som låter dig styra vattenflödet utan att använda händerna, vilket gör ditt kök mer hygieniskt, bekvämt och instinktivt att använda. GROHE Touch-blandare kan aktiveras genom en enkel beröring med handleden eller armbågen, medan GROHE FootControl-blandare slår vattenflödet på och av med hjälp av din fot. Lämna händerna fria och håll blandaren skinande ren. Ändra ditt sätt att styra köket med bara en enkel beröring.



Perfekt för kök där det alltid är något på gång. GROHE EasyTouch och FootControl är hygieniska och bekväma, och båda är utformade för att inte kompromissa med stil. Med GROHE:s innovativa touch-teknologier kan du spendera mindre tid på att göra rent och mer tid på matlagning, bakning, knådning, finger-målning ... att leva!

# GROHE EASYTOUCH



# KÄRLEK VID FÖRSTA BERÖRING



Köket är hjärtat i hemmet – och ibland kan där vara lite stökigt. Med GROHE:s innovativa Touch-kranar förlorar du ingen tid på grund av kladdiga fingrar, och korskontaminering är historia. Med den dolda GROHE-tekniken kan du starta och stoppa vattenflödet genom en lätt beröring med armen, handleden eller baksidan av armen var som helst på pipen. Inga mer flottiga fingeravtryck eller krångel med att försöka vrida ett grepp med hjälp av armbågen.



# GROHE ZEDRA TOUCH

Ge vattnets svepande sensuella kraft en central plats i köket med Zedra Touch. Zedras distinkta räfflade vridbara pip och vackert taktila grepp kombinerar ergonomisk design med ett tilltalande utseende. Med GROHE:s EasyTouch-teknik kan du dessutom styra vattenflödet genom en lätt beröring. Välj en Touch-funktion i version för kallvatten eller uppgradera med en Grohtherm Micro-termostat under köksbänken för perfekt kontrollerat varmvatten utan risk för skållning.





**30 219 001 / 30 219 DC1**  
Elektronisk köksblandare  
med utdragbar dubbelstråle



**34 487 000 / RSK 8356771**  
Grotherm Micro



**40 553 000 / 40 553 DC0**  
Zedra tvålpump  
för flytande tvål  
behållare 0,4 l

**Färgalternativ:**

● 000/001 | StarLight Krom | ● DC0/DC1 | SuperSteel



GROHE  
SilkMove®



GROHE  
StarLight®



Easy  
Touch



Utdragbar  
dubbelstråle



Speed  
Clean



Komforthöjd



Framåt  
roterande grepp



# GROHE MINTA TOUCH

GROHE:s moderna och minimalistiska Minta-sortiment med sina sensuella kurvor och bågar blir aldrig omodernt. Sortimentet passar perfekt i alla moderna kök. Nu kan du lägga till det senaste inom renlighet och smidighet med EasyTouch-modellen. Minta Touch ger dig full kontroll genom att du kan sätta på och stänga av vattnet genom en lätt vidröring med armen. Välj en Touch-funktion i version för kallvatten eller uppgradera med en Grohtherm Micro-termostat under köksbänken för perfekt kontrollerat varmvatten utan risk för skållning.







Minta Touch är godkänd och rekommenderad för användning av personer med funktionsnedsättning och äldre människor. Den har testats och fått betyget "bra" av Institute for Gerontechnik for Barrier Free Building, tack vare den enkla manövreringen och ergonomiska utformningen.



● ●  
**31 358 001 / 31 358 DC1**  
 Elektronisk köksblandare  
 C-pip  
 med utdragbar pipdusch



● ●  
**31 360 001 / 31 360 DC1**  
 Elektronisk köksblandare  
 L-pip  
 med utdragbar pip



●  
**34 487 000 / RSK 8356771**  
 Grotherm Micro



● ●  
**40 535 000 / 40 535 DC0**  
 Cosmopolitan tvålump  
 för flytande tvål  
 behållare 0,4 l

**Färgalternativ:**

● 000/001 | StarLight Krom | ● DC0/DC1 | SuperSteel



GROHE  
SilkMove®



GROHE  
StarLight®



Easy  
Touch



Utdragbar  
pipdusch



Utdragbar  
pip



Speed  
Clean



Komforthöjd



Framåt  
roterande grepp



# GROHE FOOTCONTROL

För kök där tiden är knapp och bekvämlighet är ett måste, varför inte gå hands-free? GROHE:s nya FootControl-blandare kan slås på och av med en lätt fottryckning på basenheten, vilket lämnar händerna fria och blandaren ren hela tiden. Tre av våra mest populära blandare har nu kommit med denna innovativa FootControl-teknik, och tillbyggnadsfunktionen kan användas till alla GROHE:s köksblandare med utdragbar pip. Säg adjö till bakterier, röra och krångel, steppa med fötterna!





# BEFRIA DINA HÄNDER STYR MED FÖTTERNA



# GROHE K7 FOOTCONTROL


Lås upp den professionella potentialen i ditt kök med K7 FootControl. Njut av den höga prestandan med K7:s professionella duschfunktion och utdragbara pip i kombination med bekvämligheten hos fotaktiveringstekniken. Blandarens skarpa arkitektoniska stil gör den till en designdetalj i sig, men de exceptionella proffsfunktionerna innebär även att den löser alla uppgifter. För kök där effektivitet är ett måste ger K7 FootControl-blandaren dig total kontroll - och lämnar dina händer fria för andra uppgifter.





**30 312 000 / 30 312 DC0**

Elektronisk professionell köksblandare



**30 309 000**

Tillbyggnadssats för uppgradering av GROHE köksblandare med utdragbar pip till FootControl-teknologi



**40 535 000 / 40 535 DC0**

Cosmopolitan tvålpump för flytande tvål behållare 0,4 l

**Färgalternativ:**

● 000 | StarLight Krom | ● DC0 | SuperSteel



GROHE SilkMove®



GROHE StarLight®



Foot Control



Professionell dusch



Speed Clean



Komforthöjd



Framåt roterande grepp




# GROHE ESSENCE FOOTCONTROL

Inför ren minimalism i ditt kök medan du njuter av enkel funktionalitet med handsfree-funktionen hos GROHE Essence FootControl-blandaren. De eleganta, enkla linjerna hos vår Essence-blandare är ett perfekt komplement till ett modernt kök, samtidigt som FootControl-funktionen håller händerna fria och blandaren bakteriefri. Med en utdragbar dubbelstrål-funktion och bländande, tålig GROHE StarLight®-kromyta är Essence FootControl det perfekta valet för en krångelfri köksdesign.



## 30 311 000 / 30 311 DC0

Elektronisk professionell köksblandare  
L-pip



## 30 309 000

Tillbyggnadssats  
för uppgradering av GROHE köksblandare  
med utdragbar pip till FootControl-teknologi



## 40 535 000 / 40 535 DC0

Cosmopolitan tvålpump  
för flytande tvål  
för flytande tvål  
behållare 0,4 l

### Färgalternativ:

● 000 | StarLight Krom | ● DC0 | SuperSteel



GROHE  
SilkMove®



GROHE  
StarLight®



Foot  
Control



Utdragbar pip  
med dubbelstråle



Speed  
Clean



Komforthöjd




Framåt  
roterande grepp





# GROHE ZEDRA

Modern elegans möter total användarvänlighet med Zedra. Den utsvängda pipen speglar vattnets naturliga flöde och har även en utdragbar handdusch som underlättar rengöringen. Det ergonomiskt utformade greppet låter dig styra vattenflödet med stor precision, samtidigt som GROHE:s teknik ger smidiga funktioner som håller en livstid.







# GROHE ZEDRA

GROHE Zedra har en dubbel styrknapp med låsfunktion som gör att du enkelt kan växla mellan olika duschlägen, samt ett SpeedClean-munstycke som gör det lätt att avlägsna kalk. Oavsett om du väljer glänsande GROHE StarLight® med kromad finish eller de antibakteriella egenskaperna hos RealSteel, får du en kran som är lika hållbar som den är vacker.





**32 294 001 / RSK 8356556**  
**32 294 SD1**  
 Köksblandare  
 med utdragbar dubbelstråle



**32 553 000 / RSK 8356558**  
**32 553 SD0**  
 Köksblandare  
 med utdragbar dubbelstråle




**31 203 000 / RSK 8356710**  
 Köksblandare  
 med diskmaskinsavstängning



**32 296 000 / RSK 8356557**  
**32 296 SD0**  
 Köksblandare  
 med utdragbar pipdusch



**30 026 000 / 30 026 SD0**  
 Pelarkran



NYHET

**30 309 000**  
 Tillbyggnadssats  
 för uppgradering av GROHE köksblandare  
 med utdragbar pip till FootControl-teknologi



**40 553 000 / 40 553 DC0**  
 Zedra tvålump  
 för flytande tvål  
 behållare 0,4 l

**Färgalternativ:**

● 000/001 | StarLight Krom | ● SD0/SD1 | Stainless Steel



GROHE  
SilkMove®



GROHE  
StarLight®



Utdragbar  
dubbelstråle



Utdragbar  
pipdusch



Stopp  
ventil



Komforthöjd



Framåt  
roterande grepp



Easy  
Dock



# GROHE MINTA

Alla familjer gillar variation i köket, och det är just vad Minta kan erbjuda. Alla Minta-kranarna har ett omisskännligt kännetecken, nämligen den minimalistiska cylinderformen. GROHE:s mest populära köskollektion innehåller nu flera extra funktioner, som den nya utdragbara dubbelstrålen. Kollektionen finns tillgänglig i GROHE StarLight®-krom och den mycket motståndskraftiga SuperSteel-finishen.





# GROHE MINTA

Ett elegant, minimalistiskt kök behöver inte kompromissa med prestandan. Det första du kommer att märka med GROHE Minta-blandaren är dess eleganta, rena silhuett, perfekt för ett modernt kök. Men vad du kommer att njuta av varje dag är dess fantastiska flexibilitet. Med en utdragbar pip med dubbla strålar gör den rengöring och sköljning enkelt, så att du kan få ut det mesta av ditt kök.



**DESIGN OCH  
FUNKTIONER  
I PERFEKT  
HARMONI**



# GROHE MINTA

Vår mest populära blandare kombinerar en distinkt minimalistisk silhuett med stor flexibilitet och innovativa funktioner. Med modeller som har allt från vridbar pip till utdragbar pip eller den nya utdragbara dubbla handduschen och två olika, hållbara ytbehandlingar, ger GROHE Minta stor valfrihet i köket.







31 375 000 / 31 375 DC0  
Köksblandare L-pip



32 168 000 / RSK 8356481  
32 168 DC0 / RSK 8356474  
Köksblandare L-pip  
med utdragbar pip



30 274 000 / 30 274 DC0  
Köksblandare L-pip  
med utdragbar dubbelstråle




32 488 000 / RSK 8356494  
32 488 DC0 / RSK 8356479  
Köksblandare U-pip



32 067 000 / RSK 8356480  
32 067 DC0  
Köksblandare U-pip  
med utdragbar pip



32 322 000 / RSK 8356483  
32 322 DC0 / RSK 8356476  
Köksblandare U-pip  
med utdragbar pipdusch



30 309 000  
Tillbyggnadssats  
för uppgradering av GROHE köksblandare  
med utdragbar pip till FootControl-teknologi



40 535 000 / 40 535 DC0  
Cosmopolitan tvålpump  
för flytande tvål  
behållare 0,4 l

**Färgalternativ:**

● 000 | StarLight Krom | ● DC0 | SuperSteel



GROHE  
SilkMove®



GROHE  
StarLight®



Utdragbar  
dubbelstråle



Utdragbar  
pipdusch



Utdragbar  
pip



Komforthöjd



Easy  
Dock



# GROHE MINTA

För klassiska Minta med C-pip kan du välja mellan tre funktioner: svängbar pip, utdragbar pip eller utdragbar pipdusch, samt hållbar finish i stål eller krom. Om du vill göra riktigt intryck kan du även välja den vridbara pipen i våra två nya färger, Moon White eller Velvet Black.





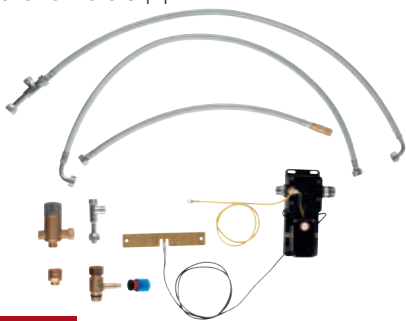
● ●  
**32 917 000 / RSK 8356368**  
**32 917 DC0 / RSK 8356478**  
**32 917 LSO / RSK 8356790**  
**32 917 KSO / RSK 8356789**  
 Köksblandare C-pip



● ●  
**32 918 000 / RSK 8356369**  
**32 918 DC0**  
 Köksblandare C-pip  
 med utdragbar pip  
**32 918 00E**  
 med GROHE EcoJoy



● ●  
**32 321 000 / RSK 8356482**  
**32 321 DC0 / RSK 8356475**  
 Köksblandare C-pip  
 med utdragbar pipdusch



NYHET

**30 309 000**  
 Tillbyggnadssats  
 för uppgradering av GROHE köksblandare  
 med utdragbar pip till FootControl-teknologi



**40 535 000 / 40 535 DC0**  
 Cosmopolitan tvålpump  
 för flytande tvål  
 behållare 0,4 l

**Färgalternativ:**

● 000 | StarLight Krom | ● DC0 | SuperSteel



GROHE  
SilkMove®



GROHE  
StarLight®



Utdragbar  
pipdusch



Utdragbar  
pip



Komforthöjd



Easy  
Dock



# GROHE K4

Njut av en dramatiskt annorlunda köksupplevelse. K4 liknar inte någon annan kran, och ger dig dessutom fantastisk prestanda i hjärtat av ditt eget hem. Den dramatiskt böjda utsidan döljer en 360 graders vridbar pip och utdragbar handdusch som ger dig total frihet och bekvämlighet.






● ●  
**33 782 000 / RSK 8356448**  
**33 782 SD0 / RSK 8356452**  
 Köksblandare  
 med utdragbar dubbelstråle



● ●  
**33 786 000 / RSK 8356449**  
**33 786 SD0 / RSK 8356453**  
 Köksblandare  
 med utdragbar pip



NYHET

**30 309 000**  
 Tillbyggnadssats  
 för uppgradering av GROHE köksblandare  
 med utdragbar pip till FootControl-teknologi



● ●

**40 553 000 / 40 553 DC0**  
 Zedra tvålump  
 för flytande tvål  
 behållare 0,4 l

**Färgalternativ:**

● 000 | StarLight Krom | ● SD0 | Stainless Steel



GROHE  
SilkMove®



GROHE  
StarLight®



Utdragbar  
dubbelstråle



Utdragbar  
pip



Komforthöjd



Easy  
Dock




# GROHE ESSENCE

Upptäck en minimalistisk stil full av värme med GROHE:s nya Essence-blandare.. Den smala arkitektoniska formen är förstärkt med organiska designelement idealiska för det moderna köket som lockar till beröring och användning.





# GROHE ESSENCE







# DELIKAT FORM, KRAFTFULLA FUNKTIONER

Ett distinkt och delikat kranhus döljer den avancerade tekniken i den nya Essence-blandaren. Det cylindriska kranhuset är supersmalt, tack vare en ny och mindre insats som erbjuder ren elegans utan kompromisser. Ett duschhuvud av solid metall garanterar prestanda som håller livet ut, och du kan enkelt växla mellan två stråltyper med en flexibel växlingsfunktion.



# GROHE ESSENCE

Välj mellan två modeller, en med vridbar pip och en med solid utdragbar handdusch så att du enkelt kan växla mellan pip och duschfunktion. Lägg sedan till två snygga och hållbara ytbehandlingar att välja mellan, så ser du att snygg design inte behöver innebära kompromisser med funktionaliteten.




NYHET

30 269 000 / RSK 8236375  
30 269 DC0 / RSK 8236376  
Köksblandare  
hög pip



NYHET

30 270 000 / 30 270 DC0  
Köksblandare hög pip  
med utdragbar dubbelstråle



NYHET

30 309 000  
Tillbyggnadssats  
för uppgradering av GROHE köksblandare  
med utdragbar pip till FootControl-teknologi



NYHET

40 535 000 / 40 535 DC0  
Cosmopolitan tvålpump  
för flytande tvål  
behållare 0,4 l

## Färgalternativ:

● 000 | StarLight Krom | ● DC0 | SuperSteel



GROHE  
SilkMove®



GROHE  
StarLight®



Utdragbar  
dubbelstråle



Komforthöjd




Swivel  
Stop



Framåt  
roterande grepp




Easy  
Dock





# GROHE EUROCUBE

Gör ett statement med GROHE:s kubistiska mästerverk. Eurocubes starka linjer och fasta, arkitektoniska form är perfekt för moderna kök där design är det viktigaste. Från greppets utskurna detaljer till de nya proffsfunktionerna är detta en blandare för de som är både stilmedvetna och tar sin matlagning på allvar.





# GROHE EUROCUBE

Eurocube finns i två versioner. Välj mellan en modell med svängbar pip och den nya semi-professionella blandaren med utdragbar dubbelstråle. Monterad på en fjäderslang med 360° rörelse växlar huvudet lätt mellan två stråltyper, vilket ger maximal flexibilitet och hög prestanda.






**31 255 000 / 31 255 DC0**  
Köksblandare



NYHET

**31 395 000 / RSK 8356835**  
**31 395 DC0 / RSK 8356833**  
Professionell köksblandare



NYHET

**30 309 000**  
Tillbyggnadssats  
för uppgradering av GROHE köksblandare  
med utdragbar pip till FootControl-teknologi

**Färgalternativ:**

● 000 | StarLight Krom | ● DC0 | SuperSteel



GROHE  
SilkMove®



GROHE  
StarLight®



Professional  
Spray



Komforthöjd



Framåt  
roterande grepp



# GROHE PERFORMANCE- SERIER



## KÄLLAN TILL FUNKTIONALITET

Få ut så mycket som möjligt av ditt livliga kök med GROHE:s Performance-serier. Dessa serier har skapats för att erbjuda ett enormt utbud av praktiska funktioner som gör alla kök enklare, säkrare och roligare att använda. Här kan du hitta den perfekta lösningen. Med flera olika moderna modeller och flexibla höjd- och installationsalternativ, erbjuder GROHE:s Performance-serier utmärkt värde och funktionalitet som underlättar livet dagligen.







# GROHE PERFORMANCE- SERIER

GROHE  
EUROPLUS



100

GROHE  
EURODISC



102

GROHE  
CONCETTO




104

GROHE  
EUROSMART  
COSMOPOLITAN




108

GROHE  
EUROSMART



112

GROHE  
BAUEDGE



118

GROHE  
COSTA S




120

GROHE  
COSTA L



121





# GROHE EUROPLUS

Enkel, strömlinjeformad och modern - GROHE Europlus har ett universellt utseende. En skulpterad kropp flyter sömlöst över i ett slätt grepp, lutat med 7 graders vinkel för enkel hantering och optimal ergonomi. Välj mellan en modell med låg eller medelhög pip, och lägg till en utdragbar dubbelstråle för ännu större flexibilitet.





**33 930 002 / RSK 8372913**  
Köksblandare medelhög pip




**33 933 002**  
Köksblandare medelhög pip  
med utdragbar dubbelstråle



**32 941 002**  
Köksblandare låg pip



**32 942 002**  
Köksblandare låg pip  
med utdragbar dubbelstråle



NYHET

**30 309 000**  
Tillbyggnadssats  
för uppgradering av GROHE köksblandare  
med utdragbar pip till FootControl-teknologi



**40 536 000**  
Contemporary tvålpump  
för flytande tvål  
behållare 0,4 l



GROHE  
SilkMove®



GROHE  
StarLight®



Utdragbar  
dubbelstråle



Speed  
Clean



Komforthöjd



Easy  
Dock

# GROHE EURODISC

Smart design kombinerat med praktiska funktioner – Eurodisc levererar på alla områden. En vridbar pip underlättar det dagliga arbetet och det fenformade greppet kan användas med bara två fingrar så att du får utmärkt kontroll med minimal ansträngning. Lägg till en valfri utdragbar dubbelstråle, så får du en utmärkt och mångsidig lösning för alla livliga kök.





**33 770 001 / RSK 8356463**

Köksblandare låg pip


**32 257 001 / RSK 8356464**

Köksblandare låg pip  
med utdragbar dubbelstråle



**33 772 001**

Köksblandare  
väggmonterad



NYHET



**30 309 000**

Tillbyggnadssats  
för uppgradering av GROHE köksblandare  
med utdragbar pip till FootControl-teknologi

**40 536 000**

Contemporary tvålpump  
för flytande tvål  
behållare 0,4 l



GROHE  
SilkMove®



GROHE  
StarLight®



Utdragbar  
dubbelstråle



Swivel  
Stop



Easy  
Dock

# GROHE CONCETTO

Concetto har en unik design som är tillgänglig för alla. Serien passar perfekt i kök där stil och praktiska funktioner ska gå hand i hand. Designälskare kommer att uppskatta den distinkta silhuetten baserad på en rad cylindrar, medan hårt arbetande kockar uppskattar fingertoppskontrollerna och blandarens fantastiska prestanda.







● ●  
**31 483 001 / 31 483 DC1**  
 Köksblandare hög pip  
 med utdragbar pipdusch



● ●  
**32 661 001 / RSK 8356690**  
**32 661 DC1 / RSK 8356691**  
 Köksblandare hög pip




● ●  
**32 663 001 / RSK 8356692**  
**32 663 DC1 / RSK 8356693**  
 Köksblandare hög pip  
 med utdragbar pip



● ●  
**32 666 001 / RSK 8356506**  
 Köksblandare hög pip  
 med diskmaskinsavstängning



●  
**32 667 001**  
 Köksblandare  
 väggmonterad



● ●  
**30 309 000**  
 Tillbyggnadssats  
 för uppgradering av GROHE köksblandare  
 med utdragbar pip till FootControl-teknologi



● ●  
**40 535 000 / 40 535 DC0**  
 Cosmopolitan tvålpump  
 för flytande tvål  
 behållare 0,4 l

**Färgalternativ:**

● 000/001 | StarLight Krom | ● DC0/DC1 | SuperSteel



GROHE  
SilkMove®



GROHE  
StarLight®



Utdragbar  
pipdusch



Utdragbar  
pip



Stopp  
ventil



Komforthöjd



Swivel  
Stop



Framåt  
roterande grepp



Easy  
Dock



# GROHE CONCETTO

Välj mellan låg, medelhög eller hög pip, med vridbar pip eller utdragbar pip. Därtill kommer den nya funktionen med utdragbar dubbelstråle på den medelhöga pipen, vilket gör att GROHE:s Concetto-serie verkligen täcker alla alternativ med sin snygga och minimalistiska design.





● ●  
**31 128 001 / RSK 8356682**  
**31 128 DC1 / RSK 8356683**  
 Köksblandare medelhög pip



● ●  
**31 129 001 / 31 129 DC1**  
 Köksblandare medelhög pip  
 med utdragbar pip




● ● **NYHET**  
**30 273 001 / 30 273 DC1**  
 Köksblandare medelhög pip  
 med utdragbar dubbelstråle



●  
**31 209 001 / RSK 8356669**  
 Köksblandare medelhög pip  
 med diskmaskinsavstängning



● ●  
**32 659 001 / RSK 8356688**  
**32 659 DC1 / RSK 8356689**  
 Köksblandare låg pip



**NYHET**  
**30 309 000**  
 Tillbyggnadssats  
 för uppgradering av GROHE köksblandare  
 med utdragbar pip till FootControl-teknologi



● ●  
**40 535 000 / 40 535 DC0**  
 Cosmopolitan tvålump  
 för flytande tvål  
 behållare 0,4 l

**Färgalternativ:**

● 000/001 | StarLight Krom | ● DC0/DC1 | SuperSteel



GROHE  
SilkMove®



GROHE  
StarLight®



Utdragbar  
dubbelstråle



Utdragbar  
pip



Stopp  
ventil



Komforthöjd



Swivel  
Stop




Easy  
Dock



# GROHE EUROSMART COSMOPOLITAN

Enkelhet är kärnan i bra design och funktionalitet. Det är därför GROHE Eurosmart Cosmopolitan-serien fokuserar på grunderna för att skapa en kollektion med hållbara detaljer och arkitektonisk stil.





# GROHE EUROSMART COSMOPOLITAN

Sätt fokus på ergonomi och arkitektoniska linjer i köket med Eurosmart Cosmopolitan. För det här sortimentet innebär enkelhet inte att det saknas valmöjligheter – tre olika höjder och alternativ som till exempel en användarvänlig vridbar pip gör att du enkelt kan hitta en lösning som passar dig och ditt moderna kök.





● ●  
**32 843 000 / RSK 8356727**  
**32 843 DC0**  
 Köksblandare hög pip  
**32 843 00E**  
 med GROHE EcoJoy



●  
**31 481 000**  
 Köksblandare hög pip  
 med utdragbar pipdusch

NYHET



● ●  
**30 193 000 / RSK 8356697**  
**30 193 DC0**  
 Köksblandare medelhög pip




●  
**30 195 000 / RSK 8356698**  
 Köksblandare medelhög pip  
 med diskmaskinsavstängning



●  
**32 842 000 / RSK 8356732**  
 Köksblandare låg pip  
**32 842 00E**  
 med GROHE EcoJoy



●  
**31 161 000 / RSK 8356663**  
 Köksblandare låg pip  
 med diskmaskinsavstängning



NYHET

**30 309 000**  
 Tillbyggnadssats  
 för uppgradering av GROHE köksblandare  
 med utdragbar pip till FootControl-teknologi



● ●  
**40 535 000 / 40 535 DC0**  
 Cosmopolitan tvålump  
 för flytande tvål  
 behållare 0,4 l

**Färgalternativ:**

● 000 | StarLight Krom | ● DC0 | SuperSteel



GROHE  
EcoJoy



GROHE  
SilkMove®



GROHE  
StarLight®



Utdragbar  
pipdusch



Stopp  
ventil



Komforthöjd



Swivel  
Stop



Easy  
Dock



# GROHE EUROSMART

Skapa ett kök som hela familjen kan ha glädje av med nya GROHE Eurosmart. Enkel kontroll, oöverträffad prestanda och temperatursäker drift samsas i en slank och modern design.







# GROHE EUROSMART



**Fri från bly och nickel: separerade inre vattenvägar**  
Isolerade inre vattenvägar säkerställer att vattnet inte kommer i kontakt med bly eller nickel.

## GÖR ETT SMART DESIGN- VAL

Eurosmart har fler funktioner än någonsin tidigare. Den lätt utbytbara pipen går att montera och ta bort med endast ett mynt när du vill avlägsna kalk. Separata inre vattenvägar säkerställer att vattnet i blandaren aldrig kommer i kontakt med bly eller nickel. Dessutom finns vår GROHE SilkMove® ES-insats som tillval. Den ser till att blandaren endast levererar kallvatten när greppet är i centralt läge, vilket sparar energi då vattnet inte värms upp i onödan. Lägg sedan till en inbyggd temperaturbegränsare som kan ställas in på önskad maxtemperatur, så förstår du varför Eurosmart ger dig oslagbar funktionalitet.



**EasyExchange-pip**  
Pipen är enkel att montera och ta bort med bara ett mynt.



# GROHE EUROSMART

Det solida, cylinderformade kranhuset och pipens eleganta kurva – den nya Eurosmart-serien är både snygg och mångsidig. Nya Eurosmart finns i två höjder och med en praktisk svängbar pip. Dessutom finns vår vattensnåla GROHE EcoJoy-funktion och den energisparande kallstartsinsatsen GROHE SilkMove® ES, vilket gör att Eurosmart garanterat kommer att passa in i ditt livliga familjekök.





**33 281 002 / RSK 8356784**  
**33 281 DC2**

Köksblandare låg pip  
fri från bly och nickel

**33 281 20E / RSK 8356787**  
med GROHE EcoJoy



**30 260 002 / RSK 8356788**

Köksblandare låg pip  
fri från bly och nickel  
med GROHE SilkMove® ES



**33 202 002 / RSK 8356785**  
**33 202 DC2**

Köksblandare hög pip



**33 490 002 / RSK 8356786**

Köksblandare hög pip  
med GROHE SilkMove® ES  
med diskmaskinsavstängning



**32 482 002**  
Köksblandare  
väggmonterad



**31 391 002**  
Köksblandare  
väggmonterad  
kort



**32 224 002**  
Köksblandare  
väggmonterad  
normal



**40 536 000 / 40 536 DC0**  
Contemporary tvålpump  
för flytande tvål  
behållare 0,4 l

**Färgalternativ:**

● 000/002 | StarLight Krom | ● DC0/DC2 | SuperSteel



GROHE  
EcoJoy



GROHE  
SilkMove®



GROHE  
SilkMove® ES



GROHE  
StarLight®



Bly + Nickel  
fri



Lätt  
byte



Komforthöjd



Swivel  
Stop



Stopp  
ventil



# GROHE BAUEDGE

GROHE BauEdge kännetecknas av enastående enkelhet. Den cylindriska pipen skapar en lätt design som passar perfekt för olika arkitektplaner utan att kompromissa med prestandan. Det rombformade greppet på BauEdge förenklar hanteringen och är extremt enkel att manövrera.



---

**31 367 000 / RSK 8356706**  
GROHE BauEdge  
Köksblandare



---

**40 536 000**  
Contemporary tvålpump  
för flytande tvål  
behållare 0,4 l



GROHE  
SilkMove®



Komforthöjd





# GROHE COSTA S

Går det att förbättra en klassiker? Det är precis vad vi har gjort hos GROHE. Costa-kollektionen lanserades för första gången på 1970-talet, och vi har förfinat den ända sedan dess. Designen har stått emot tidens tand, samtidigt som den har förbättrats och uppdaterats med den senaste tekniken från GROHE.



**31 819 001 / RSK 8356525**  
Köksblandare



**40 536 000**  
Contemporary tvålump  
för flytande tvål  
behållare 0,4 l



GROHE  
SilkMove®



Komforthöjd



# GROHE COSTA L

Klassisk design i modern tolkning för dagens kök – Costa L tar den klassiska Costa-designen och tillför solida metallgrepp och slitstarka delar för att skapa utseende och funktioner med hållbarhet i åtanke.



**31 831 001**  
Köksblandare



**31 191 001**  
Köksblandare  
väggmonterad



**40 536 000**  
Contemporary tvålpump  
för flytande tvål  
behållare 0,4 l



GROHE  
SilkMove®



Komforthöjd

# GROHE TVÅLPUMPAR

GROHE:s moderna och eleganta tvålpumpar kompletterar ditt kök perfekt. Dessa praktiska och hållbara pumpar är byggda med klassisk GROHE-hantverksskicklighet och har utformats för att passa alla GROHE:s köksblandare.





**40 535 000 / 40 535 DC0**

Cosmopolitan tvålpump  
för flytande tvål  
behållare 0,4 l



**40 536 000**

Contemporary tvålpump  
för flytande tvål  
behållare 0,4 l



**40 537 000 / 40 537 DC0**

Authentic tvålpump  
för flytande tvål  
behållare 0,4 l



**40 553 000 / 40 553 DC0**

Zedra tvålpump  
för flytande tvål  
behållare 0,4 l

**Färgalternativ:**



















● 000 | StarLight Krom | ● DC0 | SuperSteel



GROHE  
StarLight®



# GROHE-FUNKTIONALITET PÅ ETT ÖGONBLICK

	DESIGN	EASYTOUCH	FOOTCONTROL	GJUTEN PIP	RÖRPIP	PROFESSIONELL HANDDUSCH	UTDRAGBAR DUBBELSTRÅLE	UTDRAGBAR PIPDUSCH	UTDRAGBAR PIP	SIDODUSCH	DISKMASKINSAVSTÄNGNING	KROM	SUPERSTEEL	ROSTFRITT STÅL	TVÅLPUMP 40 535 000 / 40 535 DC0	TVÅLPUMP 40 536 000 / 40536 DC0	TVÅLPUMP 40 553 000 / 40 553 DC0	TVÅLPUMP 40 537 000 / 40 537 DC0
GROHE K7®				●			●			●		●	●		●			
						●						●	●		●			
GROHE ZEDRA TOUCH		●			●		●					●	●				●	
GROHE MINTA TOUCH		●			●			●				●	●		●			
		●			●				●			●	●		●			
GROHE K7 FOOTCONTROL			●			●						●	●		●			
GROHE ESSENCE FOOTCONTROL			●				●					●	●		●			
GROHE ZEDRA					●		●					●		●			●	
					●		●	●			●	●		●			●	
GROHE MINTA					●		●		●			●	●		●			
					●			●	●			●	●		●			
					●			●	●			●	●		●			
GROHE K4					●	●		●			●			●			●	
GROHE ESSENCE					●		●					●	●		●			
GROHE EUROCUBE				●								●	●					
						●						●	●					
GROHE EUROPLUS				●			●					●				●		
				●			●					●				●		

## GROHE-FUNKTIONALITET PÅ ETT ÖGONBLICK

	DESIGN	EASYTOUCH	FOOTCONTROL	GJUTEN PIP	RÖRPIP	PROFESSIONELL HANDDUSCH	UTDRAGBAR DUBBELSTRÅLE	UTDRAGBAR PIPDUSCH	UTDRAGBAR PIP	SIDODUSCH	DISKMASKINSAVSTÄNGNING	KROM	SUPERSTEEL	ROSTFRITT STÅL	TVÅLPUMP 40 535 000 / 40 535 DC0	TVÅLPUMP 40 536 000 / 40536 DC0	TVÅLPUMP 40 553 000 / 40 553 DC0	TVÅLPUMP 40 537 000 / 40 537 DC0
GROHE EURODISC				●			●					●				●		
					●							●				●		
GROHE CONCETTO				●			●					●	●		●			
				●			●	●			●	●	●		●			
					●			●	●		●	●	●		●			
					●						●	●			●			
GROHE EUROSMART COSMOPOLITAN					●						●	●			●			
					●						●	●	●		●			
					●			●				●	●		●			
GROHE EUROSMART				●								●	●			●		
					●						●	●	●			●		
					●							●				●		
GROHE BAU					●						●					●		
GROHE COSTA S					●							●				●		
GROHE COSTA L					●							●				●		
					●							●				●		

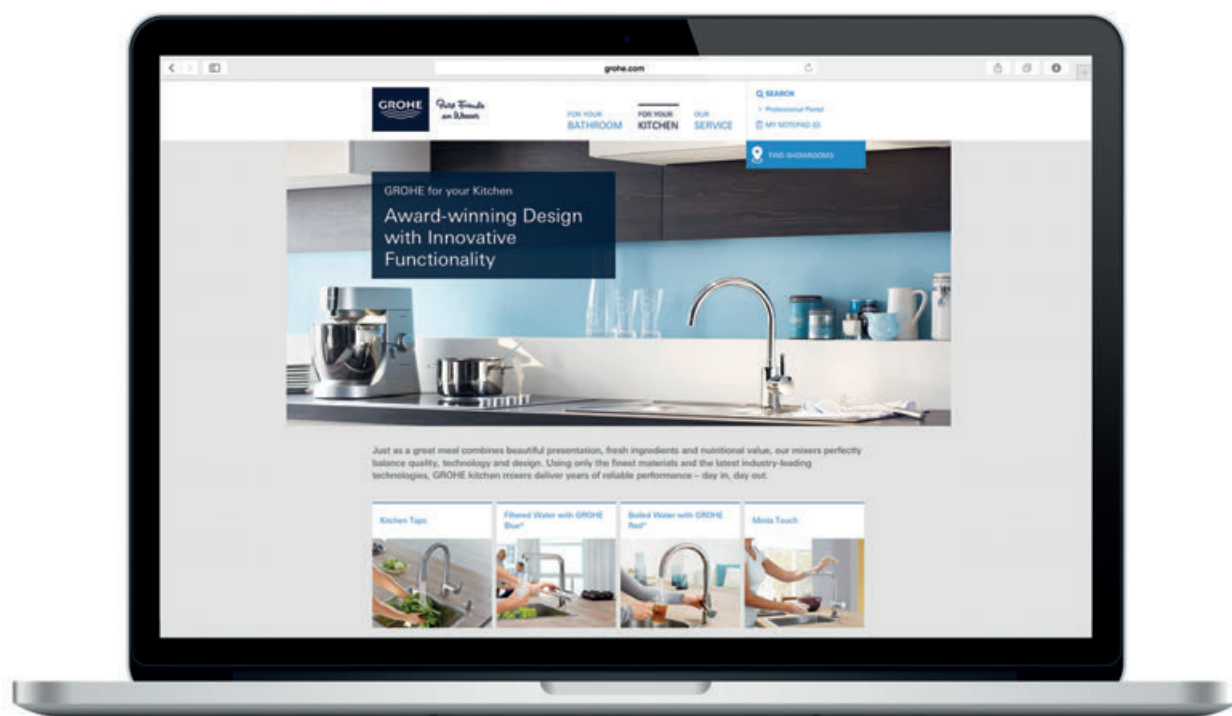
# GROHE BLUE® & GROHE RED® VATTENSYSTEM

	DESIGN	BLANDAT VATTEN	FILTRERAT VATTEN	KOLSYRAT VATTEN	KOKANDE VATTEN	GJUTEN PIP	RÖRPIP	SIDODUSCH	CO2-FLASKA 425 G	FILTER 600 LITER	FILTERHUVUD	VARMVATTENBEREDARE	KROM	SUPERSTEEL	ROSTFRITT STÅL	TVÅLPUMP 40 535 000 / 40 535 DC0	TVÅLPUMP 40 553 000 / 40 553 DC0
GROHE BLUE®		●	●	●			●		●	●	●		●	●		●	
		●	●	●			●		●	●	●		●	●		●	
GROHE BLUE® MINTA		●	●	●			●		●	●	●		●	●		●	
GROHE BLUE® K7		●	●	●		●			●	●	●		●	●		●	
		●	●	●		●		●	●	●	●		●	●		●	
GROHE BLUE® MONO			●	●			●		●	●	●		●	●		●	
GROHE BLUE® PURE		●	●				●			●	●		●	●		●	
		●	●				●			●	●		●	●		●	
GROHE BLUE® MINTA PURE		●	●				●			●	●		●	●		●	
GROHE BLUE® K7 PURE		●	●			●				●	●		●	●		●	
		●	●			●		●		●	●		●	●		●	
GROHE BLUE® MONO PURE			●				●			●	●		●	●		●	
GROHE RED® DUO		●			●		●					●	●	●		●	
		●			●		●					●	●	●		●	
GROHE RED® MONO					●		●					●	●	●		●	
					●		●					●	●	●		●	



GROHE.SE

Följ oss



DU HITTAR MER INFORMATION PÅ [WWW.GROHE.SE](http://WWW.GROHE.SE)

GROHE A/S  
Box 5065  
200 71 Malmö  
Sverige  
Telefon: +46 771 14 13 14

© 03/2016 – Copyright GROHE

