

*Pure Freude
an Wasser*

GROHE
~~~~~

ВОДА.  
ИНТЕЛЛЕКТ.  
НАСЛАЖДЕНИЕ.  
ИННОВАЦИИ GROHE 2019





**Майкл Раутеркус (Michael Rauterkus)**  
Генеральный директор Grohe AG

Уважаемые клиенты!

Будучи одним из ведущих мировых производителей полного спектра продукции для оснащения ванной комнаты, а также сантехнического оборудования для кухни, GROHE обеспечивает непревзойденное наслаждение водой, провозглашенное в слогане “Pure Freude an Wasser”. Наша миссия заключается в том, чтобы объединить стихию воды с высокоинтеллектуальными решениями и наслаждением. Концепция “Вода. Интеллект. Наслаждение.” – ключевой элемент подхода, применяемого GROHE при разработке высококачественных, продуманных и экологичных решений, воплощаемых в дизайне, который не ограничивается соображениями формы и функциональности.

Выполняя поставленную перед собой задачу, GROHE придерживается ценностей своего бренда, к которым относятся качество, технологии, дизайн и экологичность. Инновации, дизайн и разработки тесно переплетены между собой и реализуются компанией в Германии как интегрированный процесс. Вследствие этого продукция GROHE по праву несет на себе знак качества “Сделано в Германии”. В подтверждение своего успеха только за последние 10 лет компания GROHE была удостоена более чем 300 премий в области дизайна и инноваций, а также неоднократно становилась лауреатом Национальной премии Германии “За устойчивое развитие”. Кроме того, компания GROHE вошла в Рейтинг 50 ведущих компаний, меняющих мир, от известного журнала *Fortune*®.

Таким образом, опираясь на накопленный опыт, GROHE разрабатывает безупречные сантехнические решения – в первую очередь, с точки зрения меняющихся потребностей.

К примеру, ванная комната, всегда предназначавшаяся для гигиенических процедур и уединения, теперь постепенно интегрируется в круг жилых пространств. Одновременно с ее значимостью среди помещений дома растет и спрос на дизайн ее оснащения, позволяющий реализовывать индивидуальные проекты. В связи с этим GROHE ставит перед собой цель предоставить вам все необходимое для создания персонального спа.

В стремлении обеспечить вам свободу выбора мы разработали коллекцию GROHE Colors, объединившую в себе ряд избранных моделей смесителей GROHE и 10 специальных покрытий различных цветов и фактур. Мы также выпустили в продажу три серии минималистичной сантехнической керамики, модели которой составляют идеальные по форме и функциональности сочетания с продукцией GROHE для ванной комнаты и не только с ней. Если же говорить об оснащении сердца дома, то для него GROHE как ведущий бренд кухонных систем позволит приобрести все необходимое и идеально сочетающееся между собой оборудование в одном месте. Наш ассортимент продукции включает в себя широкий спектр кухонных смесителей, моек и водных систем.

Сердечно приглашаю вас познакомиться с этой брошюрой и надеюсь, что вы найдете в ней источник вдохновения.

**Искренне ваш, Майкл Раутеркус  
(Michael Rauterkus)**



## КАЧЕСТВО

Наши клиенты во всем – от первых проектировочных эскизов до готовых изделий и послепродажного обслуживания – могут положиться на традиционное немецкое стремление к совершенству.

*“GROHE – бренд №1 в сантехнической сфере по мнению потребителей” – Wirtschaftswoche, 2017*



## ТЕХНОЛОГИИ

Мы непрерывно разрабатываем и внедряем передовые технологии, стремясь обогатить Ваш ежедневный опыт взаимодействия с водой, создавая умные решения на основе цифровых технологий водопользования.

*“GROHE входит в top-50 компаний рейтинга Меняя мир” – Fortune Magazine, 2017*



## ДИЗАЙН

Рецепт успеха нашего фирменного стиля дизайна, многократно получавшего награды, прост: объединяя современное и традиционное, создавать такие изделия, которые каждому человеку кажутся разработанными специально для него.

*Свыше 350 наград за дизайн с 2003 года*



## ЭКОЛОГИЧНОСТЬ

Вода – наша страсть. Мы дорожим каждой ее каплей, и наша корпоративная социальная ответственность не ограничивается одной этой стихией: мы стремимся к сбережению всех ресурсов нашей планеты для будущих поколений.

*Премия CSR AWARD 2017 Германского правительства за сохранение воды как ценнейшего ресурса на земле*

# СОДЕРЖАНИЕ



## 08 ВАННАЯ КОМНАТА

- 08 Коллекция Colors
- 24 Atrio
- 28 Essence
- 30 Lineare
- 34 Sensia Arena
- 38 Панели смыва
- 40 Керамика GROHE





# 42

## ДУШИ

- 42 GROHE Euphoria SmartControl
- 46 GROHE Rapido SmartBox

# 52

## КУХНЯ

- 56 GROHE Blue Home
- 58 GROHE Red
- 60 Кухонные мойки
- 62 Essence Professional



# 66

## БЕЗОПАСНОСТЬ

- 66 GROHE Sense и Sense Guard



# СВОБОДА ВЫБОРА

**ПОЗНАКОМЬТЕСЬ: ЭТО ВАША ПЕРСОНАЛЬНАЯ  
КОЛЛЕКЦИЯ ДЛЯ ВАННОЙ КОМНАТЫ ОТ GROHE**

Идеальная ванная комната – такая, в которой все создано будто специально для Вас, и каждая деталь отвечает Вашим пожеланиям. Современная ванная комната – место, где можно воплотить свой неповторимый вкус и индивидуальность, чтобы каждое мгновение проводить в нем с удовольствием. GROHE считает, что оснащение ванной комнаты должно быть целостным, идеально сочетая в себе форму с функциональностью и позволяя каждому проявлять личные предпочтения в дизайне. Исходя из этого, мы создали тщательно подобранную палитру

покрытий различных цветов и фактур для всех элементов оснащения ванной комнаты. Каким бы ни был предпочитаемый Вами стиль, в ассортименте GROHE найдется цветное покрытие, которое позволит реализовать Ваши идеи так, чтобы все элементы по-настоящему сочетались между собой, начиная от смесителей и душей и заканчивая аксессуарами и панелями смыва. При этом ни одна деталь не будет случайной, и у Вас будет максимально возможная свобода выбора для проектирования ванной комнаты, непринужденно отражающей Вашу истинную натуру.





**38 732 DA1**  
Панель смыва  
Skate Cosmopolitan

**40 689 DA1**  
Держатель для  
туалетной бумаги

**32 628 DA1**  
Смеситель для  
раковины  
Размер L



**40 365 DA1**  
Кольцо для  
полотенца

**23 491 DA1**  
Отдельно стоящий  
смеситель для ванны



**Теплые тона – долгосрочная тенденция в дизайне по всему миру и один из источников вдохновения для новых покрытий GROHE.**

## ЦВЕТА СЛЕДУЮЩЕГО ПОКОЛЕНИЯ

**Майкл Сизм (Michael Seum)**, вице-президент GROHE по дизайну, рассказывает о том, как создавалась коллекция GROHE Colors

### Какую роль играет цвет в Вашей работе?

Цвет чрезвычайно важен. Спросите у десяти человек их мнение о цвете, и Вы получите пятнадцать разных ответов. Все мы реагируем на цвет по-разному. И выбор цвета для оборудования в ванной комнате или на кухне – более ответственное решение, чем выбор цвета стен, которые можно быстро перекрасить. По этой причине наш подход к цветам, фактурам и материалам диктуется принципом обеспечения современности интерьера на много лет вперед – мы называем это жизнеспособностью дизайна. Покрытия для коллекции GROHE Colors тщательно подбирались таким образом, чтобы обеспечить клиентам богатый инструментарий и, самое главное, свободу воплощения интерьерных замыслов.

### Что служит Вам источником вдохновения при создании покрытий?

Вся наша команда посещает крупнейшие выставки дизайна по всему миру, в том числе нью-йоркскую ICFF, парижскую Maison&Objet, Токийскую и Лондонскую недели дизайна и миланскую Salone del Mobile.

Таким образом, мы черпаем вдохновение в авангарде мирового дизайна.

Посещая эти выставки, мы интересуемся не только своей отраслью. Мы обращаем внимание на тенденции в сфере интерьера, и в мебельной отрасли в частности. Затем они находят отклик в нашей работе при подборе цветов и покрытий. С помощью спектра покрытий мы стремимся создать у клиентов ощущение

универсальности наших коллекций с точки зрения дизайна. В отрасли тенденции эксплуатируются активно, однако созданное в угоду капризам моды недолговечно, тем более при низком качестве исполнения. У GROHE более сбалансированный подход. В любом изделии GROHE, которое Вы приобретаете, воплощено и качество, и технологии, и экологичность, и дизайн. Вы понимаете, что покрытие с данным цветом и фактурой находится на пике интерьерных тенденций, и одновременно с этим можете быть уверены в его долговечности благодаря нашим высоким стандартам качества.

**«ЭТИ НОВЫЕ ПОКРЫТИЯ – НЕВЕРОЯТНО БОГАТЫЙ ИНСТРУМЕНТАРИЙ ДЛЯ ВОПЛОЩЕНИЯ ТВОРЧЕСКИХ ЗАМЫСЛОВ»**

### Чем отличаются покрытия коллекции GROHE Colors от цвета в привычном восприятии?

Мы могли бы сделать ставку на цвета, которые будут актуальными год или два. Однако проблема в том, что в нашем случае речь идет о сантехническом оборудовании, которое устанавливается надолго. Мы должны быть крайне

разборчивы в вопросе уместности цвета и способов его использования. Считаю, что при желании добавить цвета в интерьер ванной комнаты это можно сделать и другими способами – в том числе с помощью освещения. Поэтому мы выбрали подход, в котором цвету отведено место долгосрочной тенденции. Тем временем, покрытия теплых оттенков мы видим в Лондоне и Милане год за годом. Они стали общепринятой цветовой и оформительской стратегией. Тем не менее, это не означает, что в процессе разработки палитр для следующего поколения коллекций наш ассортимент не пополнится новыми уникальными покрытиями.

### **Как развивалось во времени использование цвета в дизайне?**

Цвет всегда имел отношение к миру дизайнера, и с годами его использование совершенствовалось. Регулярно посещая выставки дизайна, мы заметили рост популярности теплых оттенков в интерьере дома. Это стало устойчивой тенденцией, которая зародилась в скандинавских странах, а теперь распространилась повсеместно. Отношения с цветом во всех уголках мира развиваются по-разному. Рынок США, к примеру, сильно сосредоточен на цвете и при этом тяготеет к классическим цветам. В Азии тоже ярко выражена ориентация на цвет. На Ближнем Востоке любят теплые и золотистые оттенки. В Европе мы также наблюдали наплыв теплых тонов, однако брашированный никель и графит также находят отклик у многих дизайнеров. Полагаю, изменился сам подход к использованию цвета. Трудной задачей для нас было составить палитру, которая работала бы по всему миру – и с помощью новых цветов и фактур нам удалось этого достичь.

### **Как цвета влияют на наше восприятие ванной комнаты?**

Полагаю, цвета, материалы и покрытия влияют на восприятие ванной комнаты таким образом, что смесители принимают на себя роль ювелирных украшений: дизайнеры интерьеров пользуются ими как аксессуарами, позволяющими подчеркнуть особенности проекта дополнительным уровнем акцентов и качества. Цвета для нашей палитры покрытий отбирались таким образом, чтобы они позволяли решать практически любые задачи. К примеру, если вам необходимо добиться высокой контрастности, полутонов или низкой контрастности, вы действительно можете влиять на результат с помощью наших покрытий. Эта палитра отличается максимальной универсальностью на практике.



В команде GROHE Майкл Сиэм руководит экспериментальными разработками, концентрирующими в себе дух и полет мировой дизайнерской мысли. В лице коллекции GROHE Colors он и его команда создали впечатляющую палитру высококачественных и долговечных цветных покрытий, гармонирующих с любыми пространствами.



### **А что можно сказать о кухнях?**

В большинстве своем кухни белые, а цвет привносится за счет аксессуаров, таких как тостеры, блендеры и кофеварки. При желании их можно убирать с рабочей поверхности. Мы подумали, что владельцам культового красного кухонного миксера должен прийти по вкусу ярко-красный шланг нашего смесителя Essence. При этом они ничем не рискуют, ведь шланг можно легко заменить. Для ванной комнаты мы пошли по пути большей изысканности, поскольку здесь пока не существует быстрого способа украшения пространства с помощью цвета. Все покрытия коллекции GROHE Colors великолепно работают в интерьере кухни и ванной комнаты.

### **Есть ли у Вас собственные фавориты среди покрытий GROHE?**

Да, это “матовый темный графит” – кстати, самое изысканное из наших актуальных покрытий. Я нахожусь в процессе переоснащения своей кухни полностью в черном цвете, и это покрытие тоже будет задействовано.

### **По каким правилам нужно выбирать покрытия для ванной комнаты?**

Честно говоря, таких правил нет. На мой взгляд, мы живем в такое время, когда дизайнеры получили гораздо больше свободы действий. С помощью расширенной палитры цветов и фактур в данной коллекции мы освободили их от каких-либо правил, открыв лишь бесконечные возможности для работы. Единственное правило, которое я мог бы порекомендовать, – это согласовывать покрытия между собой. Нет ничего хуже ванной комнаты, в которой у смесителя, душа и держателя полотенца совершенно разные покрытия. Коллекция GROHE Colors позволит добиться согласованности с любым необходимым цветом или фактурой.

### **Что Вы могли бы нам рассказать о взаимодействии форм, покрытий и фактур?**

Представляя эту коллекцию дизайнерскому миру, мы сделали акцент на том, что существует три типа интерьеров: высококонтрастный, полутоновый и низкоконтрастный. К примеру, если бы я решил оформить ванную комнату полностью в черном цвете, в моем распоряжении были бы какие-то варианты. А выбрав черную плитку только для стены, я мог бы акцентировать ее резко контрастными хромированными смесителями. Если же мне захотелось бы исключительно матовых фактур во всей ванной комнате, я остановился бы на матовом покрытии. Таким образом, в том, что касается взаимодействия форм и покрытий, все зависит от стратегии дизайна интерьера. Именно для того, чтобы позволить вам создавать различные сценарии такого взаимодействия, мы включили в спектр покрытий глянцевые и матовые варианты, в которых представлены все цвета, вошедшие в коллекцию.

### **Вы могли бы пояснить это на примере?**

Если я произнесу слово “винтаж”, среди образов в голове появится матовое золото, а если я произнесу слово “роскошь” – золото полированное. Это один и тот же цвет, разница лишь в фактуре. Изменяя одну лишь фактуру, я могу отсылать к стилям, которые уже словесно определяются по-разному – как винтаж или роскошь. Мы предлагаем покрытия в матовом и глянцевом (полированном) исполнении, для того чтобы сделать возможной максимальную гибкость в выборе стратегии оформления интерьера.



Фото: Массимо Гардоне (Massimo Gardone)

« НАШИ ПОКРЫТИЯ ГАРМОНИРУЮТ  
С ПРОСТРАНСТВАМИ **ЛЮБОЙ**  
**КОНТРАСТНОСТИ** »



Игра на контрасте черного и белого – на пике популярности на выставках дизайна. Коллекция GROHE Colors позволит получить безупречный результат в данном стиле.

# ВЫИГРАЙТЕ 1 ИЗ 10


## НАБОРОВ ДЛЯ ВАННОЙ КОМНАТЫ ИЗ КОЛЛЕКЦИИ GROHE COLORS!

Насладитесь свободой выбора, получив персональный комплект из коллекции GROHE Colors\*, и выразите свой личный стиль в оформлении ванной комнаты. Участвуйте в розыгрыше на сайте:

[colors.grohe.com](https://colors.grohe.com)

---

\* Каждый набор включает в себя смеситель для раковины, гарнитур с верхним душем, панель смыва и три аксессуара в одном из 10 покрытий из коллекции GROHE Colors (выбор покрытий зависит от наличия продукции). Заявки на участие в розыгрыше принимаются с 01.01.2019 по 31.03.2019.



40 365 AL1  
Кольцо для  
полотенца



**26 066 AL0**

Гарнитур с верхним душем  
Rainshower Cosmopolitan 310  
Вынос 380 мм



**32 628 AL1**

Смеситель  
для раковины  
Размер L



**38 732 AL0**

Панель смыва  
Skate Cosmopolitan

**40 385 AL1**

Держатель для запасного  
рулона туалетной бумаги







## ТЁМНЫЙ ГРАФИТ ДИНАМИЧНЫЙ ГОРОДСКОЙ СТИЛЬ

Контраст или мимикрия: это идеальный партнер для создания элегантных комбинаций с белоснежным цветом, а также интерьеров с близкими оттенками. Хорошо смотрится на фоне фактур средней яркости, таких как бетон и светлое дерево.



## КОЛЛЕКЦИЯ GROHE COLORS

## ТЕПЛЫЙ ЗАКАТ ПРИЯТНЫЙ АКЦЕНТ РОСКОШИ

Приятный акцент роскоши для индивидуалистов. Покрытие "Теплый закат" подчеркивает красоту оригинальных, атмосферных интерьеров ванных комнат, добавляя им великолепия. Сочетается с темным камнем, мрамором и бетоном.

## СУПЕРСТАЛЬ ВКУС К РОСКОШИ

Космополитичный дизайн. Это матированное покрытие позволяет добиться изысканного интерьерного решения в целом: оно не только сочетается со сталью, но и служит идеальным компаньоном для светлых мраморных стен, бетона и дерева теплых оттенков.





## ХОЛОДНЫЙ РАССВЕТ ПРИЗНАК ИСКЛЮЧИТЕЛЬНОСТИ

Покрытие "Холодный рассвет" – способ заявить о своем вкусе. В глянцевом исполнении оно позволяет создать изысканный и роскошный классический стиль, а в матированном – придает интерьеру современное обаяние с нотой ретро. Подходит для темных, светлых и белых интерьеров.



## ДОСТУПНО В 10 ВАРИАНТАХ ГЛЯНЦЕВЫХ И МАТОВЫХ ПОКРЫТИЙ



## НИКЕЛЬ ЕСТЕСТВЕННАЯ ГАРМОНИЯ

Ощущение естественности. Выбирайте наше покрытие "Никель" для создания лаконичных интерьеров с природной теплотой, построенных на сочетании высокого качества и органических элементов. Гармонирует с камнем, светлым бетоном и мрамором.

GROHE




## GROHE PVD

# ПОКРЫТИЕ НЕПРЕВЗОЙДЕННОЙ ТВЕРДОСТИ И СТОЙКОСТИ К ЦАРАПАНИЮ

### **ИЗНОСОСТОЙКИЕ ПОКРЫТИЯ: ОТ ИЗЫСКАННЫХ МАТОВЫХ ДО СИЯЮЩИХ КАК БРИЛЛИАНТ**

Мы гарантируем, что смесители GROHE и десятилетия спустя будут выглядеть так же прекрасно, как и в тот день, когда впервые покорили Вас. Секрет заключается в качестве наших долговечных покрытий. GROHE применяет самые прогрессивные технологии для получения покрытий с непревзойденными

характеристиками. Процесс осаждения из паровой фазы позволяет добиваться утроенной твердости композитного поверхностного слоя и получать глянцевое золотистое покрытие или эффектное покрытие из нержавеющей стали. Помимо повышенной твердости, такое покрытие также отличается в десять раз более высокой устойчивостью к царапанию, за счет чего сохраняет свой первозданный вид на весь срок службы.



GROHE PVD

**В 10 раз более высокая устойчивость к царапанию**

**В 3 раза более высокая поверхностная твердость**

В успехе стратегии дизайна подбор цвета играет одну из решающих ролей. Однако качество исполнения покрытия не менее важно, чем его цвет, – особенно в сфере оснащения ванных комнат и кухонь, где к поверхностям предъявляются повышенные требования долговечности, и именно красивые износостойкие покрытия отличают великолепные изделия от просто хороших. Стремление GROHE всегда производить только самое лучшее привело нас к выбору особой технологии, позволяющей получить не только максимально яркий цвет, но и долговечное покрытие высочайшего

## НАША ПРОГРЕССИВНАЯ ТЕХНОЛОГИЯ ОСАЖДЕНИЯ ИЗ ПАРОВОЙ ФАЗЫ ПОЗВОЛИЛА ВОПЛОТИТЬ НОВЫЕ ЦВЕТНЫЕ ПОКРЫТИЯ

качества. Наша цель – обеспечивать своим клиентам долговременное наслаждение водой. И здесь наряду с износостойкостью материала для нас важно визуальное качество цвета: нам требовалось добиться максимально темного оттенка брашированного

графита, а золотистым покрытиям придать именно такое сияние, какого они достойны. Такая задача была поставлена перед нашей командой технологов, и в тесном сотрудничестве с дизайн-бюро GROHE они добились исключительных результатов с помощью потрясающей новой технологии осаждения из паровой фазы (PVD).



“Только идеальное сочетание позволяет дизайну проявиться в полную силу.”

МАЙКЛ СИЭМ (MICHAEL SEUM), ВИЦЕ-ПРЕЗИДЕНТ ПО ДИЗАЙНУ GROHE

Идеальное сочетание подобрать всегда непросто, и оснащения ванной комнаты это тоже касается. В нашем ассортименте к керамическим изделиям подобраны смесители, души и сантехнические системы, сочетающиеся с ними по дизайну и технологиям, за счет чего ошеломляющее многообразие вариантов сужается до простого выбора. Уберегите себя от проб и ошибок и сделайте всего один простой выбор – **выбор идеального сочетания.**

GROHE **ATRIO**

# ИКОНА ТОЧНОСТИ И СТИЛЯ





# ЗНАКОВЫЙ ДИЗАЙН С ЧИСТОЙ ГЕОМЕТРИЕЙ

Представьте себе круг. Один из главных элементов природной геометрии. Чистая форма, плавная и энергичная одновременно. Визуальная метафора законченности и вечности. Отталкиваясь от первозданной и самой изящной формы круга, дизайнеры GROHE стремились создать в лице новой коллекции Atrio знаковый объект с прицелом на длительную историю.

Великолепный дизайн, неподвластный времени, требует ясности видения и изящества эстетики, избавленной от всех поверхностных элементов. На основе этих принципов был создан дизайн GROHE Atrio как нового эталона элегантности и точности. Эта полноценная коллекция смесителей для ванной комнаты демонстрирует чистоту форм, выходящую за пределы стилевых тенденций и локальных модных веяний, будучи созданной для тех, кто требует одновременно технического совершенства и индивидуальности, а также обладает смелостью не следовать за большинством.

От уверенных очертаний крестовидных рукояток с едва заметной маркировкой в виде букв "H" и "C" для горячей (Hot) и холодной (Cold) воды, соответственно, до корпуса, которому удалось придать столь тонкую цилиндрическую форму за счет самого современного

сверхтонкого картриджа GROHE, – множество продуманных деталей объединяются в объект дизайна, внушающего доверие своей основательностью. Смесители Atrio, которые изготавливаются с большим вниманием и собираются вручную, отвечают высочайшим инженерным и функциональным стандартам, которыми славится GROHE.

Возврат к максимальной лаконичности придает Atrio непреходящую элегантность. Корпус смесителя имеет изящную цилиндрическую форму постоянного диаметра от основания до верха, а изгиб излива описывает правильный полукруг – таким образом, все элементы дополняют друг друга, создавая мощное и целостное визуальное впечатление. Характерна тонкая проработка деталей как в видимых, так и в невидимых элементах конструкции, а в гармонии пропорций и точности соединений заметен буквально архитектурный подход. Atrio освобождает от ограничений при проектировании интерьеров. Каждый предмет коллекции выпускается в трех разновидностях покрытия, а также в различных размерных версиях, позволяя учитывать требования индивидуального вкуса и реализовывать дизайн-концепции любых масштабов.

« Отдав дань преемственности предыдущему поколению коллекции ATRIO, мы вывели ее дизайн на принципиально новую высоту »

**Майкл Сизм (Michael Seum)**  
Вице-президент по дизайну GROHE



## В ГАРМОНИИ С ИНТЕРЬЕРОМ В ЛЮБОМ СТИЛЕ

Коллекция Atrio позволяет проектировать интерьеры без ограничений. Для каждой модели коллекции доступны различные покрытия и размерные версии, что дает возможность учесть индивидуальный вкус и реализовать различные дизайн-концепции.





# GROHE ESSENCE

## ЕДИНАЯ КОЛЛЕКЦИЯ, ЕДИНЫЙ ЭФФЕКТНЫЙ ДИЗАЙН

Философия Essence – это восхитительное разнообразие высококлассных моделей, поражающих воображение своим современным дизайном. Коллекция Essence вдохновит Вас своими высококачественными покрытиями: полированным с его классической элегантностью и брашированным с его современной лаконичностью. В коллекции Essence Вы найдете все необходимое для создания самых впечатляющих композиций: еще больше элегантных покрытий, вдохновляющих цветов и изысканных материалов. Выбирайте уникальные комбинации, необходимые для Ваших проектов. Модели обновленной коллекции Essence выпускаются в 10 вариантах цветных покрытий, расширяя возможности для воплощения Ваших замыслов.

## ФИРМЕННЫЙ ДИЗАЙН СТИЛЬ, ДОВЕДЕННЫЙ ДО СОВЕРШЕНСТВА

Интуитивный подход к дизайну и внимание к потребностям пользователей позволяет нам разрабатывать продукцию, которую каждый воспринимает как созданную специально для него. Уникальный фирменный стиль дизайна GROHE, эргономичный и визуально узнаваемый, принес нам многочисленные дизайнерские премии: награды мирового уровня служат доказательством нашего признания по всему миру.





# GROHE LINEARE

## ЧУВСТВЕННЫЙ МИНИМАЛИЗМ



# ВДОХНОВИВШИСЬ АРХИТЕКТУРОЙ

## НЕПРЕВЗОЙДЕННАЯ ГИБКОСТЬ ДИЗАЙНЕРСКИХ РЕШЕНИЙ

Дизайн Lineare – это лаконичный синтез округлых и квадратных форм в утонченных и изысканных пропорциях. Для Вашего максимального комфорта мы придали моделям коллекции тонкие силуэты, основанные на простых геометрических формах со смягченными очертаниями. Уникальный характер коллекции Lineare позволяет ей гармонировать с ванными комнатами как в классическом, так и в современном стиле, давая Вам полную свободу при выборе дизайна.





## СМЕСИТЕЛИ GROHE: РЕШЕНИЕ ДЛЯ ЛЮБОГО ПРОСТРАНСТВА

Модельный ряд GROHE – это целый захватывающий мир. Среди потрясающего разнообразия силуэтов, размеров и инновационных функций Вы непременно найдете подходящее решение для любого проекта. Во всех смесителях GROHE – от компактных моделей для тесных пространств до экологичных водосберегающих вариантов и даже бесконтактных сенсорных смесителей – применяются самые передовые в отрасли технологии и инженерные наработки GROHE. Ассортимент GROHE позволит Вам с легкостью реализовать Ваш дизайн-проект вплоть до мельчайших деталей.



ЕЩЕ БОЛЬШЕ СМЕСИТЕЛЕЙ  
GROHE – НА САЙТЕ  
[FAUCETS.GROHE.COM](https://faucets.grohe.com)



## **EUROSMART** ПРЕДСТАВЛЯЕТ НОВОЕ ПОКРЫТИЕ "ЧЕРНЫЙ САТИН"

GROHE представляет новый изысканный вариант исполнения коллекции Eurosmart Cosmopolitan: это эффектное матовое покрытие "Черный сатин" невероятно глубокого черного цвета. За счет хромированных акцентов смесители с таким покрытием вписываются в любой стиль и могут комбинироваться с разнообразными элементами интерьера в хромированном или матовом черном исполнении.





GROHE SENSIA ARENA

# ВОДА ВМЕСТО БУМАГИ

НАСЛАЖДАЙТЕСЬ ЧИСТОТОЙ, КОТОРУЮ  
ДАРИТ ЧИСТАЯ, ТЕПЛАЯ ВОДА УНИТАЗА-БИДЕ  
GROHE SENSIA ARENA





### **ЗАБУДЬТЕ СВОИ ПРИВЫЧНЫЕ ПРЕДСТАВЛЕНИЯ О ТУАЛете.**

Теперь есть унитаз-биде GROHE Sensia Arena, который все делает на порядок лучше: сам омывает Вас теплой водой, удаляет неприятные запахи, а благодаря специальному гигиеническому покрытию и мощному смыву надолго остается чистым. Им легко и удобно управлять с помощью смартфона или дистанционного пульта. Его элегантный дизайн гармонично вписывается в интерьер любой ванной комнаты. Вступайте в новую эпоху оснащения туалетных комнат вместе с GROHE Sensia Arena и наслаждайтесь ощущением первоклассной чистоты каждый день.





# **ЗАВЕРШАЮЩИЙ ШТРИХ!**

**ПАНЕЛИ СМЫВА GROHE  
НЕЗАМЕНИМЫЙ ЭЛЕМЕНТ  
ПОЛНОЦЕННОЙ ВАННОЙ  
КОМНАТЫ**



## КОЛЛЕКЦИЯ GROHE COLORS ПРЕДЛАГАЕТ ВОСХИТИТЕЛЬНОЕ РАЗНООБРАЗИЕ

Эти компактные панели смыва, предназначенные для создания исключительных интерьеров ванных комнат, также выпускаются с изысканными цветными покрытиями. Они обладают всем необходимым, чтобы удовлетворить индивидуальным пожеланиям, отвечают всем возможным требованиям и создают новые возможности в дизайне интерьера. Эксклюзивное решение для Вашей ванной комнаты. Совершенство, сделанное в Германии.

### Глянцевые покрытия



Холодный  
рассвет



Теплый  
закат



Темный  
графит



Никель

### Матовые покрытия



Холодный  
рассвет  
брашированный



Теплый  
закат  
брашированный



Темный  
графит  
брашированный



Никель  
брашированный





# КЕРАМИКА EURO ОТ GROHE НА ОДНОЙ ВОЛНЕ С МОИМ ОБРАЗОМ ЖИЗНИ



Представьте себе великолепную ванную комнату, которая легко адаптируется к Вашей реальной жизни и создает пространство для отдыха и восстановления сил, в котором Вы начинаете и завершаете каждый день. Такая ванная комната должна быть не только крайне практичной, но и привлекательной для Вас

эмоционально и визуально. Коллекция керамики Euro была специально разработана таким образом, чтобы совместить великолепные характеристики с привлекательной ценой. С ее помощью Вы будете день за днем получать удовольствие от пользования своей стильной и многофункциональной ванной комнатой.

# ДУШЕВАЯ СИСТЕМА GROHE EUPHORIA SMARTCONTROL

Какими бы ни были Ваши приоритеты, будь то стильный дизайн, функциональность или максимальная управляемость, душевая система GROHE Euphoria SmartControl 310 отвечает им всем. В комплектацию входит эффектный широкий верхний душ Rainshower 310 SmartActive с сияющим хромированным покрытием и комбинацией из мощного турбо-режима и нежного освещающего режима. Ручной душ может устанавливаться на любой высоте за счет полностью регулируемого держателя: это позволяет принять душ, не намочив волосы.

За безупречный контроль отвечает термостат Grohtherm SmartControl с интуитивным управлением с помощью нажатия и вращения.

Это позволяет с легкостью переключаться между двумя режимами струи и ручным душем, а также при желании включать два режима одновременно.

Применяемая в наших термостатах технология GROHE TurboStat позволяет задавать желаемую температуру воды и с уверенностью в ее постоянстве наслаждаться полным комфортом во время душа. Помимо этого, во всех моделях GROHE SmartControl применяется технология GROHE CoolTouch, которая предотвращает опасный нагрев внешних поверхностей, – это лишь еще одно из многочисленных достоинств системы Euphoria SmartControl, которые будут радовать Вас.





# ПОЛУЧАЙТЕ ЕЩЕ БОЛЬШЕ УДОВОЛЬСТВИЯ ОТ ПРИНЯТИЯ ДУША: **GROHE SMARTCONTROL**

## **НАЖМИТЕ ДЛЯ ВКЛЮЧЕНИЯ, ОТРЕГУЛИРУЙТЕ НАПОР – И ПОЛУЧАЙТЕ МАКСИМУМ УДОВОЛЬСТВИЯ**

Почему серию SmartControl (в переводе: “Умное управление”) мы назвали именно так? Она позволит Вам без усилий управлять всеми настройками душа, и Вам останется лишь погрузиться в состояние расслабления и наслаждаться каждым мгновением. SmartControl – это система интуитивного управления, над которой не нужно задумываться даже на секунду, – она просто создает у Вас ощущения идеального душа. При разработке GROHE SmartControl было продумано и предусмотрено множество нюансов, чтобы обеспечить Вам максимум преимуществ.



# НАСЛАЖДЕНИЕ ДУШЕМ В ТРОЙНОМ ОБЪЕМЕ

## РЕГУЛИРОВКА ТЕМПЕРАТУРЫ

В основе данной душевой системы лежит технология GROHE TurboStat. Непревзойденная чувствительность термoeлементa обеспечивает подачу воды заданной температуры уже через долю секунды – и поддержание данной температуры в течение всего времени принятия душа.

## ВКЛЮЧЕНИЕ / ВЫКЛЮЧЕНИЕ И РЕГУЛИРОВКА НАПОРА


Инновационные технологии управления GROHE SmartControl позволят Вам выбирать желаемый режим струи или комбинацию из нескольких, а также точно регулировать напор воды. Проще и быть не может.

1. АДАПТИВНЫЙ




Напор воды настраивается плавно и точно. Полный диапазон – от легкой вуали до бодрящего потока.

2. МОЩНЫЙ



Управление – в Ваших руках. Начните с интенсивного режима, чтобы смыть шампунь. Увеличьте напор, чтобы снять накопившееся за день напряжение, массируя тело массажной струей воды.

3. РАССЛАБЛЯЮЩИЙ



Управляйте расслаблением на полную мощность – выберите ласково освежающий дождевой режим или включите максимальный напор, чтобы насладиться настоящим летним ливнем.





## СИСТЕМА GROHE RAPIDO SMARTBOX

# ШЕДЕВР ТЕХНОЛОГИЙ

### **БОЛЬШЕ, ЧЕМ ЗАМЕТНО НА ПЕРВЫЙ ВЗГЛЯД: ПРЕИМУЩЕСТВА ТЕХНОЛОГИЙ СКРЫТОГО МОНТАЖА**

Дополнительное пространство – это то, от чего не отказался бы ни один из нас, особенно в душевой зоне. Оборудование GROHE скрытого монтажа позволит сделать душевую более просторной без ущерба для функциональности и комфорта.

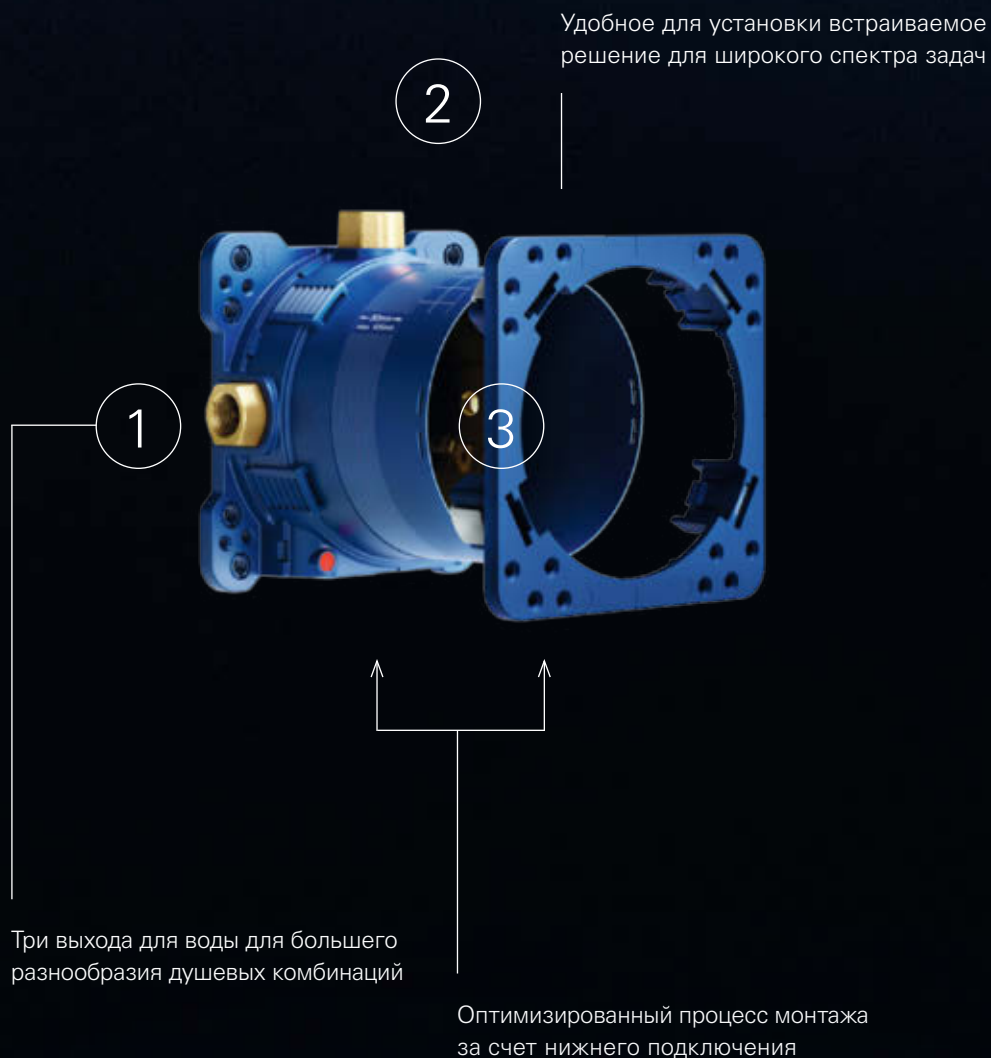
Широкий выбор подходящих комплектов внешней части и душей позволяет и в душевой зоне выдержать стиль, выбранный для ванной комнаты. С практической точки зрения, тонкая и гладкая конструкция внешней части облегчает и ускоряет уборку.

GROHE SmartControl скрытого монтажа гарантирует безупречное управление душем и отличается чрезвычайно плоской и лаконичной конструкцией.

Наши двухвентильные термостаты также отличаются компактностью и сочетают в себе точность работы со стильным минималистичным дизайном.

Стоит отметить и наши разнообразные однорычажные смесители для управления одним, двумя или тремя устройствами разбора воды.

# УНИВЕРСАЛЬНОЕ РЕШЕНИЕ ДЛЯ ЗАДАЧ ЗАВТРАШНЕГО ДНЯ



За счет универсальности решений, которые она позволяет реализовать, наша система GROHE Rapido SmartBox станет ответом на любой запрос. Эта модель встраиваемой части превосходит всех своих предшественников в ассортименте GROHE по разнообразию возможных конфигураций и свободе, которую она обеспечивает. Система GROHE Rapido SmartBox позволяет предварительно установить встраиваемую часть, а с внешней определить позднее.

# ВЫБЕРИТЕ ПОДХОДЯЩУЮ ВАМ ДУШЕВУЮ СИСТЕМУ

## УНИВЕРСАЛЬНЫЕ РЕШЕНИЯ ДЛЯ ВАННОЙ КОМНАТЫ: ВЫСОКОКЛАССНЫЙ ДИЗАЙН И ВСЕ ФУНКЦИИ В ОДНОМ УСТРОЙСТВЕ

Вы можете выбрать термостатическую душевую систему, управляемую технологией GROHE TurboStat, для максимального комфорта и безопасности при принятии душа, либо систему с однорычажным смесителем на основе технологии GROHE SilkMove, либо простую и стильную систему с переключателем. Душевые системы GROHE экономичны, просты в обращении и визуально привлекательны.










[showers.grohe.com](https://showers.grohe.com)



## ВАШ ДУШ, ВАШИ ПРАВИЛА ГЛОТОК СВЕЖЕСТИ!

Зарядитесь на весь день в душе, созданном специально для Вас. Какой бы душ Вы ни предпочитали, будь то освежающий, расслабляющий или бодрящий, ассортимент душевых систем, термостатов и ручных душей GROHE позволит с легкостью воплотить идеальное для Вас оснащение душевой. Вы будете ежедневно испытывать удовольствие от пользования душем, в котором все так, как нравится именно Вам: награжденные премиями за дизайн модели GROHE представляют самые разные стили – от минимализма до элегантной классики. Составляйте комбинации с различными функциями, важными для Вас – например, души с массажным или водосберегающим режимами, а также модели безопасные и комфортные для детей.

# GRONЕ ДЛЯ КУХНИ

## ДАВАЙТЕ ПЕРЕОСМЫСЛИМ ЗНАЧЕНИЕ ВОДЫ В НАШЕМ КУЛИНАРНОМ ОПЫТЕ

Представьте себе пространство, в котором люди собираются вместе. Пространство, в котором любое настроение можно воплотить в бесконечном множестве аппетитных блюд и напитков. Пространство, в котором Вы не только выражаете свою индивидуальность, но и пробуете новые рецепты и исследуете многообразие вкусов.





# КАКАЯ ВОДНАЯ СИСТЕМА ПОДХОДИТ ИМЕННО ВАМ?



ВОДА С БЕЗУПРЕЧНЫМ ВКУСОМ ПРЯМО ИЗ СМЕСИТЕЛЯ:  
ФИЛЬТРОВАННАЯ ПИТЬЕВАЯ ИЗ СИСТЕМЫ **GROHE BLUE HOME**  
**HOME** И КИПЯЩАЯ ИЗ СИСТЕМЫ **GROHE RED**. СОСТАВЬТЕ  
КОМБИНАЦИЮ, ОТВЕЧАЮЩУЮ ВАШИМ ПОТРЕБНОСТЯМ.



# GROHE BLUE HOME

## ВАШ СОБСТВЕННЫЙ ИСТОЧНИК ВОДЫ

### ОХЛАЖДЕННАЯ И ГАЗИРОВАННАЯ ВОДА

В каком виде Вам нравится употреблять питьевую воду – обычном, газированном или, может быть, слабогазированном? Система GROHE Blue обеспечит Вам полную свободу выбора. Сначала вода будет в ней отфильтрована и очищена от загрязняющих примесей, затем – охлаждена для придания ей свежего родникового вкуса. И в момент набора воды из смесителя Вы сможете одним прикосновением к рукоятке задать желаемую степень газирования воды – нулевую, среднюю или сильную.



Питьевая вода в чистейшем виде. Если Вы любите охлажденную воду без газа, нет ничего проще: просто коснитесь верхней части кнопки. Индикатор загорится голубым цветом, и Ваш стакан наполнится освежающей влагой.



Хотите воду газированную, но не слишком? Она уже перед Вами! Прикоснитесь к верхней и нижней частям кнопки – индикатор загорится бирюзовым цветом, и Вы получите воду, насыщенную мелкими "жемчужными" пузырьками.



Газированная вода, играющая пузырьками: если в Вашем представлении это лучшее средство утоления жажды, коснитесь нижней части кнопки – индикатор загорится зеленым цветом, и стакан наполнится Вашим идеальным прохладительным напитком.





**ВКУС** Фильтры GROHE очищают воду от загрязняющих примесей, придавая ей чистый и свежий вкус, превосходящий вкус бутилированной воды | **ЭКОНОМИЯ МЕСТА** Больше не потребуется хранить бутылки с водой в холодильнике | **УДОБСТВО** Больше не придется носить тяжелые бутылки с водой | **ЭКОЛОГИЧНОСТЬ** Меньше вреда для окружающей среды, меньше отходов от упаковки и производства по сравнению с бутилированной водой | **ПОЛЬЗА ДЛЯ ЗДОРОВЬЯ И САМОЧУВСТВИЯ** Удаляя даже мельчайшие твердые частицы, но сохраняя в воде ценные минералы, система GROHE Blue позволяет получать всю пользу от благотворных свойств воды



GROHE **RED**

# 100 °C ПРЯМО ИЗ СМЕСИТЕЛЯ

## КИПЯЩАЯ ВОДА ПО ТРЕБОВАНИЮ

Задумайтесь о том, как часто Вам требуется кипящая вода – и сколько времени Вы проводите в ожидании ее закипания. А теперь представьте, что Вы могли бы экономить все это время, а также энергоресурсы и место на кухне с помощью единственного решения. Все это сделает для Вас GROHE Red – красивая и надежная система мгновенной и безопасной подачи кипящей воды прямо из смесителя. Открыв для себя все преимущества этого непревзойденного помощника на кухне, Вы никогда от него не откажетесь.



**БЕЗОПАСНОСТЬ – ПРЕЖДЕ ВСЕГО** Ваша безопасность – наш главный приоритет, поэтому система GROHE Red оснащена уникальным безотказным стопором защиты от включения детьми. | **БЕЗ ОЖИДАНИЯ**

Кипящая вода доступна в любой момент по нажатию на кнопку, поэтому ожидание закипания воды в чайнике или кастрюле останется в прошлом.

**ЭКОНОМИЧНОСТЬ** Вы набираете ровно столько кипящей воды, сколько Вам требуется, сберегая таким образом воду и электроэнергию. | **ЧИСТЫЙ**

**И СВЕЖИЙ ВКУС ВОДЫ** Фильтрация воды обеспечивает ее исключительный вкус. | **ОСВОБОЖДЕНИЕ РАБОЧЕЙ**

**ПОВЕРХНОСТИ** Фильтрованная вода, нагретая до 100 °С. Чайник, занимающий место, больше не требуется. GROHE Red удовлетворяет все потребности в воде с помощью единого смесителя.





## ПРЕДСТАВЛЯЕМ КУХОННЫЕ МОЙКИ GROHE

**Наполнение кастрюль, подготовка овощей, мытье посуды – каждый день Вы пользуетесь кухонной мойкой многократно, так почему бы не выбрать**

Модельный ряд кухонных моек GROHE разрабатывался таким образом, чтобы вписываться в различные схемы и бюджеты оснащения кухни, и содержит восемь моделей с прогрессивным и современным дизайном, украшающим интерьер. В нашем ассортименте Вы найдете компактные мойки с интегрированными сушилками, большие мойки с двумя чашами для настоящего простора в работе и изящные встроенные мойки, устанавливаемые в один уровень со столешницей – все они изготавливаются из высокоустойчивой нержавеющей стали и отличаются качеством, заметным визуально и на ощупь. Помимо этого, наши мойки легко комбинируются с кухонными смесителями и водными системами GROHE,

**такую, которая превосходила бы Ваши потребности с точки зрения качества, дизайна и функциональности?**

обеспечивая комфортные пропорции и отсутствие брызг. Благодаря системе монтажа GROHE QuickFix и возможности право- левостороннего монтажа крыла, Ваша новая мойка GROHE будет установлена без суеты и затруднений всего за несколько минут. Мы убеждены, что Вам понравятся и другие особенности наших моек, например, такие как шумоизоляция и автоматический сливной клапан, который избавит от необходимости погружать руки в грязную воду. Наша запатентованная технология финишной обработки сводит к минимуму пористость поверхности мойки, делая ее гладкой и легко очищаемой. Пользуясь мойкой GROHE, Вы ощутите разницу, и работа на кухне перестанет быть столь утомительной обязанностью.





A close-up photograph of a Grohe Essence Professional faucet. The image shows the sleek, metallic handle and the spout, which is partially extended. The background is a soft, out-of-focus grey, highlighting the modern design and polished finish of the fixture.

## РАЗНОЦВЕТНЫЙ МИР **GROHE ESSENCE** **PROFESSIONAL**

Повысьте качество оснащения своей кухни с помощью стильного и внушительного смесителя Essence Professional, в котором заложен профессиональный уровень функциональности и практичности. Каждая его деталь разрабатывалась с ориентиром на комфорт пользователя – начиная от пружинного выдвижного излива, вращающегося в радиусе 360°, и заканчивая EasyDock M – магнитной системой возврата излива с металлическим аэратором с двумя режимами струи к кронштейну. Гигиеничный и легко очищаемый сантопеновый шланг с технологией GrohFlexx выпускается в десяти цветовых решениях, что позволит подобрать подходящий к любому интерьеру.









## ПОЗНАКОМЬТЕСЬ С КОЛЛЕКЦИЯМИ GROHE ДЛЯ **КУХНИ**

Какими бы ни были Ваши требования, будь то функциональность, достойная шеф-поваров, современная эстетика или высокий уровень надежности для домашних условий, в коллекциях GROHE для кухни Вы найдете подходящие модели. Наши кухонные смесители отличаются высоким уровнем универсальности, который необходим центральному элементу оснащения кухни. Выбирайте подходящий силуэт, высоту излива и дополнительные особенности – например, практичные выдвижные лейки, водосберегающие режимы, компактные размеры и даже передовое бесконтактное управление: все они разработаны для комфорта, практичности и продуктивности.

[kitchen.grohe.com](https://kitchen.grohe.com)

# ПРЕДСТАВЛЯЕМ GROHE SENSE И GROHE SENSE GUARD: СИСТЕМА БЕЗОПАСНОСТИ ВОДОСНАБЖЕНИЯ, КОТОРАЯ ЗАБОТИТСЯ О ВАШЕМ ДОМЕ

**GROHE SENSE ОБЕСПЕЧИВАЕТ КРУГЛОСУТОЧНУЮ ЗАЩИТУ  
ОТ АВАРИЙ, СВЯЗАННЫХ С ВОДОЙ, ВО ВСЕМ ВАШЕМ ДОМЕ.  
ОБНАРУЖИВАЕТ, ПРЕДУПРЕЖДАЕТ И ОСТАНАВЛИВАЕТ!**

GROHE Sense – это легко устанавливаемая система обнаружения утечек воды для всего дома с беспроводным подключением к локальной сети. Она контролирует зоны возможных протечек, отслеживает температуру и влажность и автоматически предупреждает пользователя о нештатных ситуациях.

В дополнение к этому, система GROHE Sense Guard отслеживает потребление воды, распознает микроутечки на ранней стадии, а в случае прорыва трубы отключает подачу воды. Автоматически!

Всегда будьте в курсе обстановки в доме и контролируйте ситуацию с помощью приложения GROHE Ondus для смартфона.



GROHE



GROHE



# GROHE SENSE: УМНЫЙ ВОДНЫЙ ДАТЧИК, РАСПОЗНАЮЩИЙ РАЗЛИВ ВОДЫ



GROHE Sense отслеживает температуру и влажность воздуха и предупреждает об их отклонении от заданных значений.

При контакте воды с основанием сенсора из-за протечки или затопления GROHE Sense уведомит Вас автоматически...



... чтобы Вы успели вовремя среагировать.



## GROHE SENSE GUARD:

УМНЫЙ ДАТЧИК С КЛАПАНОМ  
ПЕРЕКРЫТИЯ ВОДЫ, РАСПОЗНАЮЩИЙ  
ПРОРЫВ ТРУБ И АВТОМАТИЧЕСКИ  
ПЕРЕКРЫВАЮЩИЙ ВОДОСНАБЖЕНИЕ




GROHE Sense Guard отслеживает потребление воды, распознает микроутечки и нехарактерные показатели расхода воды.

В случае прорыва трубы...



... GROHE Sense Guard автоматически перекрывает водоснабжение и отправляет уведомление на Ваш смартфон.



**WATER OFF**

# ОТКРОЙТЕ ДЛЯ СЕБЯ МИР GROHE

В данных брошюрах представлена лишь небольшая часть всего, что может предложить мир GROHE. Если Вы находитесь в поиске решений или вдохновения для оснащения ванной комнаты или кухни, Вы найдете их в наших изданиях.

## ИЗДАНИЯ GROHE



**БРОШЮРА  
SMARTCONTROL**



**БРОШЮРА  
ДУШИ**



**БРОШЮРА  
АТРИО**



**БРОШЮРА  
РАПИДО СМАРТБОКС**



**БРОШЮРА  
ГРОНЕ КОЛОРС**



**БРОШЮРА  
КЕРАМИКА**




**БРОШЮРА  
КУХОННЫЕ МОЙКИ**



**БРОШЮРА ВОДНЫЕ  
СИСТЕМЫ**



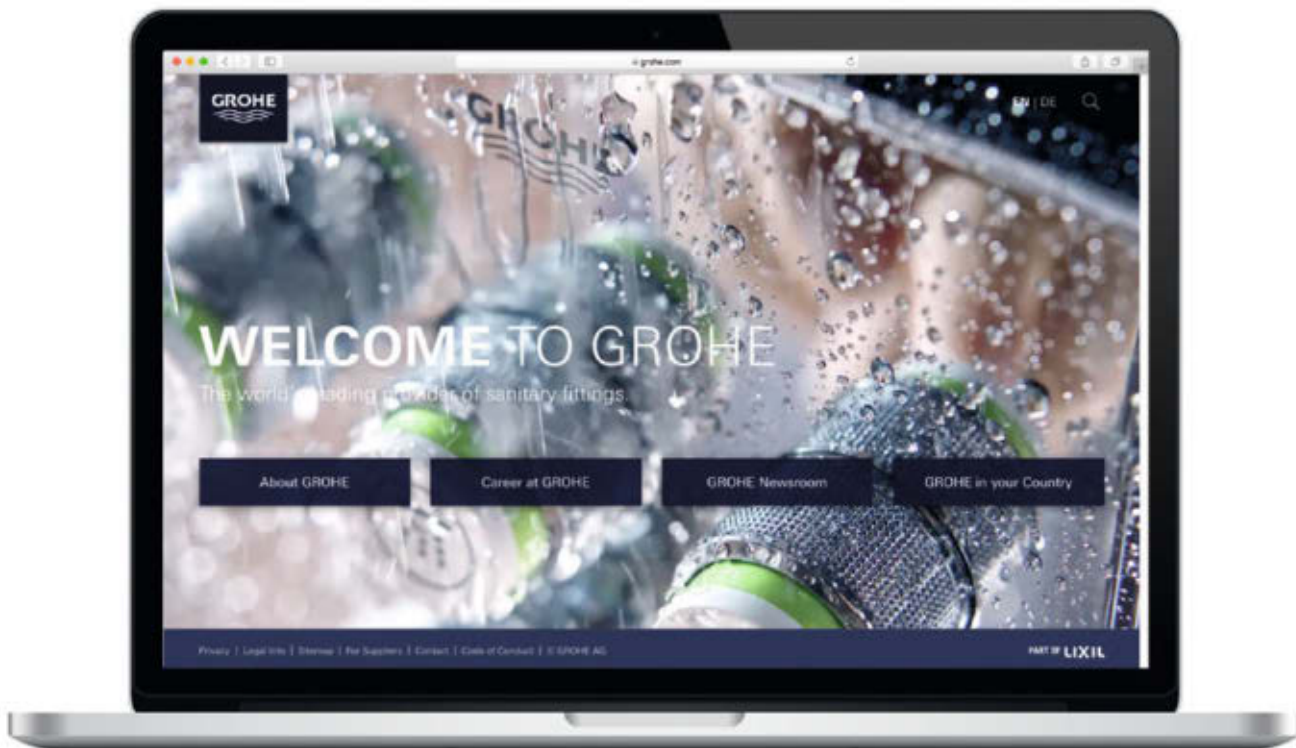
**БРОШЮРА  
ГРОНЕ СЕНС**



**КНИГА "ВОДА. ИНТЕЛЛЕКТ.  
НАСЛАЖДЕНИЕ", издание 8-е**



**ЖУРНАЛ  
GROHE, №2/2018**



**ПОСЕТИТЕ НАШ САЙТ И СТРАНИЦЫ В СОЦИАЛЬНЫХ СЕТЯХ**

**FACEBOOK** *GROHE.enjoywater* | **INSTAGRAM** *grohe\_global*  
**TWITTER** *GROHE* | **YOUTUBE** *GROHE* | **PINTEREST** *GROHE*



## **ГРУЗОВИК GROHE**

**Следите за нашим турне!** Наши грузовики посещают более 1000 населенных пунктов в 40 странах. Посетите наш грузовик в своем городе: Вас ждет событие с множеством сюрпризов и знакомство с нашими новейшими разработками.  
**[truck.grohe.com](http://truck.grohe.com)**

Мы в социальных сетях:



У НАШЕЙ СТРАНИЦЫ В **FACEBOOK** УЖЕ БОЛЕЕ МИЛЛИОНА ПОКЛОННИКОВ. ПРИСОЕДИНЯЙТЕСЬ И ВЫ!

ПОДПИСЫВАЙТЕСЬ НА НАШ КАНАЛ В **YOUTUBE** И РЕГУЛЯРНО ПОЛУЧАЙТЕ СВЕЖИЕ ВИДЕО И НОВОСТИ.

ПОСЕТИТЕ НАШ САЙТ **GROHE.RU**

ООО «Гроз» (GROHE)  
Россия, Москва, 125212  
Ленинградское шоссе,  
д. 39, с. 2, Офисный центр  
MARINA BUSINESS PARK  
Тел.: + 7 (495) 909 909 1  
info-ru@grohe.com  
grohe.ru

Grohe AG  
Представительство  
в Центральной Азии,  
Грузии и Армении  
KZ 050059 г. Алматы, Казахстан  
Проспект Аль-Фараби, 17,  
БЦ «Нурлы Тау», блок 4б,  
офис № 402  
Тел.: + 7 (727) 311 07 39  
info-cac@grohe.com  
grohe.kz

Grohe AG  
Представительство  
в Азербайджане  
AZ 1065 г. Баку, Азербайджан  
ул. Джафара Джабарлы, 40,  
Caspian Plaza, 13-й этаж  
Тел.: + 99 (412) 497 09 74  
info-az@grohe.com  
grohe.az