

Pure Freude  
an Wasser.

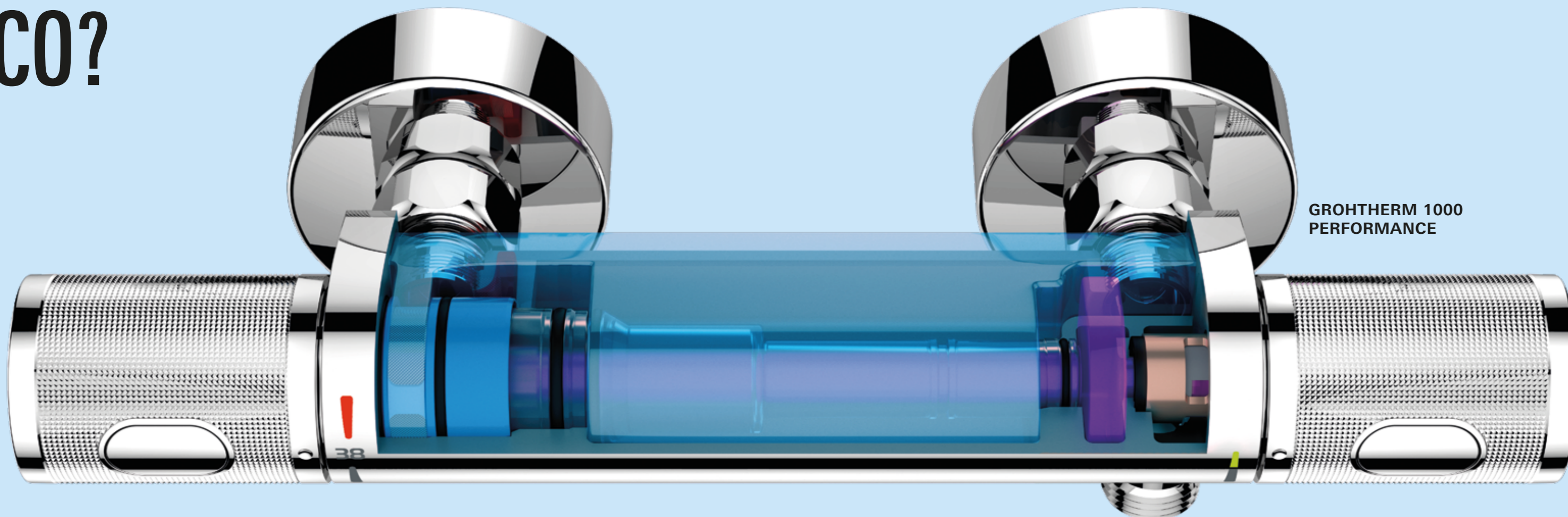
GROHE

**KOMFORT, BEZPIECZEŃSTWO,  
OSZCZĘDNOŚĆ**

BATERIE TERMOSTATYCZNE GROHE



# TERMO... CO?




GROHTHERM 1000  
PERFORMANCE

## TERMOSTAT!

Być może nie zdajesz sobie sprawy co to właściwie jest termostat. Jest to mały element wypełniony mieszanką woskową, umieszczony we wnętrzu głowicy termostaticznej, który miesza gorące i zimne strumienie wody oraz dostosowuje je do wahań temperatury i ciśnienia. Armaturę GROHE tworzymy z myślą o najwrażliwszym termometrze na świecie: Twojej skórze. Rewolucyjna technologia zastosowana w bateriach termostaticznych gwarantuje, że woda gorąca i zimna będą zmieszane w odpowiednich proporcjach. Powoduje to, że z baterii termostaticznej wydostaje się woda tylko o pożądanej temperaturze. W przypadku awarii zimnej wody termostat automatycznie wyłącza tę gorącą, aby uchronić cię przed oparzeniem. Funkcjonalność idzie w parze ze stylowym designem. Odkryj baterie termostaticzne i systemy prysznicowe GROHE, by cieszyć się bezpieczeństwem i komfortem kąpieli.

W armaturze termostaticznej marki GROHE do podstawowych funkcji dodano szereg zaawansowanych technologii, które sprawią, że kąpiel pod prysznicem będzie jeszcze przyjemniejsza. Klienci entuzjastycznie przyjęli między innymi technologię GROHE SmartControl. Za pomocą jednego przycisku można wybierać między dwoma różnymi strumieniami, czy też przełączyć się na słuchawkę prysznicową. Jeżeli wolisz dwa natryski w tym samym czasie, wystarczy nacisnąć odpowiednio oznaczone przyciski i gotowe! Przekręcając uchwyty, możesz regulować siłę każdego strumienia – od delikatnego do intensywnego.



GROHTHERM  
SMARTCONTROL

# DLACZEGO WARTO WYBRAĆ BATERIĘ TERMOSTATYCZNĄ?

## KOMFORT I BEZPIECZEŃSTWO

### + Zawsze odpowiednia temperatura wody


Głowica termostatyczna **GROHE TurboStat** utrzymuje temperaturę wody na stałym poziomie, niezależnie od wahań ciśnienia lub temperatury wody w instalacji. W przypadku problemów z dostawą zimnej wody automatycznie odetnie dopływ gorącej wody.

Przycisk **SafeStop**, ustawiony na 38°C, uniemożliwia wzrost temperatury wody.

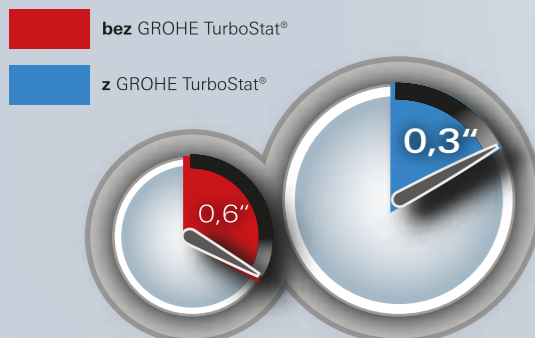
### + Brak ryzyka poparzeń o gorące powierzchnie

Technologia **GROHE CoolTouch** gwarantuje, że nie oparzy się, dotykając armatury. Gorąca woda jest izolowana od korpusu, który dzięki temu nie nagrzewa się do temperatury wyższej niż temperatura wody.

Dokładna kompensacja zmian temperatury i ciśnienia skutkuje niezmiennym komfortem przez cały czas używania prysznicza.



Wyjątkowo szybka reakcja na zmiany ciśnienia wody.



## OSZCZĘDNOŚĆ

### + Koniec z marnowaniem wody, czasu i pieniędzy

Rewolucyjna technologia **GROHE TurboStat**, ukryta w sercu baterii termostatycznej, dostarcza wodę o żądanej temperaturze w ułamku sekundy.

Nie trzeba marnować ani kropli, czekając aż woda osiągnie idealną temperaturę.

### + Naciskasz przycisk i oszczędzasz

Baterie termostatyczne posiadają specjalny przycisk **GROHE Eco Button**, dzięki któremu można oszczędzić nawet do 50% wody.

**Zmiany klimatyczne mają coraz większy wpływ na zasoby wody na Ziemi. Nie od dziś wiemy, że wodę należy oszczędzać. Jak to robić we własnym domu?**

- ✓ Korzystaj z prysznicza zamiast wanny.
- ✓ Zainstaluj baterię termostatyczną zamiast baterii mieszaczowej.
- ✓ Czy wiesz, że w oczekiwaniu na ustawienie właściwej temperatury wody, marnujesz nawet 10 litrów.
- ✓ Wybierz baterię umywalkową z oszczędnym perlatozem GROHE EcoJoy – przepływ wody to tylko 5,7 l/min.
- ✓ Zainstaluj bezdotykową baterię umywalkową, żeby nigdy więcej nie martwić się o przypadkowe zostawienie niezakręconego kranu.
- ✓ Zatrzymuj strumień wody nie tylko na czas mycia zębów, ale także kiedy nakładasz szampon na włosy i rozprowadzasz żel myjący.
- ✓ Zadbaj o szczelność wszystkich baterii, deszczownic i słuchawek prysznicowych. Z małej kropli może uzbierać się ocean zmarnowanej wody.

# POZNAJ RODZAJE PRYSZNICÓW Z BATERIĄ TERMOSTATYCZNA

GROHE

**GROHTHERM 1000  
PERFORMANCE**

34 783 000

Jeżeli cenisz sobie  
praktyczny minimalizm  
i oszczędność.

**TEMPESTA 210**

27 922 001



Jeśli lubisz w trakcie prysznica przełączać się pomiędzy deszczownicą a słuchawką.

**EUPHORIA 260**

27 296 002



Im większa deszczownica, tym lepiej?

Oczywiście! Tym bardziej, że można wybierać pomiędzy trzema strefami strumieni za pomocą innowacyjnego pokrętła na środku deszczownicy.

**EUPHORIA 310  
SMARTCONTROL**

26 507 000



SmartControl robi różnicę!

Wystarczy nacisnąć i przekręcić przycisk, aby dostosować natężenie i temperaturę wody, wybrać preferowany strumień lub przełączyć się pomiędzy deszczownicą a słuchawką.

**GROHTHERM  
SMARTCONTROL 310 CUBE**

34 706 000



Wolisz ukryć to co zbędne?

Niezawodna technologia elementu podtynkowego Rapido SmartBox w połączeniu z nowoczesnym designem - tak wiele funkcjonalności w tak minimalistycznym rozwiązaniu.

## NIE WIESZ, KTÓRY SYSTEM PRYSZNICOWY BĘDZIE DLA CIEBIE NAJLEPSZY?

Nasz krótki przewodnik pomoże ci wybrać odpowiednie rozwiązanie. A może zastanawiasz się, czy bateria termostatyczna będzie pasowała do twojej instalacji wodnej? W naszym video poradniku który znajdziesz na stronie [grohe.pl](http://grohe.pl), odpowiadamy na najczęstsze pytania dotyczące montażu.

Obserwuj nas



## JAKOŚĆ

*“Nr 1 – najbardziej  
zaufana marka  
w branży sanitarnej” –  
Wirtschaftswoche, 2017*




## TECHNOLOGIA

*“Wśród 50  
najważniejszych firm,  
które zmieniają świat” –  
magazyn Fortune, 2017*



## DESIGN

*Ponad 400 nagród  
za design zdobytych  
od 2003 roku*



## ZRÓWNOWAŻONY ROZWÓJ

*Zdobywca nagrody CSR  
od niemieckiego rządu  
za zrównoważony rozwój,  
2017*

GROHE Polska Sp. z o. o.  
ul. Puławska 182  
02-670 Warszawa  
tel. +48 22 54 32 640  
fax +48 22 54 32 650

© 08/2020 – Copyright by GROHE

PART OF LIXIL