

*Pure Freude  
an Wasser*

**GROHE**  
WAVE

# МЕСТА ПЕРВОГО КЛАССА ДЛЯ КАЖДОГО

НАСЛАЖДАЙТЕСЬ ЧИСТОТОЙ, КОТОРУЮ  
ДАРИТ ТЕПЛАЯ ВОДА УНИТАЗА-БИДЕ  
**GROHE SENSIA ARENA**



## ВОДА ВМЕСТО БУМАГИ

**ЗАБУДЬТЕ СВОИ ПРИВЫЧНЫЕ ПРЕДСТАВЛЕНИЯ О ТУАЛете.** Теперь есть унитаз-биде GROHE Sensia Arena, который все делает на порядок лучше: сам омывает Вас теплой водой, удаляет неприятные запахи, а благодаря специальному гигиеническому покрытию и сильному смыву надолго остается чистым. Им легко и удобно управлять с помощью смартфона или дистанционного пульта. Его элегантный дизайн гармонично вписывается в интерьер любой ванной комнаты. Вступайте в новую эпоху оснащения туалетных комнат вместе с GROHE Sensia Arena и наслаждайтесь ощущением первоклассной чистоты каждый день.



## МАЛЕНЬКАЯ ДУШЕВАЯ ФОРСУНКА, НО ОЩУТИМАЯ РАЗНИЦА

**ДЛЯ ПРЕДСТАВИТЕЛЕЙ МНОГИХ КУЛЬТУР ПРИВЫЧНО  
ОМОВЕНИЕ ВОДОЙ ПОСЛЕ ПОСЕЩЕНИЯ ТУАЛЕТА.**

И этому не стоит удивляться, ведь очищение тела водой не только наиболее естественно, но также и наиболее приятно, гигиенично и полезно для здоровья. Стоит только попробовать, и Вы убедитесь сами, какую колоссальную разницу в ощущении чистоты способна создать маленькая душевая форсунка.

## ОМОВЕНИЕ ВОДОЙ. ИСПЫТАЙТЕ УДОВОЛЬСТВИЕ ОТ ОЩУЩЕНИЯ АБСОЛЮТНОЙ ЧИСТОТЫ

### GROHE SENSIA ARENA ОБЕСПЕЧИВАЕТ ТЩАТЕЛЬНОЕ И ГИГИЕНИЧНОЕ ОМОВЕНИЕ

именно так, как нравится Вам – температура воды, напор струи и положение форсунки регулируются по Вашему желанию.

Вы можете выбрать любой из следующих режимов струи: стандартный<sup>1</sup>, деликатный<sup>2</sup>, маятниковый<sup>3</sup>, расслабляющий массажный<sup>4</sup>, а также "дамский душ"<sup>5</sup> с отдельной форсункой для женской интимной гигиены. Экспериментируйте и найдите наиболее подходящие Вам настройки. Одно можно сказать с уверенностью: познав эти ощущения, Вы не захотите возвращаться к туалетной бумаге.



## САМЫЙ ПРИЯТНЫЙ ЗАПАХ – ЕГО ОТСУТСТВИЕ. ОЩУТИТЕ КОМФОРТ, КОТОРЫЙ ОБЕСПЕЧИВАЕТСЯ УДАЛЕНИЕМ ЗАПАХОВ

**ПОРА ПЕРЕСТАТЬ БЕСПОКОИТЬСЯ О НЕПРИЯТНЫХ  
ЗАПАХАХ В ТУАЛете.** Унитаз-биде GROHE Sensia Arena оснащен функцией автоматического удаления запахов с помощью двух вентиляторов: первый создает воздушную прослойку, удерживающую запахи в чаше, а второй удаляет загрязненный воздух, который затем пропускается через угольный фильтр и очищенным возвращается в помещение.





## ВАША НОВАЯ ПРОГРАММА УХОДА ЗА СОБОЙ

**В ХОРОШЕЙ ВАННОЙ КОМНАТЕ ХОЧЕТСЯ ОТДОХНУТЬ И РАССЛАБИТЬСЯ.** Теперь это ощущение доступно в любое время всего лишь нажатием кнопки. Многообразие режимов струи унитаза-биде GROHE Sensia Arena превращает рутинное посещение туалета в маленький ритуал ухода за собой.



Массажный режим чередует интенсивный и деликатный напор струи, что создает расслабляющий эффект пульсирующего массажа.



Благодаря плавному движению форсунки вперед-назад маятниковый режим струи обеспечивает большую площадь омовения.



Режим "дамский душ" выполняется отдельной форсункой, подающей воду более широким и мягким потоком для омовения женской интимной зоны.



Неограниченная подача теплой воды обеспечивается встроенным проточным водонагревателем.

## ЧТО ОЧИЩАЕТ ЛУЧШЕ ХИМИИ? **ТЕХНОЛОГИИ!**

### ЗАБУДЬТЕ ОБ АГРЕССИВНЫХ ЧИСТЯЩИХ СРЕДСТВАХ.

Загрязнениям трудно удерживаться на поверхности унитаза-биде благодаря инновационному покрытию AquaCeramic, безободковой конструкции чаши и мощному воронкообразному смыву TripleVortex. Глазурное покрытие HyperClean подавляет размножение бактерий на поверхности на 99,9 %. Более того, душевые форсунки со сменными наконечниками из антибактериального материала автоматически промываются до и после каждого использования. Для полной гигиеничности в неактивном состоянии душевые форсунки находятся внутри унитаза-биде и закрыты щитком, изготовленным из материала, сертифицированного SIAA, с показателем антибактериальности 99,9 %.



Технология AquaCeramic образует на поверхности керамики гладкий гидрофильный слой, на котором практически невозможно закрепиться грязи и отложениям.



Глазурное покрытие HyperClean с ионами серебра устраняет 99,9 % бактерий, поддерживая сияющую чистоту и гигиеничность керамики.



Вода, поступающая из трех отверстий при смыве, образует удивительно тихую, но при этом сильную воронку.




Сопла душевых форсунок автоматически промываются до и после каждого использования.



**SIAA**  
ISO 22196  
for KOH-KIN

Наши керамические материалы отмечены маркировкой SIAA (Международный институт противомикробных изделий), что свидетельствует о соответствии стандарту ISO для материалов и веществ с антибактериальными свойствами.



## УМНЫЙ ДОМ СТАНОВИТСЯ ЕЩЕ УМНЕЕ

**ШИРОКИЕ ВОЗМОЖНОСТИ УПРАВЛЕНИЯ УНИТАЗОМ-БИДЕ.** С помощью мобильного приложения GROHE Sensia Arena можно задать предпочитаемые настройки омовения и сохранить их в пользовательском профиле. Если же смартфона не окажется под рукой, всеми функциями можно легко управлять с помощью дистанционного пульта или панели управления на самом сиденье.

Приложение работает на телефонах с ОС iOS и Android.\*



Скачайте приложение GROHE Sensia Arena из Apple App Store или Google Play Store.

\* Приложение совместимо не со всеми устройствами.



Легко устанавливайте и сохраняйте персональные настройки с помощью приложения для смартфонов.



В качестве альтернативы, всеми функциями можно управлять с помощью дистанционного пульта, входящего в комплект поставки.



Помимо этого, можно пользоваться панелью управления на самом сиденье.

## ДОБРО ПОЖАЛОВАТЬ В НОВУЮ **ЗОНУ КОМФОРТА!**

**САМОЕ КОМФОРТНОЕ И ГИГИЕНИЧНОЕ ПОСЕЩЕНИЕ ТУАЛЕТА, КАКОЕ ТОЛЬКО ВОЗМОЖНО.** Унитаз-биде GROHE Sensia Arena сам поднимает и опускает крышку, сам омывает и высушивает, а с помощью ночной подсветки еще и помогает сориентироваться в темноте.



После омовения теплой водой процедура завершается обдувом до полной сухости.



Приглушенная подсветка поможет сориентироваться в темноте.



По сигналу датчика движения крышка автоматически поднимается и опускается.






## УНИВЕРСАЛЬНЫЙ ЯЗЫК ДИЗАЙНА

**УНИТАЗ-БИДЕ GROHE SENSIA ARENA ИНТУИТИВНО-ПОНЯТЕН.** Как и вся наша продукция, он создан, чтобы повысить качество Вашей жизни и ни в коем случае не усложнять её. С ним Вас ждет не только любовь, но и полное взаимопонимание с первого взгляда.

## ДИЗАЙН, СООТВЕТСТВУЮЩИЙ ВАШЕМУ СТИЛЮ

**GROHE SENSIA ARENA ИДЕАЛЬНО ВПИШЕТСЯ В ИНТЕРЬЕР ЛЮБОЙ ВАННОЙ КОМНАТЫ.** Благодаря восприимчивому интуитивному языку дизайна, которого мы придерживаемся, наши изделия неизменно вызывают ощущение, будто они были созданы специально для Вас. На сегодняшний день унитаз-биде GROHE Sensia Arena удостоен 14 премий за дизайн, включая Plus X Award, iF Design Award и Green Good Design Award.





## ИДЕАЛЬНОЕ СОЧЕТАНИЕ

**КОГДА ВСЕ ИДЕАЛЬНО СОЧЕТАЕТСЯ – И ИДЕАЛЬНО ПОДХОДИТ ВАМ.** Цвет, текстура поверхности, смесители, керамика, панели смыва и все остальное вплоть до мельчайшего аксессуара. Как производитель полного ассортимента мы предоставляем Вам возможность полностью отдалиться своему эстетическому чутью и воплотить в жизнь свой идеал ванной комнаты – такой же неповторимой, как Вы сами. Пусть наша уникальная коллекция GROHE SPA Colors вдохновит Вас на создание своего собственного оазиса для отдыха. А мы с удовольствием Вам в этом поможем.

## СИСТЕМА СМЫВА В САМОМ ИЗЫСКАННОМ ВОПЛОЩЕНИИ

**БЛАГОДАРЯ КОНЦЕПЦИИ ИДЕАЛЬНОГО СОЧЕТАНИЯ (PERFECT MATCH) КАЖДЫЙ УНИТАЗ-БИДЕ GROHE SENSIA ARENA СТАНОВИТСЯ СОВЕРШЕННО УНИКАЛЬНЫМ.** Широкий ассортимент панелей смыва позволяет добавить акцент, который сделает унитазу-биде сочетаемым с любым интерьером ванной комнаты и в то же время придаст GROHE Sensia Arena индивидуальность в соответствии с Вашим вкусом.

Представленные ниже панели смыва – далеко не полный наш ассортимент. Чтобы узнать больше о панелях смыва GROHE, посетите сайт [grohe.ru](https://grohe.ru)

### КОЛЛЕКЦИЯ SPA COLORS



**37 535 GL0**  
Холодный рассвет



**37 535 GN0**  
Холодный рассвет  
брашированный



**37 535 DA0**  
Теплый закат



**37 535 DL0**  
Теплый закат  
брашированный



**37 535 A00**  
Графит



**37 535 AL0**  
Графит брашированный



**37 535 BE0**  
Никель



**37 535 EN0**  
Никель брашированный

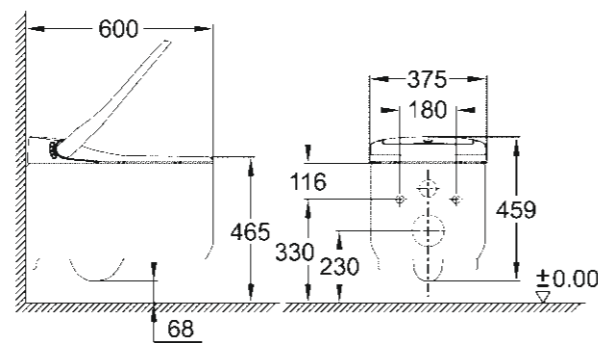




# ОБЛЕГЧАЕМ ЖИЗНЬ ВАМ И ВАШИМ МОНТАЖНИКАМ

## КОНЦЕПЦИЯ ИДЕАЛЬНОЙ СОВМЕСТИМОСТИ (PERFECT MATCH) ГАРАНТИРУЕТ ПРОСТОЙ И БЫСТРЫЙ МОНТАЖ GROHE SENSIA ARENA.

Не имеет значения, ведете ли Вы первичное оснащение при строительстве, ремонтируете жилье или хотите лишь модернизировать ванную, – все выходные отверстия точно подогнаны к нашей сантехнической системе Rapid SL, разработанной специально для быстрого монтажа всех технологических элементов унитаза-биде, которые должны быть скрыты за стеной.



# КАЧЕСТВО ДО ПОСЛЕДНЕЙ ДЕТАЛИ

## РАСХОД / ПОТРЕБЛЕНИЕ

Объем воды при смыве	
Полный / экономичный режим	5 л / 3 л
Расход электроэнергии (режим ожидания)	< 0,5 Вт
Номинальное энергопотребление	850 Вт
Энергопотребление за 1 год (Расчет на семью из 4 человек) <sup>1</sup>	30 кВт в год
Расход воды в режиме биде (Стандартный режим / дамский душ)	0,4 – 0,5 л/мин

## ПАРАМЕТРЫ ПОДКЛЮЧЕНИЙ

Давление воды	0,5 – 10 бар
Диаметр ввода для подключения водоснабжения	3/8"
Направление выпуска	P (горизонтальное)
Параметры электросети	220 – 240 В, переменный ток
Частота	50/60 Гц

## ПАРАМЕТРЫ КОМФОРТА

Температура воды	32 – 38 °C
Температура воздуха при сушке	40 – 55 °C
Объем воздуха при сушке	18 м³/ч
Объем воздуха при удалении запахов	2,4 м³/ч
Объем подачи теплой воды	Не ограничен
Масса (кг)	нетто – 41,5 кг, брутто – 49,5 кг

## СЕРТИФИКАЦИЯ

IP-класс	IPx4
	DVGW
	EN 1717
	CE
SIAA (антибактериальная сертификация)	Тип используемого антибактериального действующего вещества – неорганическое антибактериальное действующее вещество
	Метод антибактериальной обработки – сжигание (в некоторых моделях)
	Область антибактериальной обработки – поверхность, омываемая водой
	Регистрационный номер: JP0122008A0038Z

<sup>1</sup> Собственный метод расчета GROHE (на семью из 4 человек). Использование туалета – 16 раз в день.

# GROHE SENSIA ARENA: КРАТКИЙ **ОБЗОР** ХАРАКТЕРИСТИК

## ЧИСТОТА



Две регулируемые форсунки



Стандартный режим струи



Деликатный режим струи



Дамский душ



Массажный режим струи



Маятниковый режим струи



Неограниченная подача  
теплой воды



Удаление запахов

## ГИГИЕНИЧНОСТЬ



AquaCeramic



HyperClean



Система смыва  
"тройной водоворот"



Автоматическая промывка  
форсунок

## КОМФОРТ



Сушка воздухом



Ночная подсветка



Автоматизированная крышка



Приложение для смартфонов



Пульт дистанционного  
управления



Панель управления  
на сиденье



Стандартный режим струи



Дамский душ



Массажный режим струи



Маятниковый режим струи



Удаление запахов



Две регулируемые форсунки

# GROHE SENSIA ARENA В ЛУЧШИХ ОТЕЛЯХ МИРА.

Многие из лучших отелей мира уже сделали выбор в пользу GROHE Sensia Arena.



**LA CHENEAUDIÈRE,**  
КОЛЬРУА-ЛА-РОШ  
(ФРАНЦИЯ)

ФОТО: Нюш (Noshe)



ФОТО: Нюш (Noshe)



ФОТО: Джонатан Савуа (Jonathan Savoue)

Этот пятизвездный спа-отель предлагает гостям уход от повседневного ритма жизни. Его дизайн отличается не меньшим естественным изяществом, чем окружающие горные панорамы.



ФОТО: Нюш (Noshe)

**WALDORF ASTORIA,**  
БЕРЛИН  
(ГЕРМАНИЯ)



Этот изысканный и всегда современный отель, входящий в ставшую классикой нью-йоркскую сеть, разместился в небоскрёбе с видом на всемирно известный Берлинский зоопарк.





ФОТО: Мартен Виллемстейн (Maarten Willemsstein)



Этот оазис эклектичных сочетаний винтажа и современного дизайна, такой органичный для искушенных путешественников, располагает идеальными видами на закат.



**VESPER HOTEL,**  
НОРДВЕЙК  
(НИДЕРЛАНДЫ)





## 5 ВЕСКИХ ПРИЧИН МОДЕРНИЗИРОВАТЬ ВАННЫЕ КОМНАТЫ:

### 1. ПОДДЕРЖАНИЕ ВЫСОКОГО СТАТУСА.

Первоклассные отели достойны иметь первоклассные санузлы.

### 2. СОЗДАНИЕ ДОМАШНЕГО КОМФОРТА ДЛЯ ГОСТЕЙ.

Для представителей многих культур привычно омовение водой вместо использования бумаги после посещения туалета.

### 3. МАКСИМАЛЬНО ВОЗМОЖНАЯ ФУНКЦИОНАЛЬНОСТЬ.

Омовение теплой водой, удаление запахов и индивидуальные настройки одним касанием.

### 4. ОПРАВДААННЫЕ ВЛОЖЕНИЯ НА ПЕРСПЕКТИВУ.

Внедрение стандартов завтрашнего дня с положительным эффектом для экологических показателей.

### 5. ПРОСТОТА МОНТАЖА.

Установка унитаза-биде Sensia Arena аналогична установке любого другого подвесного унитаза.

Мы в социальных сетях




## КАЧЕСТВО

*“GROHE – бренд №1  
в сантехнической  
сфере по мнению  
потребителей” –  
Wirtschaftswoche, 2017*



## ТЕХНОЛОГИИ

*“GROHE входит в **top-50**  
компаний рейтинга  
“Меня мир” –  
Fortune Magazine, 2017*



## ДИЗАЙН

*Свыше **350 наград  
за дизайн** с 2003 года*



## ЭКОЛОГИЧНОСТЬ

***Премия CSR AWARD**  
2017 Германского  
правительства за  
сохранение воды  
как ценнейшего  
ресурса на земле*

ООО «Гроэ» (GROHE)  
Россия, Москва, 125212  
Ленинградское шоссе,  
д. 39, с. 2, Офисный центр  
MARINA BUSINESS PARK  
Тел.: + 7 (495) 909 909 1  
info-ru@grohe.com  
grohe.ru

Grohe AG  
Представительство  
в Центральной Азии,  
Грузии и Армении  
KZ 050059 г. Алматы, Казахстан  
Проспект Аль-Фараби, 17,  
БЦ «Нурлы Тау», блок 4б,  
офис № 402  
Тел.: + 7 (727) 311 07 39  
info-cac@grohe.com  
grohe.kz

Grohe AG  
Представительство  
в Азербайджане  
AZ 1065 г. Баку, Азербайджан  
ул. Джафара Джабарлы, 40,  
Caspian Plaza, 13-й этаж  
Тел.: + 99 (412) 497 09 74  
info-az@grohe.com  
grohe.az