

*Pure Freude  
an Wasser*

**GROHE**  
WAVES



# GROHE BLUE HOME **MADE FOR YOUR WATER**

PERFEKTER GESCHMACK  
DIREKT AUS DER ARMATUR





DIE NEUE ART **TRINKWASSER**  
ZU GENIESSEN.

WILLKOMMEN AN DER  
FRISCHESTEN ALLER QUELLEN –  
**DIREKT IN IHRER KÜCHE**

Wann haben Sie das letzte Mal Wasser ganz bewusst gekostet? Wann haben Sie nach dem ersten Schluck gleich Lust auf den zweiten bekommen? Genau das passiert bei Ihrer ersten Begegnung mit GROHE Blue Home: ein elegantes, intelligentes System, das Trinkwasser in den reinsten, durstlöschenden Genuss verwandelt. Und Ihre Küche in einen Treffpunkt für Freunde, die Ihren Durst teilen.

Mit GROHE Blue Home kommt beides aus einer Armatur: Leitungswasser und frisches, gefiltertes Tafelwasser – über zwei getrennte Wasserführungen.





**STILL, MEDIUM  
ODER SPRUDELND:  
GANZ NACH  
IHREM WUNSCH**




Sie bevorzugen  
frisches, stilles  
Wasser? Nichts  
einfacher als das.



Mit Kohlensäure –  
aber nicht zu sehr?  
Eher medium?  
Klar doch.



Sprudelndes  
Wasser mit  
erfrischendem  
Prickeln –  
der perfekte  
Durstlöscher.



**PERFEKT GEKÜHLT –  
GENAU WIE SIE  
ES MÖGEN**

.....

Stellen Sie sich das belebende Gefühl kühlen Wassers vor – frisch und durstlöschend. Auf Knopfdruck fertig und für Sie bereit und genau richtig temperiert. Stellen Sie sich vor, wie das Glas mit winzigen Wassertropfen benetzt wird und beschlägt, und dann: dieser erste köstliche kühle Schluck. Gekühltes Wasser auf Knopfdruck – wie erfrischend ist das denn?



# ERFAHREN SIE, WELCHE VORTEILE GROHE BLUE HOME ZU IHNEN NACH HAUSE BRINGT:

Stellen Sie sich vor, Sie trinken Wasser frisch aus einer Bergquelle – vitalisierend, durstlöschend und absolut rein. Stellen Sie sich nun vor, wie das gleiche gesundheitsfördernde, unverfälschte Wasser direkt aus Ihrer Küchenarmatur fließt. Das GROHE Blue Home Wassersystem lässt diese Vorstellung in Ihrem eigenen Zuhause Wirklichkeit werden. Gewöhnliches Leitungswasser wird gefiltert und veredelt – es bleibt ein Geschmack, der so frisch und rein ist wie die Natur. Ob gefiltert, gekühlt, sprudelnd oder alles zugleich – GROHE Blue Home liefert es Ihnen direkt aus der Armatur.

## GESCHMACK

GROHE Filter entfernen Verunreinigungen und verleihen dem Leitungswasser einen frischen, reinen Geschmack, der sogar den von abgefülltem Wasser übertrifft

## GESUNDHEIT UND WELLNESS

Entfernt selbst kleinste Partikel, aber erhält wertvolle Mineralien – GROHE Blue macht es Ihnen leicht, sich für die gesundheitsfördernden Eigenschaften von Wasser zu begeistern

## KOMFORT

Kein Schleppen von schweren Wasserkisten mehr

## NACHHALTIGKEIT

Dank weniger Abfall bei Verpackung und Produktion umweltfreundlicher als abgefülltes Wasser



Getrennte Wasserführung für ungefiltertes und gefiltertes Trinkwasser

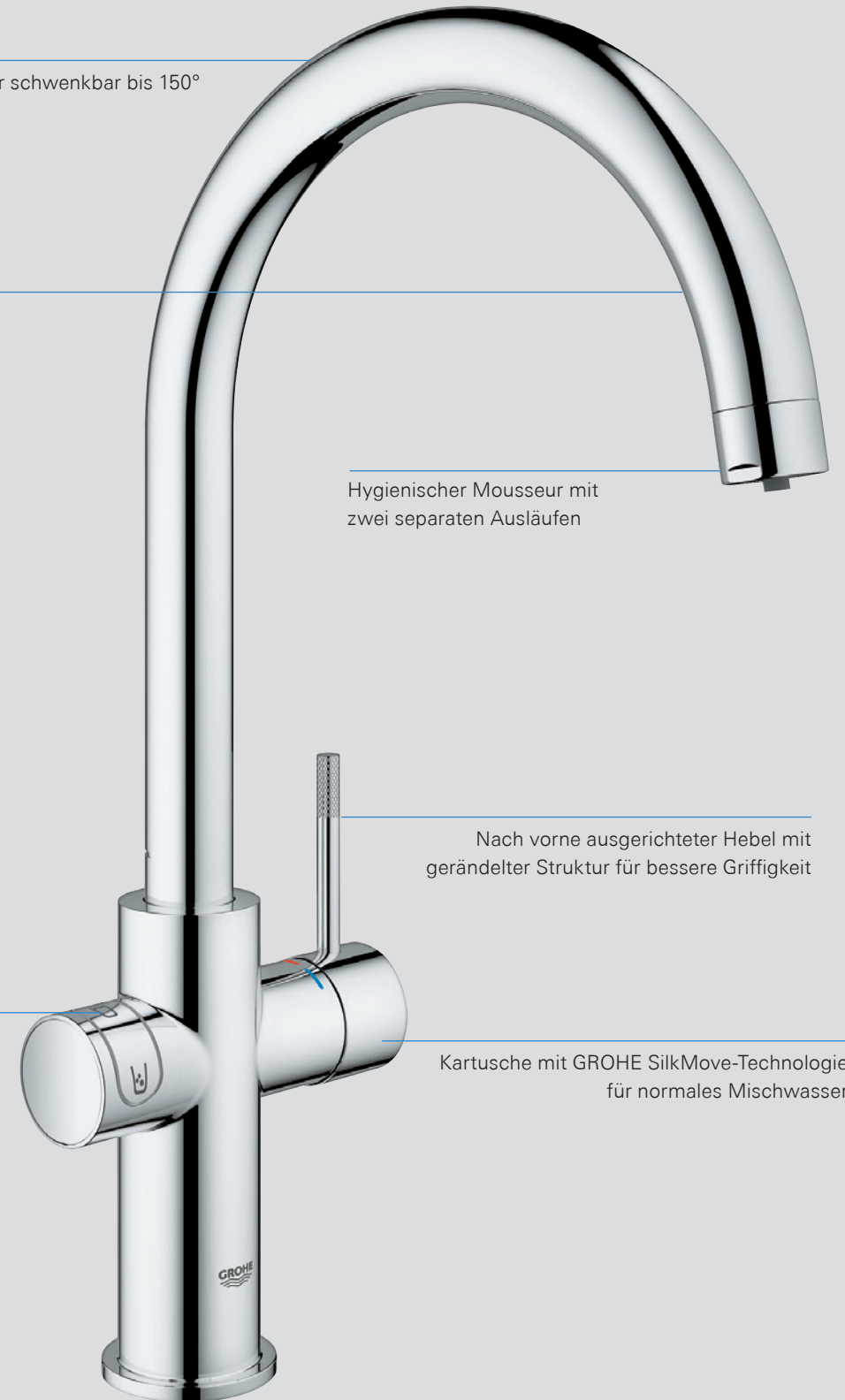
Armatur schwenkbar bis 150°

Hygienischer Mousseur mit zwei separaten Ausläufen

Nach vorne ausgerichteter Hebel mit gerändelter Struktur für bessere Griffbarkeit

Kartusche mit GROHE SilkMove-Technologie für normales Mischwasser

Druckknopf mit leuchtendem LED-Ring, der anzeigt, ob das Wasser still, medium oder sprudelnd ist.





## MIT HERAUSZIEHBAREM MOUSSEURAUFLAUF

Unsere neuen GROHE Blue Home Armaturen sind mit einem herausziehbaren Mousseur auslauf ausgestattet, der für ultimative Funktionalität und flexible Handhabung sorgt. Wählen Sie aus drei zeitgemäßen Armaturendesigns mit herausziehbarem und hygienischem Mousseur auslauf sowie separater Wasserführung, um bequem gefiltertes und ungefiltertes Wasser zu zapfen.

Blei- und  
Nickelfrei

Herausziehbarer  
Mousseur auslauf

Hygienischer  
Mousseur mit  
zwei Ausläufen





# DER CLOU STECKT IM FILTER

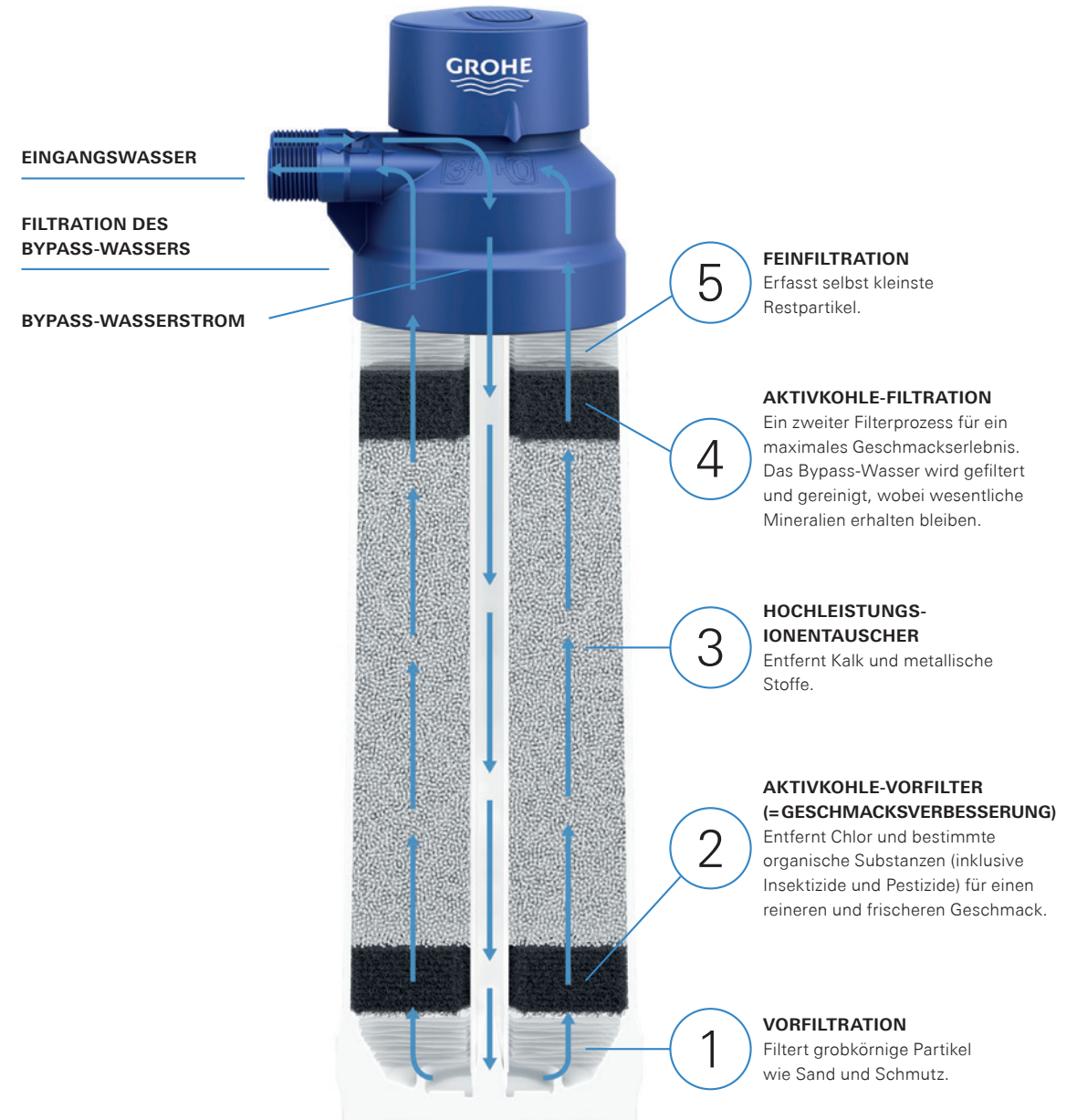
Für unser GROHE Blue Home Wassersystem haben wir mit BWT, Europas führendem Wasserprofi, zusammengearbeitet, um sicherzustellen, dass unser System ein unvergleichlich frisches Geschmackserlebnis ermöglicht. Unser Standard S-Size Hochleistungsfilter wird mit jedem GROHE Blue Starter Kit mitgeliefert. Es verwendet einen fünfstufigen Filtrierungsprozess, um auch kleinste Partikel aus dem Wasser zu entfernen, während alle wichtigen Mineralstoffe zum Wohle Ihrer Gesundheit erhalten bleiben.

Zusätzlich sind zwei weitere Filter erhältlich:

Wenn Sie in einer Region mit weichem Wasser leben, ist der **Aktivkohlefilter** die richtige Wahl. Er verbessert den Geschmack, reduziert aber nicht die Karbonathärte des Wassers.

Für besten Geschmack und gesundheitlichen Nutzen ist der **Magnesium + Zink Filter** die ideale Wahl. Er fügt dem Wasser bis zu 35 mg Magnesium und bis zu 3 mg Zink pro Liter für Ihren täglichen Mineralienbedarf hinzu. Und liefert gleichzeitig den denkbar leckersten Tee und Kaffee.

Für weitere Informationen zu unseren Filtern besuchen Sie bitte:  
[www.grohe.de](http://www.grohe.de)







## ZAHLT SICH SPÄTER AUS – UND AUCH FRÜHER

GROHE ist eine Investition, die sich in vielfacher Hinsicht auszahlt. Ein Blick auf die jährlichen Kosten zur Versorgung Ihrer Familie und Freunde mit Qualitätswasser zeigt, wie schnell Sie im Vergleich zu Wasser in Flaschen Geld sparen. Eine einfache Rechnung. Schon bald werden Sie mit jedem Glas Wasser Geld sparen. Was Sie an Zeit und Aufwand zusätzlich einsparen, noch nicht einmal berücksichtigt.

Wenn Sie Ihr GROHE Blue Home System nach dem Kauf online registrieren, verlängern wir die Garantie auf insgesamt drei Jahre – eine zusätzliche Sicherheit.



\* Garantieverlängerung gilt, sobald das Produkt offiziell registriert wurde.

Scannen Sie den QR Code um Ihr GROHE Blue Home System zu registrieren und die erweiterte Garantie von 2 auf 3 Jahren zu erhalten.





## GERINGERER WASSER- VERBRAUCH



**IN FLASCHEN  
ABGEFÜLLTES  
MINERALWASSER**



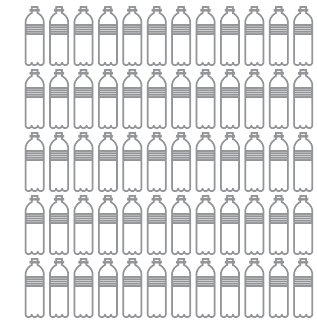
Die Herstellung von einem Liter handelsüblichem Trinkwasser erfordert bis zu **7 Liter<sup>1</sup> Wasser**

## WENIGER CO<sub>2</sub>-EMISSIONEN

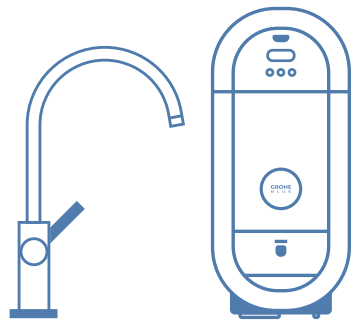


Abgefülltes Mineralwasser verursacht bis zu **108,7 Gramm<sup>2</sup> CO<sub>2</sub>-Emissionen** pro Liter

## WENIGER PLASTIK



Eine vierköpfige Familie verbraucht bis zu **800 Flaschen<sup>3</sup>** im Jahr



**GROHE BLUE  
HOME**



Für 1 Liter GROHE Blue Home Wasser wird genau **1 Liter Wasser** benötigt



GROHE Blue Home erzeugt **26,33 Gramm<sup>2</sup> CO<sub>2</sub>-Emissionen** pro Liter



Es werden **0 Flaschen** für GROHE Blue Home verschwendet

<sup>1</sup> "Der tatsächliche Wasserverbrauch hinter dem Trinkwasser: The case of Italy", Zeitschrift für Umweltmanagement 92 (2011)

<sup>2</sup> "Erstellung eines Product Carbon Footprint für GROHE-Armaturensysteme zur Trink- und Heißwasserbereitstellung", Sebastian Schär, Prof. Dr. Jutta

Geldermann, Universität Duisburg-Essen (2021). Für die Studie wurde für GROHE Blue Pure eine Nutzungsdauer von 10 Jahren veranschlagt.

<sup>3</sup> Deutsche Umwelthilfe (DUH) <https://www.duh.de/mehrweg-klimaschutz0/einweg-plastikflaschen/>



# WÄHLEN SIE DEN PASSENDEN FILTER

Schauen Sie sich unser Video an, um weitere Informationen zum Austausch eines GROHE Blue Filters zu erhalten.



Tested and Certified by NSF International against NSF / ANSI Standard 42 for the reduction of chlorine, taste and odor.



- + GESCHMACK
- KALK
- CHLOR
- SCHWERMETALLE

## S- & M-SIZE FILTER

Die Filter in den Größen S und M arbeiten mit einem fünfstufigen Filterprozess. Selbst kleinste Spuren von Verunreinigungen werden aus dem Wasser entfernt – die gesundheitsfördernden Mineralien bleiben dabei erhalten. Der Filter erfüllt noch eine weitere wichtige Funktion: Der Kalk wird herausgefiltert, was für eine optimale Leistung des Kühlers sorgt und die Lebensdauer deutlich erhöht.

S-SIZE FILTER	
Produkt-Nr.:	40 404 001
Kapazität bei 20° dKH:	600 Liter
Höhe:	234 mm
Radius:	88 mm

M-SIZE FILTER	
Product code:	40 430 001
Kapazität bei 20° dKH:	1500 Liter
Höhe:	315 mm
Radius:	88 mm



- + MAGNESIUM
- + ZINK
- + GESCHMACK
- KALK
- CHLOR
- SCHWERMETALLE

## MAGNESIUM + ZINK FILTER

Der Magnesium + Zink Filter fügt dem Wasser bis zu 35 mg Magnesium und bis zu 3 mg Zink pro Liter hinzu. So unterstützt er Ihren Mineralienhaushalt und liefert gleichzeitig den denkbar leckersten Tee und Kaffee.

MAGNESIUM + ZINK FILTER	
Produkt-Nr.:	40 691 002
Kapazität bei 17° dKH:	400 Liter
Höhe:	315 mm
Radius:	88 mm



- + GESCHMACK
- BLEI
- BAKTERIEN
- MIKROPLASTIK
- CHLOR
- PARTIKEL

## ULTRASAFE FILTER

Der Ultrasafe Filter wurde für Gebiete mit stark verunreinigtem Wasser entwickelt und fängt selbst kleinste Partikel ab. Er entfernt Mikroplastikpartikel (> 1 µm) sowie 99,999 % der Bakterien und bis zu 99,5 % des Bleigehalts.

ULTRASAFE FILTER	
Produkt-Nr.:	40 575 002
Kapazität:	3000 Liter oder 6 Monate
Höhe:	234 mm
Radius:	88 mm



- + GESCHMACK
- CHLOR

## AKTIVKOHLEFILTER

Wenn Sie in einer Region mit weichem Wasser leben, ist der Aktivkohlefilter für Sie das Richtige. Er liefert köstliches Trinkwasser, ohne dabei den Karbonatanteil des Wassers zu verändern.

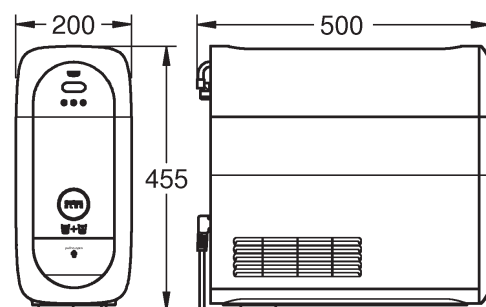
AKTIVKOHLEFILTER	
Produkt-Nr.:	40 547 001
Kapazität bei 9° dKH:	3000 Liter
Höhe:	234 mm
Radius:	88 mm






Der GROHE Blue Home Kühler ist schlank und passt sich Ihrer Küche bestens an. Es ist daher einfach, den idealen Installationsort zu finden. Er kann direkt in den Spültisch-Unterschrank oder in einem Umkreis von 2,5 Metern unterhalb des Spültisches montiert werden, oder sogar auch in einem 40 cm breiten Unterschrank.

## FINDET IN JEDER NISCHE PLATZ – GROHE BLUE HOME.



## INSTALLATION DES KÜHLERS: DER LETZTE SCHRITT ZUR PERFEKTEN ERFRISCHUNG

1



Platzieren Sie die Armatur und fixieren Sie diese von unten mithilfe des Befestigungssets.

2



Fixieren Sie die Bohrschablone im Unterschrank und bohren Sie mittels Lochsäge die Abluftöffnung.

3



Drehen Sie den Filter in den Filterkopf und setzen Sie den Kühler im Küchenunterschrank in die gebohrte Abluftöffnung.

4



Schließen Sie die Schläuche an die Armatur und den Kühler an. Öffnen Sie anschließend die Eckventile, bevor Sie das Gerät an den Stromkreislauf anschließen.

5



Schrauben Sie die CO<sub>2</sub>-Flasche ein und schließen Sie die Vorderseite mit der Abdeckung. Den Kühler für ungefähr 20 Minuten zum Kühlen des Wassers ruhen lassen.

6

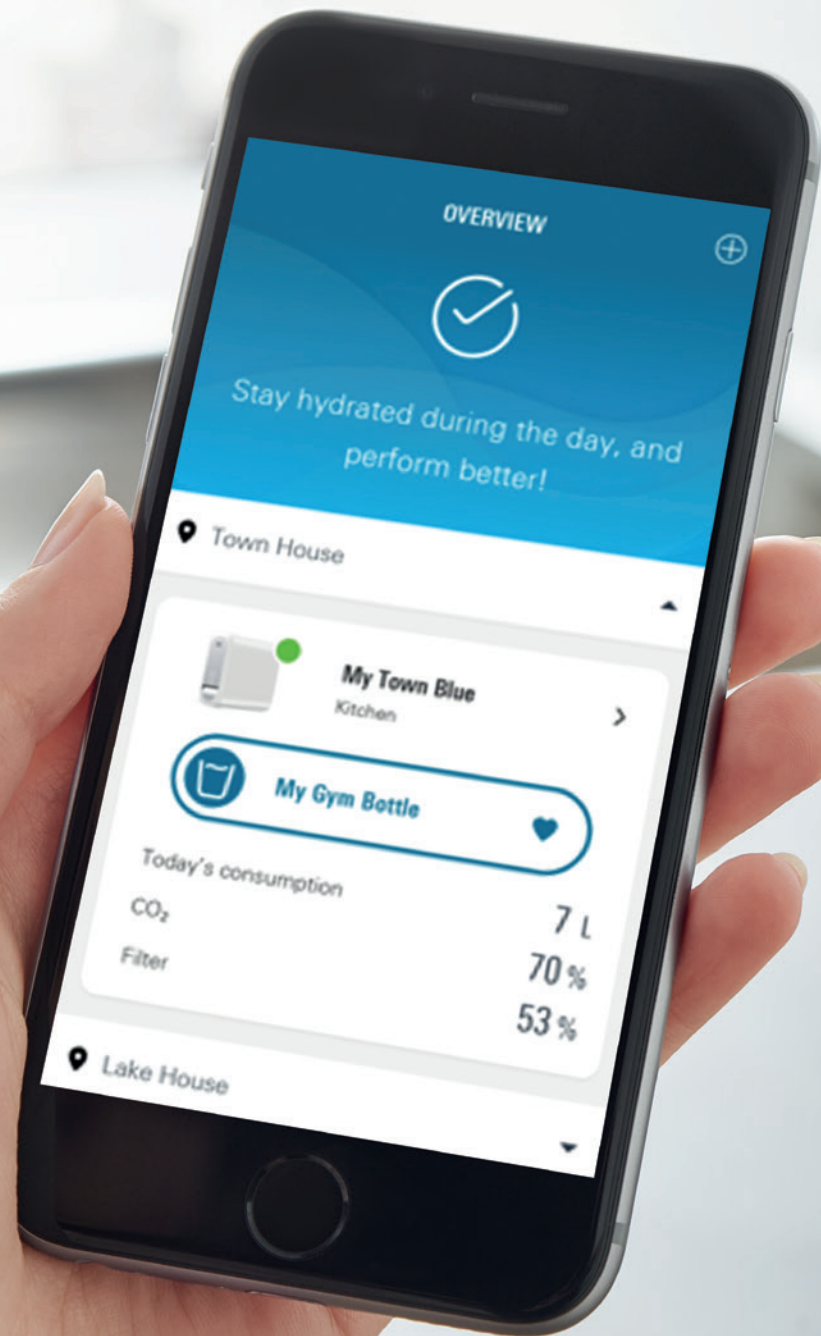


Nehmen Sie die Einstellungen der Filterkapazität am Kühler vor.



# STEUERUNG PER GROHE WATERSYSTEMS-APP

Steuern Sie Ihr GROHE Blue Home Wassersystem höchst komfortabel per Smartphone-App. Die GROHE Watersystems-App zeigt Ihnen nicht nur an, wenn der Filter oder die CO<sub>2</sub>-Flasche ersetzt werden muss, sondern kann für Sie auch gleich die Bestellung übernehmen. Sie können damit außerdem Wasser zapfen und sich Ihren Wasserkonsum über Ihre persönlichen Fitness-Apps anzeigen lassen.



GROHE  
WATERSYSTEMS  
APP

**Systemvoraussetzungen Apple iPhone mit iOS 14.0 oder höher**

**Systemvoraussetzungen Android Smartphone mit Android 10.0 oder höher**

Mobile Endgeräte und die GROHE Watersystems App\*\*\* sind nicht im Lieferumfang enthalten und müssen über einen autorisierten Apple-Händler/Händler/iTunes oder den Google Play Store bezogen werden.

\* Die Bluetooth Wortmarke und die Logos sind registrierte Markenzeichen der Bluetooth SIG, Inc. und stehen unter Lizenz, wenn sie von der GROHE AG verwendet werden. Andere Markenzeichen und Markennamen gehören ihren jeweiligen Besitzern.

\*\* Apple, das Apple Logo, iPod, iPod Touch, iPhone und iTunes sind Markenzeichen der Apple Inc., die in den USA und anderen Ländern eingetragen sind. Apple ist nicht verantwortlich für die Funktion dieses Gerätes oder dessen Übereinstimmung mit Sicherheitsstandards und regulativen Normen.

\*\*\* Kostenlos im iTunes oder Google Play Store erhältlich.



# DAS HERZSTÜCK VON GROHE BLUE HOME

Unsere raffinierte Kühleinheit nimmt das Wasser auf, kühlt und filtert es, versetzt es mit Kohlensäure und ist sofort einsatzbereit – Sie können Ihr Glas sofort füllen und genießen. Mit der integrierten WLAN-Funktion lassen sich Filterkapazität und Füllmenge einer CO<sub>2</sub>-Flasche jetzt ganz einfach kontrollieren. Push-Nachrichten informieren Sie über geringe Filterkapazität und niedrige Füllstände. Einfache Softwareinstallation sowie automatische Nachbestellungen über Ihr Smartphone garantieren eine hohe Wartungsfreundlichkeit.



# BESSER FRISCH GEZAPFT ALS FRISCH GELIEFERT

Kein Schlangestehen beim Wasserkauf, kein Schleppen von schweren Kisten und Flaschen und kein Flaschenstau im Kühlschrank. Genießen Sie klares, gefiltertes Trinkwasser ganz unkompliziert direkt aus der Armatur.



# FLASCHEN? ÜBERFLÜSSIG

Die Welt versinkt in einem Meer aus Kunststoff. Für die Herstellung von einem Liter abgefülltem Trinkwasser werden neben Energieverbrauch und CO<sub>2</sub>-Ausstoß rund 7 Liter Wasser benötigt. GROHE Blue Home reduziert die CO<sub>2</sub>-Emissionen um 61 % und macht Flaschen überflüssig.



# ALLE PLUSPUNKTE AUF EINEN BLICK:

	IHR VORTEIL	GROHE BLUE HOME	
KÖSTLICHER GESCHMACK	<b>Bestes Trinkwasser</b>	GROHE Blue Filter verbessert den Geschmack von Trinkwasser und macht es bekömmlicher.	✓
	<b>Drei verschiedene Geschmacksrichtungen</b>	Köstlich gekühltes, gefiltertes Wasser: still, medium und sprudelnd.	✓
	<b>Erfrischend kühl</b>	Einstellbare Kühltemperatur. Sie haben die Wahl zwischen 5 °C und 10 °C.	✓
KOMFORT	<b>Mehr Platz im Kühlschrank</b>	GROHE Blue Home kommt direkt aus der Armatur.	✓
	<b>Zeitersparnis beim Einkauf</b>	GROHE Blue Home spart wertvolle Zeit, die beim Einkauf von abgefülltem Wasser und dem Transport der Flaschen anfällt.	✓
	<b>Platz in der Küche</b>	Die schmale Kühleinheit findet überall Platz. Keine Kisten und Flaschen, die verstaut werden müssen.	✓
	<b>WLAN-Verbindung</b>	Mit der Watersystems-App können Filterkapazität und CO <sub>2</sub> -Füllmenge einfach kontrolliert werden. Hohe Wartungsfreundlichkeit: Push-Nachrichten informieren Sie über eine geringe Kapazität und niedrige Füllstände, die Nachbestellung ist völlig unkompliziert.	✓
EINFACHE BEDIENUNG	<b>Einfache Installation</b>	GROHE Blue Home kann mit wenigen, einfachen Schritten installiert werden.	✓
	<b>Einfach zu benutzen</b>	Intuitives, benutzerfreundliches System mit LED-beleuchtetem Griff.	✓
	<b>Einfache Wartung</b>	Der Austausch des Filters und der CO <sub>2</sub> -Flaschen nimmt nur wenige Sekunden in Anspruch. Die SystemEinstellungen können mit einem Mobilgerät vorgenommen werden.	✓
	<b>Schönes Design</b>	Smartes, zeitloses Design mit integrierter GROHE Blue Home Technologie.	✓
	<b>Verbrauchsmaterialien sind schnell bestellt</b>	Das gesamte Zubehör und alle Verbrauchsmaterialien, wie z. B. Filter, sind im GROHE Blue Home Online-Shop unter <a href="http://shop.grohe.com">http://shop.grohe.com</a> zu finden und können mit der Watersystems-App einfach nachbestellt werden (automatische Nachbestellung möglich).	✓



# GROHE WASSERSYSTEME

WUNDERSCHÖNES DESIGN  
PERFEKT FÜR IHRE KÜCHE



## GROHE BLUE HOME IN VELVET BLACK

Schwarz ist im Einrichtungsbereich und bei Interior-Designern inzwischen ein beliebtes Stilmittel – auch in der Küche: Für ein echtes Designstatement in der Küche ist GROHE Blue Home jetzt auch in Velvet Black erhältlich. Die samtschwarze, kratzfeste Oberfläche der Armatur verleiht der Küche ein edles Ambiente. Darüber hinaus gibt es die GROHE Blue Home natürlich in den klassischen Oberflächen SuperSteel und Chrom sowie in den trendigen Farben Warm Sunset und Hard Graphite (jeweils poliert und gebürstet). Das Wassersystem wird damit zu einem Blickfang in jeder Küche.




























[Weitere Informationen finden Sie unter grohe.de](https://www.grohe.de)






# GROHE BLUE HOME PRODUKTÜBERSICHT

PRODUKT	ARTIKELNR.	FARBE	MERKMALE
 <b>GROHE Blue Home</b> L-Auslauf Starter Kit	31 454 001 31 454 DC1 31 454 KS1 31 454 DL1 31 454 AL1	Chrom SuperSteel Velvet Black Warm Sunset gebürstet Hard Graphite gebürstet	        
 <b>GROHE Blue Home</b> C-Auslauf Starter Kit	31 455 001 31 455 DC1 31 455 KS1 31 455 DL1 31 455 AL1	Chrom SuperSteel Velvet Black Warm Sunset gebürstet Hard Graphite gebürstet	        
 <b>GROHE Blue Home</b> U-Auslauf Starter Kit	31 456 001 31 456 DC1	Chrom SuperSteel	      
 <b>GROHE Blue Home</b> Mono Starter Kit	31 498 001 31 498 DC1 31 498 DL1 31 498 AL1	Chrom SuperSteel Warm Sunset gebürstet Hard Graphite gebürstet	     

PRODUKT	ARTIKELNR.	FARBE	MERKMALE
 <b>GROHE Blue Home</b> L-Auslauf Starter Kit mit herausziehbarem Mousseerauslauf	31 539 000 31 539 DC0 31 539 KS0	Chrom SuperSteel Velvet Black	        
 <b>GROHE Blue Home</b> C-Auslauf Starter Kit mit herausziehbarem Mousseerauslauf	31 541 000 31 541 DC0 31 541 KS0	Chrom SuperSteel Velvet Black	       
 <b>GROHE Blue Home</b> U-Auslauf Starter Kit mit herausziehbarem Mousseerauslauf	31 543 000 31 543 DC0	Chrom SuperSteel	      

JEDES **GROHE BLUE HOME** STARTER KIT ENTHÄLT:



\* Garantieverlängerung gilt, sobald das Produkt offiziell registriert wurde.

# GROHE BLUE HOME ZUBEHÖR

PRODUKT ARTIKELNR.



**GROHE Blue S-Size Filter** 40 404 001  
reduziert geruchs- und geschmacksstörende Stoffe, z. B. Chlor, reduziert Kalk und Schwermetalle  
Kapazität bei 20° dKH: 600 Liter

**GROHE Blue M-Size Filter** 40 430 001  
Kapazität bei 20° dKH: 1500 Liter



PRODUKT ARTIKELNR.

**GROHE Blue Aktivkohlefilter** 40 547 001  
für Regionen mit einer Wasserhärte unter 9° dKH, reduziert geruchs- und geschmacksstörende Stoffe, z. B. Chlor, Kapazität: 3000 Liter



**GROHE Blue Ultrasafe Filter** 40 575 002  
entfernt Mikroplastikpartikel (> 1µm), 99,999 % der Bakterien und bis zu 99,5 % Blei, entfernt unerwünschte Substanzen und Verunreinigungen aus dem Wasser  
Kapazität: 3000 Liter oder 6 Monate



**GROHE Blue Magnesium + Zink Filter** 40 691 002  
reichert das Wasser mit bis zu 35 mg Magnesium und mit bis zu 3 mg Zink pro Liter an, reduziert geruchs- und geschmacksstörende Stoffe, z. B. Chlor, reduziert Kalk und Schwermetalle  
Kapazität bei 17° dGH: 400 Liter



**GROHE Blue Reinigungskartusche** 40 434 001

**Adapter** 40 694 000  
für GROHE Blue Reinigungskartusche zur Verwendung mit BWT Filterkopf, nur in Verbindung mit 40 434 001



**GROHE Blue Starter Kit CO<sub>2</sub>-Flaschen** 40 422 000  
425 g, 4 Stück

**GROHE Blue Nachfüllset CO<sub>2</sub>-Flaschen** 40 687 000  
425 g, 4 Stück

**GROHE Blue CO<sub>2</sub>-Flaschen** 40 920 000  
425 g, 18 Stück

**Adapter** 40 962 000  
für GROHE Blue CO<sub>2</sub>-Flasche 425 g

PRODUKT ARTIKELNR.



**GROHE Blue Gläser** 40 437 000  
250 ml, 6 Stück



**GROHE Blue Glaskaraffe mit Deckelset** 40 405 001  
1000 ml



**GROHE Blue Deckelset** 40 636 SD0  
Besteht aus 2 Deckeln:  
a) Edelstahldeckel mit Kippverschluss und integriertem Sieb  
b) Kunststoffdeckel zum Verschließen (BPA-frei), spülmaschinenfest

PRODUKT ARTIKELNR. FARBE MERKMALE



**GROHE Blue Thermo-Trinkflasche, 450 ml**  
Edelstahlflasche mit GROHE Blue Dekor, doppelwandig, Deckel mit Schlaufe

40 848 SD0  
40 848 GN0  
40 848 DL0  
40 848 AL0

Edelstahl  
Cool Sunrise gebürstet  
Warm Sunset gebürstet  
Hard Graphite gebürstet



Tested and Certified by NSF International against NSF / ANSI Standard 42 for the reduction of chlorine, taste and odor.

\* Das komplette Sortiment und weiteres Zubehör finden Sie auf:  
<https://wassersysteme.grohe.de/de-de/produkte>



# EINMAL REGISTRIEREN, ZWEIMAL PROFITIEREN!

Um eine Garantiegartieverlängerung von 2 auf 3 Jahren zu erhalten, scannen Sie einfach den QR-Code und registrieren Sie Ihr GROHE Blue Home Wassersystem.



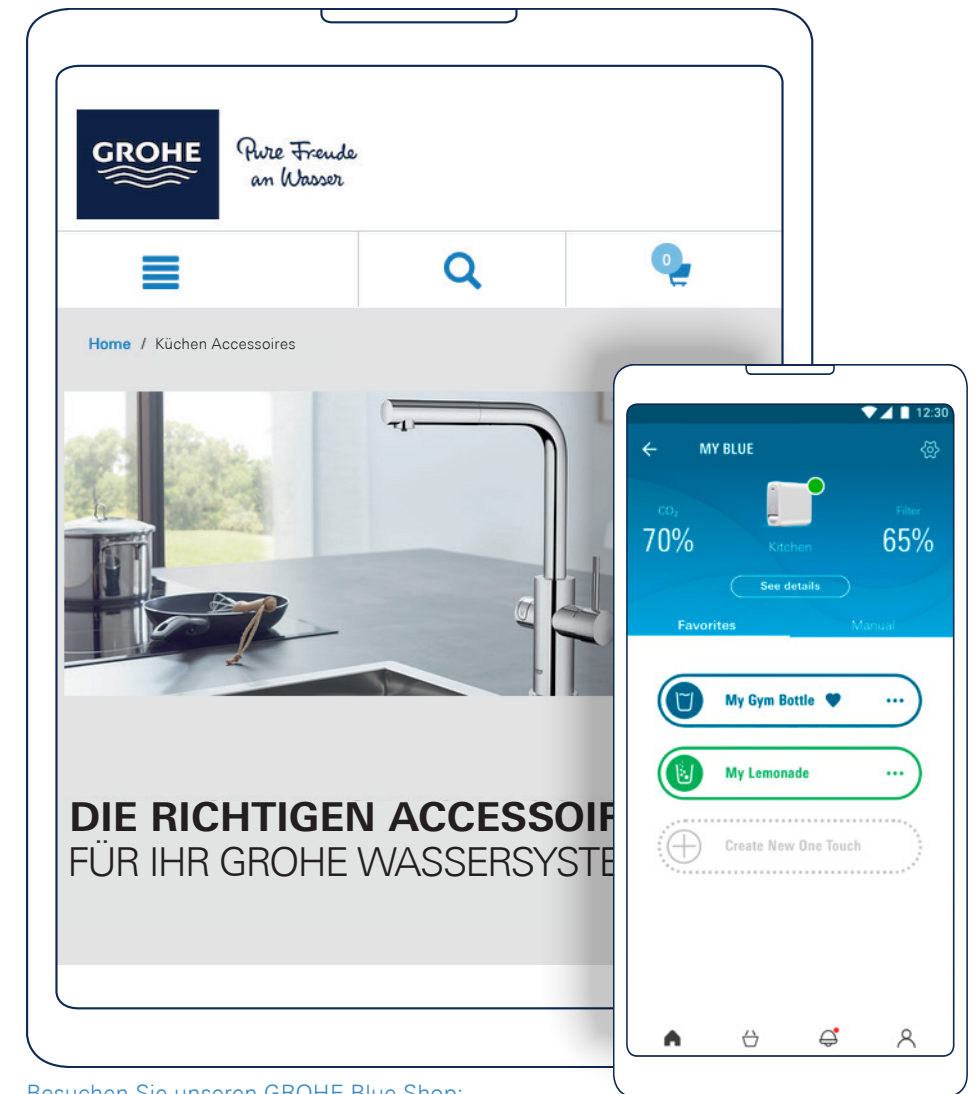
<https://product-registration.grohe.com>



\* Garantieverlängerung gilt, sobald das Produkt offiziell registriert wurde.

# BEQUEM VON ZU HAUSE AUS BESTELLEN ODER DIREKT VON UNTERWEGS

Besuchen Sie unseren GROHE Blue Online Shop und entdecken Sie unser exklusives Sortiment von Karaffen und Gläsern, Trinkflaschen für unterwegs sowie Ersatzfilter und CO<sub>2</sub>-Flaschen.



Besuchen Sie unseren GROHE Blue Shop:  
<https://shop.grohe.com>

Folgen Sie uns



GROHE Deutschland  
Vertriebs GmbH  
Zur Porta 9  
D-32457 Porta Westfalica  
Tel. +49 (0) 571 39 89 333  
Fax +49 (0) 571 39 89 999  
[www.grohe.de](http://www.grohe.de)

GROHE Gesellschaft m.b.H  
Kölblgasse 8  
A-1030 Wien  
Tel. +43 (0) 1 680 60  
Fax +43 (0) 1 688 45 35  
[www.grohe.at](http://www.grohe.at)

GROHE Switzerland SA  
Bauarena Volketswil  
Industriestrasse 18  
CH-8604 Volketswil  
Tel. +41 (0) 44 877 73 00  
Fax +41 (0) 44 877 73 20  
[www.grohe.ch](http://www.grohe.ch)

23402001