Pure Freude an Wasser

GROHE

GROHE BLUE PROFESSIONAL

GROHE RED

KUCHYŇSKÉ SYSTÉMY
GROHE BLUE A GROHE RED

TO NEJLEPŠÍ ŘEŠENÍ DO KANCELÁŘÍ MALÝCH A STŘEDNÍCH FIREM

GROHE
BLUE PROFESSIONAL

RYCHLÝ PŘEHLED BENEFITŮ

S kuchyňským systémem GROHE Blue může vaše společnost dokonale využívat všechny výhody filtrované, chlazené a perlivé vody přímo z kohoutku. Jedinečné kuchyňské systémy GROHE Blue poskytují čerstvou, filtrovanou vodu skvělé chuti z pohodlí vaší kancelářské kuchyňky, a to 24 hodin denně, 7 dní v týdnu – kdykoliv ji potřebujete.

CHUŤ A OSVĚŽENÍ

Filtry GROHE zbavují kohoutkovou vodu nečistot a propůjčují jí čistou, svěží chuť, která dokonce překonává balenou vodu.

ÚSPORA NÁKLADŮ I PROSTORU

Pořízením systému GROHE Blue zcela odpadají nepříjemnosti spojené s nákupem, přepravou a skladováním balené vody. Každým rokem se přitom bude celková úspora stejnoměrně zvyšovat.

KOMFORT

Bezplatný, neomezený přístup k čerstvé a perlivé vodě zaručeně zvýší motivaci a produktivitu zaměstnanců ve vaší firmě. Díky rychlé a snadné přípravě studených či teplých nápojů zůstane všem více času na to, co je skutečně důležité.

UDRŽITELNÝ ROZVOJ

Je zřejmé, že systém GROHE Blue má pozitivní dopad na životní prostředí. Oproti balené vodě zcela eliminuje spotřebu plastových lahví a výrobního odpadu, a snižuje také celkovou uhlíkovou stopu.

GROHE
BLUE PROFESSIONAL

UDĚLEJTE Z VAŠÍ KANCELÁŘE ZÓNU BEZ PLASTŮ

Jedinečné kuchyňské systémy GROHE Blue poskytují čerstvou, filtrovanou a dokonale chutnající vodu z pohodlí vaší kancelářské kuchyňky. Kombinují moderní vzhled designové vodovodní baterie s vysoce výkonným filtrem, chladičem a karbonizátorem, avšak lze je používat jako běžnou kuchyňskou vodovodní baterii.

1 BATERIE

s oddělenými vnitřními rozvody pro nefiltrovanou a filtrovanou pitnou vodu, s výpustí, kterou lze otáčet o 360°. K dispozici také s vytahovacím perlátorem

2 TLAČÍTKOVÉ OVLÁDÁNÍ

vybavené LED podsvícením pro přepínání mezi neperlivou, jemně perlivou a perlivou vodou

3 CHLADIČ

pro dodávku vychlazené, perlivé vody vybavený informativním displejem a WLAN připojením

4 VYSOCE VÝKONNÝ FILTR

dostupný ve 4 různých typových a kapacitních variantách

5 CO2 KARBONIZAČNÍ LAHEV

pro až 350 l perlivé vody. Prodávaná ve 425 g (pro 60 litrů vody) a 2 kg (pro 350 litrů vody) verzi

NEPERLIVÁ, JEMNĚ PERLIVÁ NEBO PERLIVÁ VODA Z JEDINÉHO ZDROJE

Pokud nedáte dopustit na přírodní, neperlivou vodu, nemůže to být jednodušší. Stačí krátce stisknout horní tlačítko. Dioda LED se rozsvítí modře a vaše sklenice se začne plnit lahodnou a osvěžující vodou.

Perlivá voda plná bublinek. Uhodli jsme vaši představu dokonalého uhašení žízně? Stiskněte dolní tlačítko. Dioda LED se rozsvítí zeleně a sklenice bude záhy plná bublinkového nebe.

Preferujete, když voda obsahuje bublinky, ale ne příliš mnoho? Objednáváte si vždy jemně perlivou minerálku? Žádný problém. Stiskněte obě tlačítka krátce po sobě. Dioda LED bude svítit tyrkysovou barvou a z výpusti začne vytékat jemně nasycená voda.

TECHNOLOGICKÉ SRDCE SYSTÉMU GROHE BLUE PROFESSIONAL

CHLADIČ

- Průtok 12 l/h, obslouží až 40 osob
- Nastavitelná teplota vychlazení v rozpětí 6–10 °C

BAREVNÝ DISPLEJ

- Snadné nastavení a přehled o zbývajících kapacitách
- Srozumitelná upozornění a informace s textovými popisky

OTOČNÉ TLAČÍTKO

- Komfortní obsluha a nastavení systému pomocí otočných tlačítek

UDRŽITELNÝ DESIGN

- Napájení ze standardní, 230 V elektrické sítě
- Náklady za elektřinu: 0,15 EUR denně

PŘIPOJENÍ WLAN

- Chladič je možné připojit k mobilnímu telefonu nebo tabletu pro rychlý přehled o spotřebě vody a zbývajících kapacitách CO2 lahve a filtru

Bluetooth™

VOLITELNÝ ZPŮSOB FITLRACE **PRO DOKONALE OSOBITOU CHUŤ**

Pro více informací o různých typech filtrů navštivte webové stránky shop.grohe.com

Při vývoji systému GROHE Blue jsme spolupracovali s předním evropským výrobcem vodních filtrů – společností BWT. Naše vysoce výkonné filtry používají jedinečný pětistupňový filtrační proces pro zachycení i těch nejdrobnějších nežádoucích částic z kohoutkové vody, avšak zároveň ve vodě zanechávají důležité, zdraví prospěšné minerály.

+ CHUŤ
– CHLOR

AKTIVNÍ UHLÍKOVÝ FILTR	
Kód produktu:	40 547 001
Kapacita při tvrdosti 9° KH:	3000 l
Výška:	234 mm
Průměr:	88 mm

+ CHUŤ
+ HOŘČÍK
– TĚŽKÉ KOVY
– CHLOR
– VODNÍ KÁMEN

FILTR MAGNESIUM+	
Kód produktu:	40 691 001
Kapacita při tvrdosti 15° KH:	400 l
Výška:	315 mm
Průměr:	88 mm

+ CHUŤ
– TĚŽKÉ KOVY
– CHLOR
– VODNÍ KÁMEN

FILTR VELIKOSTI M	
Kód produktu:	40 430 001
Kapacita při tvrdosti 20° KH:	1500 l
Výška:	315 mm
Průměr:	88 mm

+ CHUŤ
– TĚŽKÉ KOVY
– CHLOR
– VODNÍ KÁMEN

FILTR VELIKOSTI L	
Kód produktu:	40 412 001
Kapacita při tvrdosti 20° KH:	2500 l
Výška:	350 mm
Průměr:	103 mm

AKTIVNÍ UHLÍKOVÝ FILTR

Pokud žijete v oblasti s měkkou vodou, je pro vás vhodný aktivní uhlíkový filtr. Vylepší chuť vody, avšak zároveň nezmění její obsah uhličitanů.

FILTR MAGNESIUM+

Filtr magnesium+ je pak ideální volbou v případě, že chcete tu nejlepší chuť a zdraví prospěšné vlastnosti. Do každého litru vody přidá až 35 mg hořčíku, což zajistí dostatečnou dávku tohoto nezbytného minerálu, a zároveň zaručí lahodnou chuť čaje a kávy.

FILTRY VELIKOSTI M A L

Filtry velikosti M a L používají pětistupňový filtrační proces pro zachycení i těch nejdrobnějších nežádoucích částic z kohoutkové vody, avšak zároveň ve vodě zanechávají důležité, zdraví prospěšné minerály. Tyto filtry zároveň plní další nezbytnou funkci: Zachycují vodní kámen, takže zaručují, že chladič bude po celou dlouhou dobu životnosti skvěle fungovat.

VOLITELNÝ ZPŮSOB NASYCENÍ **PRO DOKONALÉ OSVĚŽENÍ**

Kombinací filtru a CO2 karbonizační lahve vzniká možnost efektivně nahradit tři typy balené vody – neperlivou, jemně perlivou a perlivou. Zatímco karbonizační lahev o velikosti 2 kg dokáže vyrobit až **350 litrů perlivé** vody, u 425 g varianty to je 60 litrů.

CO2 KARBONIZAČNÍ LAHEV (2 KG)	
Kód produktu:	40 423 000
Obsah:	1 ks
Kapacita:	350 l perlivé vody
Výška:	488 mm
Průměr:	114 mm
NÁHRADNÍ NÁPLŇ DO CO2 KARBONIZAČNÍ LAHVE (2 KG)	
Kód produktu:	40 424 000

CO2 KARBONIZAČNÍ LAHEV (425 G)	
Kód produktu:	40 920 000
Obsah:	18 ks (v jednom balení)
Kapacita:	60 l perlivé vody
Výška:	358 mm
Průměr:	60 mm
+ ADAPTÉR PRO 425 G CO2 KARBONIZAČNÍ LAHEV	
Kód produktu:	40 962 000

MĚJTE VODU VŽDY POD KONTROLOU **DÍKY WLAN PŘIPOJENÍ**

Bezdrátová konektivita umožňuje ovládání a monitorování systémů GROHE Blue prostřednictvím mobilní nebo webové aplikace. Obě jsou schopny nejen vás upozornit ve chvíli, kdy se bude kapacita filtru nebo CO2 karbonizační lahve chýlit ke konci, ale také sledovat stav zásob náhradních náplní a filtrů. Integrovaná funkce pro objednávání těchto součástí zaručuje, že ve vaší kanceláři čerstvá, filtrovaná a perlivá voda nikdy nedojde.



APLIKACE GROHE **ONDUS**

Aplikace GROHE Ondus slouží pro integraci systému GROHE Blue Professional do vaší bezdrátové sítě a umožní vám využívat veškeré výhody systému skutečně naplno. Součástí aplikace jsou nejen monitorovací funkce pro zbývající kapacitu filtrů a CO2 karbonizačních lahví, ale také možnost přímé objednávky náhradních náplní či filtračních kazet. Přímo v aplikaci můžete také snadno provádět veškerá potřebná nastavení chladiče. A pokud se něco porouchá, upozorní vás aplikace na vzniklou situaci prostřednictvím notifikace a nabídne vám možné řešení problému.

GROHE ONDUS CONNECTED WATER

GET IT ON Google Play | Download on the App Store

- **PŘIPOJENÍ CHLADIČE K MÍSTNÍ SÍTI WLAN**
- **NASTAVENÍ SOFTWAROVÝCH PARAMETRŮ**
- **AUTOMATICKÉ OBJEDNÁVKY NÁHRADNÍCH NÁPLNÍ A FILTRAČNÍCH KAZET**
- **UPOZORNĚNÍ NA NÍZKOU ZBÝVAJÍCÍ KAPACITU**

Systémové požadavky
iPhone se systémem iOS 9.0 nebo novějším / mobilní telefon se systémem Android 4.3 nebo novějším / bezdrátová síť chráněná klíčem WPA2, adresní filtry MAC nejsou podporovány

Mobilní zařízení a aplikace GROHE Ondus nejsou součástí balení žádného z produktů. Aplikace je k dispozici bezplatně ke stažení v Obchodu Play nebo Apple App Store. Nápis Bluetooth® a příslušná loga jsou registrovanými ochrannými známkami společnosti Bluetooth SIG, Inc. a veškeré jejich použití ze strany společnosti GROHE AG je na základě licence. Ostatní ochranné známky a obchodní názvy jsou majetkem příslušných vlastníků. Apple, logo Apple, iPod, iPod Touch, iPhone a iTunes jsou ochranné známky společnosti Apple Inc. registrované ve Spojených státech a dalších zemích. Společnost Apple není odpovědná za funkcionalitu tohoto zařízení nebo jeho shodu s bezpečnostními standardy a nařízeními.

OVLÁDACÍ PANEL GROHE BLUE

Kromě aplikace GROHE Ondus budete mít k dispozici také ovládací panel ve formě webového rozhraní, který poskytuje srozumitelný přehled všech připojených systémů GROHE Blue na jediné obrazovce. Díky této funkci budete vždy schopni si udržovat přehled o stavu jednotlivých systémů GROHE Blue a včas objednat novou filtrační kazetu nebo CO2 karbonizační lahev, a to i ve velké kanceláři nebo budově, kde je systémů GROHE Blue instalovaných více.

- **ŽIVÉ SLEDOVÁNÍ VŠECH PŘIPOJENÝCH SYSTÉMŮ GROHE BLUE NA JEDNÉ OBRAZOVCE, SEŘAZENÝCH PODLE MÍSTA INSTALACE A BUDOVY, VE KTERÉ SE NACHÁZÍ**
- **PUSH NOTIFIKACE UPOZORŇUJÍCÍ NA BLÍŽÍCÍ SE VYČERPÁNÍ CO2 KARBONIZAČNÍ LAHVE NEBO FILTRAČNÍ KAZETY**
- **OBJEDNÁVKA NÁHRADNÍCH NÁPLNÍ A FILTRŮ Z E-SHOPU**
- **ŘÍZENÍ ZÁSOB PRO JEDNOTLIVÉ SYSTÉMY SEŘAZENÉ PODLE MÍSTA INSTALACE A BUDOVY**
- **PODPORA S ODPOVĚĎMI NA DOTAZY OHLEDNĚ PRODUKTU**

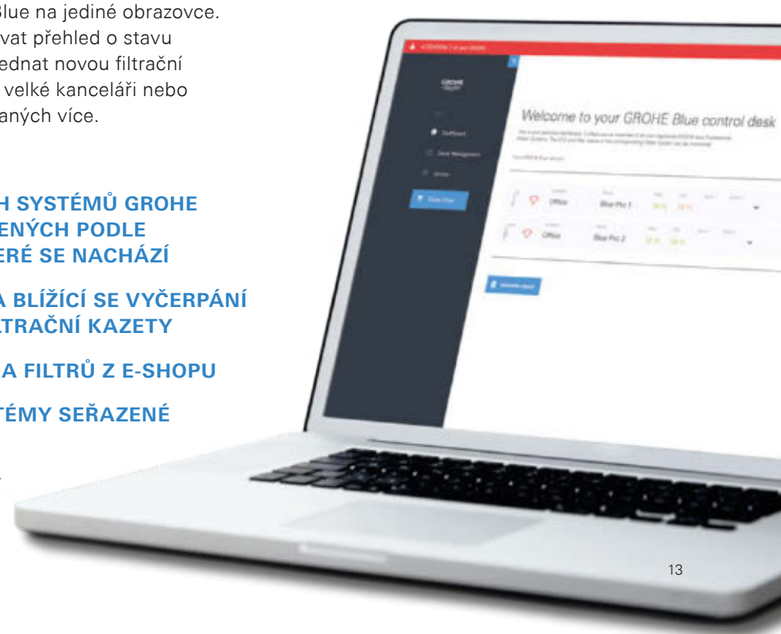

GROHE
BLUE PROFESSIONAL
SE VYPLATÍ

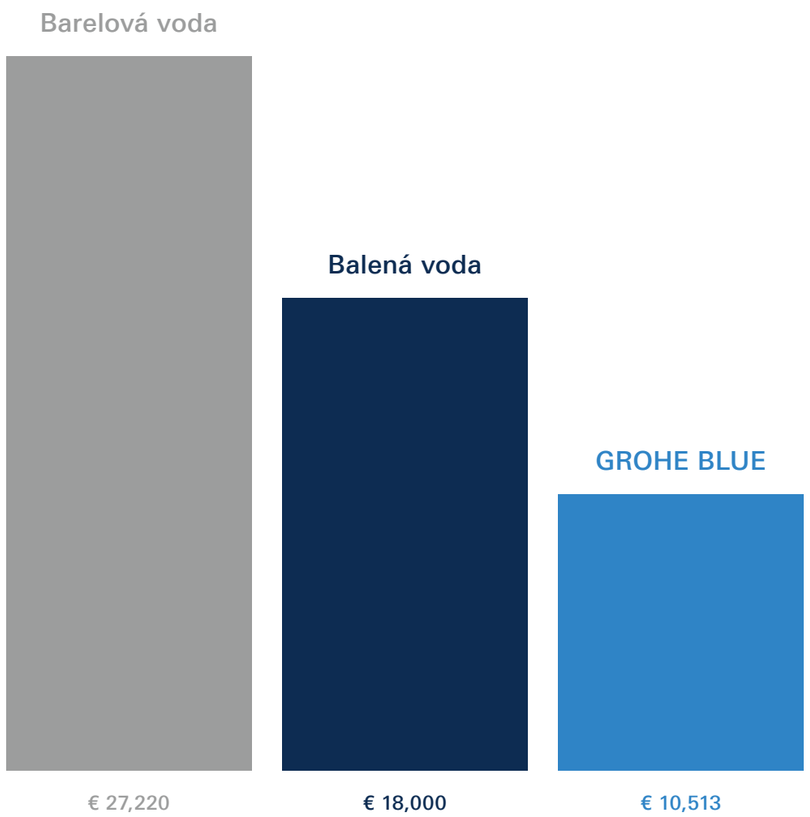

CELKOVÉ NÁKLADY* ZA 5 LET POUŽÍVÁNÍ

SPOČÍTEJTE, KOLIK UŠETŘÍTE NA WATERSYSTEMS-PROFESSIONAL.GROHE.COM

VÝPOČET EFEKTIVITY* –
GROHE BLUE

	včetně DPH	bez DPH
Jednorázové náklady (EUR):	2,418 €	2,032 €
Pravidelné dodatečné náklady (EUR)		
ročně:	1,619 €	1,361 €
měsíčně:	135 €	113 €
Cena za litr vody (EUR):	**0.25**	**0.21**

Doba amortizace ve srovnání s balenou vodou: **13 měsíců**
Doba amortizace ve srovnání s barelovou vodou: **9 měsíců**

Roční plán	1. rok	2. rok	3. rok	4. rok	5. rok	Celkem:
GROHE Blue Professional	4,037 €	1,619 €	1,619 €	1,619 €	1,619 €	€ 10,513
Balená voda	3,600 €	3,600 €	3,600 €	3,600 €	3,600 €	€ 18,000
Barelová voda	5,444 €	5,444 €	5,444 €	5,444 €	5,444 €	€ 27,220
Úspory ve srovnání s balenou vodou	– 437 €	1,981 €	1,981 €	1,981 €	1,981 €	€ 7,487
Úspory ve srovnání s barelovou vodou	1,407 €	3,825 €	3,825 €	3,825 €	3,825 €	€ 16,707

*Parametry: 1 kuchyně, 30 uživatelů, náklady za spotřebovanou vodu a elektrickou energii vycházejí z německých cen za rok 2018, běžně dostupná, značková balená nebo barelová voda, cena systému GROHE Blue vychází z doporučené MOC.

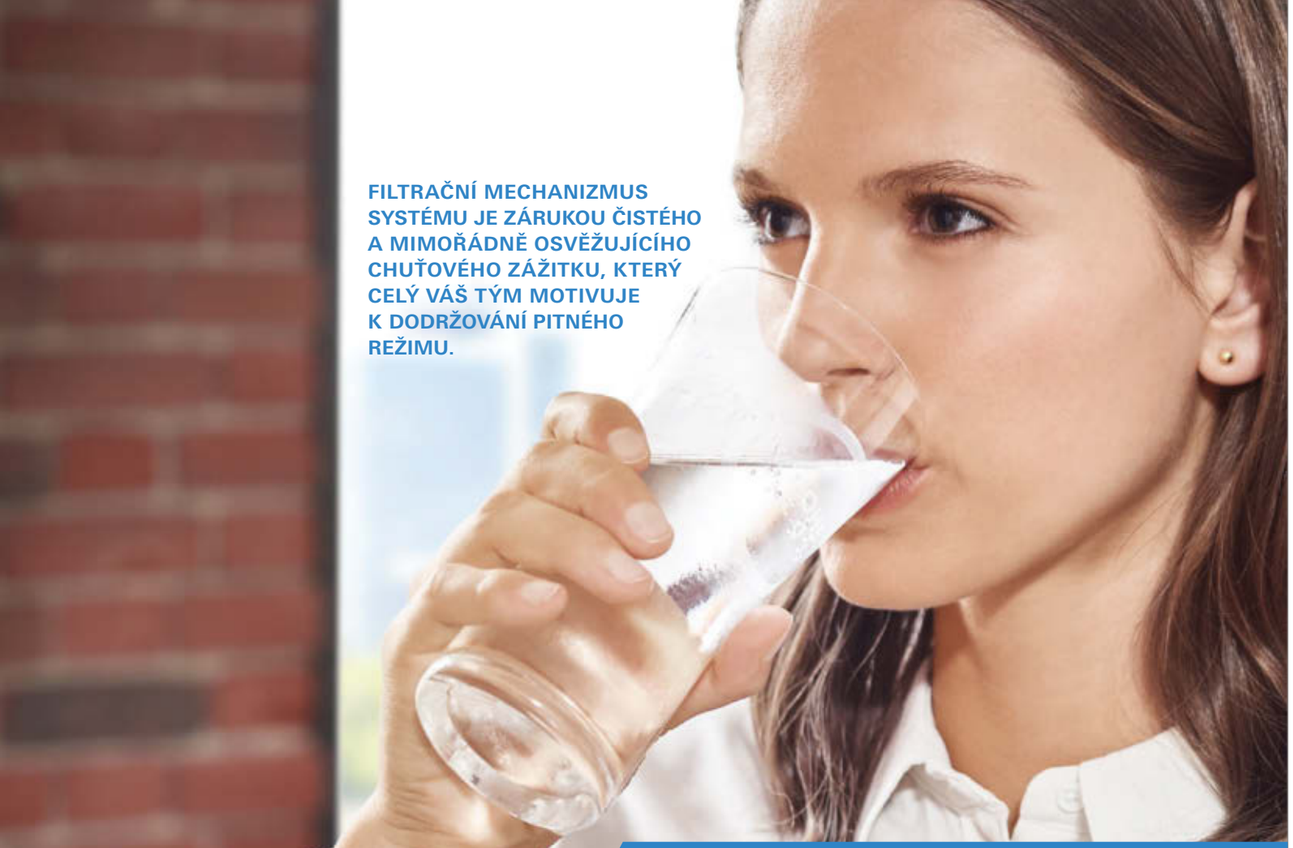

FILTRAČNÍ MECHANIZMUS SYSTÉMU JE ZÁRUKOU ČISTÉHO A MIMOŘÁDNĚ OSVĚŽUJÍCÍHO CHUŤOVÉHO ZÁŽITKU, KTERÝ CELÝ VÁŠ TÝM MOTIVUJE K DODRŽOVÁNÍ PITNÉHO REŽIMU.

CHUŤ A OSVĚŽENÍ

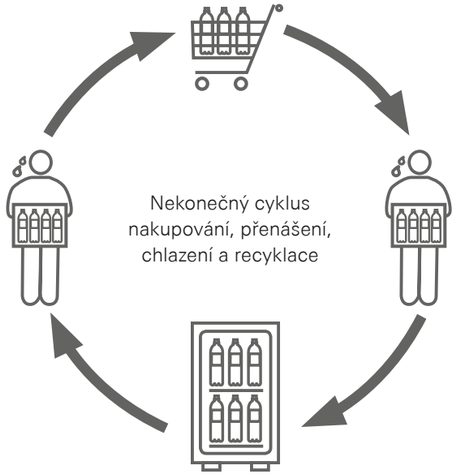

VERSUS

POHODLÍ

UDRŽITELNÝ ROZVOJ

ZNÍ TO JAKO SAMOZŘEJMOST, ALE JE TŘEBA SI UVĚDOMIT, ŽE ŽIJEME NA CHOULOSTIVÉ PLANETĚ, KTEROU NEPŘESTÁVÁME ZAHLCOVAT PRAKTICKY NEZNIČITELNÝMI PLASTOVÝMI LAHVEMI. K VYROBĚ JEDINÉHO LITRU MINERÁLNÍ VODY JE ZAPOTŘEBÍ NEUVĚŘITELNÝCH SEDM LITRŮ BĚŽNÉ VODY. A TO NEZMIŇUJEME SPOTŘEBU ELEKTRICKÉ ENERGIE A EMISE CO2.

Objem vody, kterou je zapotřebí spotřebovat
k produkci 1 litru balené vody



VERSUS

U systému GROHE Blue platí, že 1 litr = 1 litr



ÚSPORA NÁKLADŮ I PROSTORU

KONEC NÁKLADŮ SPOJENÝCH S DOPRAVOU BALENÉ VODY

KONEC STAROSTÍ SE SKLADOVÁNÍM A CHLAZENÍM LAHVÍ S VODOU

ZVOLTE SI SVŮJ SYSTÉM
GROHE BLUE PROFESSIONAL

KAŽDÁ SADA GROHE BLUE PROFESSIONAL OBSAHUJE:

31 347 003
31 347 DC3
GROHE Blue
Professional
Výpusť ve tvaru L

31 323 002
31 323 DC2
GROHE Blue
Professional
Výpusť ve tvaru C

31 302 002
31 302 DC2
GROHE Blue
Professional Mono
Výpusť ve tvaru C

31 326 002
31 326 DC2
GROHE Blue
Professional
Výpusť ve tvaru
písmene L,
s vytahovacím
perlátorem

31 325 002
31 325 DC2
GROHE Blue Professional
Výpusť ve tvaru písmene C,
s vytahovacím perlátorem

+ CHLADIČ GROHE BLUE PROFESSIONAL:

Sestava chladiče
včetně hlavice filtru

+

40 694 000
Čisticí adaptér

+

46 717 000
Tlakový regulátor karbonizační
lahve s adaptérem na 2 kg lahev

NAVŠTIVTE NÁŠ INTERNETOVÝ OBCHOD GROHE BLUE: https://shop.grohe.com

PŘÍSLUŠENSTVÍ
A DOPLŇKY GROHE BLUE
K OBJEDNÁNÍ ZVLÁŠŤ

40 547 001
GROHE Blue
aktivní uhlíkový filtr
pro oblasti s tvrdostí vody
nižší než 9° KH,
kapacita 3000 l
při 9° KH

40 691 001
GROHE Blue
Filtr Magnesium+
s hořčíkem
pro skvělou chuť
kapacita 400 l
při 15° KH

40 430 001
GROHE Blue
Filtr velikosti M
kapacita 1500 l
při 20° KH

40 412 001
GROHE Blue
Filtr velikosti L
kapacita 2500 l
při 20° KH

40 434 001*
GROHE Blue
čisticí kazeta
40 694 000
adaptér pro
GROHE Blue
hlavici filtru
BWT pro použití
výhradně v
kombinaci s
40 434 001.

40 423 000
GROHE Blue CO2
úvodní sada, 2 kg
lahev

K dispozici jako:
40 424 000
GROHE Blue CO2
náhradní náplň (2 kg)

40 920 000
GROHE Blue
CO2 karbonizační lahev, 425 g (18 ks)
+ 40 962 000
Adaptér
pro 425 g CO2 karbonizační lahev

40 437 000
GROHE Blue
sklenice, 6 kusů

40 405 000
GROHE Blue
skleněná karafa

40 848 000 / 40 848 SD0
Cestovní lahev GROHE Blue, plastová
Cestovní lahev GROHE Blue,
nerezová ocel

*Vyžadováno dvakrát ročně a před prvním použitím dle normy DIN EN 6650

GROHE **RED**

RYCHLÝ PŘEHLED BENEFITŮ

Systém GROHE Red poskytuje vařící vodu přímo z kohoutku – bezpečně a bez čekání. Šetřete v kancelářské kuchyňce časem, energií a prostorem.

BEZPEČNOST NA PRVNÍM MÍSTĚ

Vaše bezpečí pro nás bylo vždy prioritou. Proto je součástí systému GROHE Red jedinečná pojistka ChildLock

ÚSPORA ČASU

Vařící vodu nyní budete mít k dispozici stisknutím tlačítka. Čekání na vařící vodu ve varné konvici se tak stane věcí minulosti

UDRŽITELNÝ ROZVOJ

Napustíte si vždy přesně tolik vody, kolik potřebujete, takže ušetříte vodu a snížíte spotřebu energie

ÚSPORA NÁKLADŮ A ELEKTRICKÉ ENERGIE

Filtrovaná voda zahřátá na 100 °C – bez zahlcování pracovního prostoru varnou konvicí. Systém GROHE Red zajistí veškerou vodu, kterou potřebujete, prostřednictvím jediné baterie

GROHE **RED**

Tento systém kombinuje moderní vzhled designové vodovodní baterie a robustní, titanový bojler s vysoce výkonným filtrem, avšak lze jej používat i jako běžnou kuchyňskou baterii.

1 BATERIE

s oddělenými vnitřními rozvody pro nefiltrovanou a vařící vodu, s výpustí, kterou lze otáčet o 150°

2 TLAČÍTKOVÉ OVLÁDÁNÍ

s bezpečnostní pojistkou a LED podsvícením pro vařící vodu bez čekání

3 TITANOVÝ BOJLER

pro zásobu 5,5 litrů vody o teplotě 100 °C s třídou energetické účinnosti A

4 VYSOCE VÝKONNÝ FILTR

pro zvýšenou odolnost filtru a ochranu před vodním kamenem

OBSLUHA **BATERIE**

Stiskněte a podržte tlačítko ChildLock jednu vteřinu pro odemčení funkce vařící vody.

Během odemykání bude LED indikátor blikat červeně a rozsvítí se nepřerušovaně ve chvíli, kdy bude zámek ChildLock uvolněn.

Pro spuštění proudu vařící vody stiskněte a podržte spodní tlačítko. Jakmile prst z tlačítka sundáte, proud vařící vody se okamžitě zastaví.

FUNKCE **BOJLERU**

ZAMĚŘENO NA UDRŽITELNÝ ROZVOJ

- Zdroj napájení: 230 V AC / 50 Hz
- Max. spotřeba energie: 2200 W
- Třída energetické účinnosti A
- Integrovaný prázdninový režim pro úsporu energie během nepřítomnosti

TITANOVÝ BOJLER

- Účinná izolace pro snížení provozních nákladů
- Integrovaný filtr pro delší životnost a ochranu před vodním kamenem

INTEGROVATELNÝ SMĚŠOVACÍ VENTIL

- Pro okamžité napouštění horké vody s menšími ztrátami

SKLADOVÁNÍ VAŘÍCÍ VODY

- Dostupná kapacita pro uložení vody s teplotou 100 °C: Velikost L: cca 5,5 litru
- Doba ohřevu z 10 °C na 100 °C: Velikost L: cca 30 minut

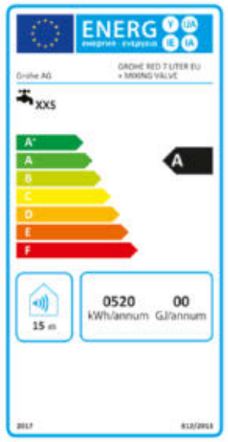

Třída energetické účinnosti A při použití směšovacího ventilu 40 841 001 pro běžnou vodu.

POŘÍZENÍM SYSTÉMU GROHE RED ZVOLÍTE NEJBEZPEČNĚJŠÍ SYSTÉM SVÉHO DRUHU S INTEGROVANÝM BEZPEČNOSTNÍM ZÁMKEM A AUTOMATICKÝM ZASTAVENÍM PROUDU VODY

BEZPEČNOST NA PRVNÍM MÍSTĚ

VÍCE ČASU NA TO, CO JE SKUTEČNĚ DŮLEŽITÉ – VAŘÍCÍ, 100 °C HORKÁ VODA BEZ JAKÉHOKOLIV ČEKÁNÍ

ÚSPORA ČASU

ÚSPORA NÁKLADŮ A ELEKTRICKÉ ENERGIE

SYSTÉM GROHE RED DISPONUJE TŘÍDOU ENERGETICKÉ ÚČINNOSTI A. NA ROZDÍL OD RYCHLOVARNÝCH KONVIC NAVÍC NEVYŽADUJE KAŽDOROČNÍ REVIZI PROTIPOŽÁRNÍHO ZABEZPEČENÍ.

UDRŽITELNÝ ROZVOJ

KONEC PLÝTVÁNÍ VODOU. SE SYSTÉMEM GROHE RED BUDETE ČERPAT JEN TOLIK HORKÉ VODY, KOLIK BUDETE SKUTEČNĚ POTŘEBOVAT. A S VOLITELNÝM SMĚŠOVACÍM VENTILEM NEBUDETE MUSET ČEKAT ANI NA DOSAŽENÍ POŽADOVANÉ TEPLOTY BĚŽNÉ, KOUHOUTKOVÉ VODY.

ZVOLTE SI SVŮJ SYSTÉM
GROHE RED

KAŽDÁ SADA SYSTÉMU GROHE RED OBSAHUJE:

30 325 001
GROHE Red
Výpusť ve tvaru L

30 079 001
GROHE Red
Výpusť ve tvaru C

30 338 001
GROHE Red Mono
Výpusť ve tvaru L

30 080 001
GROHE Red Mono
Výpusť ve tvaru C

ZKOMBINUJTE BATERII GROHE RED MONO SE SYSTÉMEM **GROHE BLUE DUO PROFESSIONAL**, PŘÍPADNĚ SE STÁVAJÍCÍ BATERIÍ

+ SADA BOJLERU A FILTRU GROHE RED

Směšovací ventil GROHE Red
(doplňkové příslušenství)

+

GROHE Red
Filtrační sada

+

Bojler velikosti L
5,5 litru vařící vody

NAVŠTIVTE NÁŠ INTERNETOVÝ OBCHOD GROHE RED: https://shop.grohe.com

VYBERTE SI SVÉ
GROHE RED
PŘÍSLUŠENSTVÍ A DOPLŇKY

40 404 001
GROHE Blue
Filtr velikosti S
kapacita 600 l
při 15° KH

40 430 001
GROHE Blue
Filtr velikosti M
kapacita 1500 l
při 20° KH

40 412 001
GROHE Blue
Filtr velikosti L
kapacita 2500 l
při 20° KH

40 432 000
GROHE Red
čajové sklenice (4 kusy)

40 919 SD0
GROHE Red
cestovní termoska

ČASTO KLADENÉ DOTAZY O SYSTÉMU GROHE BLUE

INSTALACE

Co je třeba při instalaci systému GROHE Blue brát v potaz?
Důležité je zohlednit fakt, že chladicí těleso vyžaduje dostatečné odvětrávání a odvod teplého vzduchu ve spodní části kuchyňské linky. Součástí balení každého produktu je šablona a potřebné nákresy.

Jak můžu zjistit tvrdost vody?
Uhlíkovou tvrdost vody (tj. stupně KH, důležitá informace pro použití filtrů GROHE Blue velikosti S, M a L) lze změřit pomocí přiloženého testovacího proužku. Celkovou tvrdost vody (tu potřebujete znát pro použití filtru GROHE Blue Mg+) snadno zjistíte u vašeho dodavatele.

ÚDRŽBA

Kdy je nutné měnit filtr?
Filtr je zapotřebí vyměnit po 12 měsících, případně po vyčerpání kapacity. Indikátor LED na levé rukojeti baterie znázorňuje zbývající kapacitu filtru: Pokud bliká modře/tyrkysově/zeleně, je kapacita nižší než 20 l a je vhodné objednat novou filtrační kazetu. Pokud rychle bliká oranžově, je kazetu nutné vyměnit okamžitě.

Jak probíhá výměna filtru?
Filtr je možné jednoduše odšroubovat. Není zapotřebí uzavírat hlavní uzávěr vody.

Je filtr snadno recyklovatelný?
Ano, filtr lze vyhodit do běžného kontejneru na plasty.

Kdy je nutné měnit CO2 karbonizační lahev?
Jakmile dojde k vyprázdnění karbonizační lahve, obdržíte notifikaci z aplikace GROHE Ondus. Systém, u kterého karbonizační lahev došla, bude navíc v ovládacím panelu zobrazen na prvním místě. Indikátor LED na levé rukojeti baterie se rozbliká bílou barvou.

Jak probíhá výměna CO2 karbonizační lahve?
V případě, že používáte 425 g lahev, stačí uvolnit tlakový ventil a adaptér ze staré lahve a nasadit jej na novou. Pokud používáte 2 kg lahev, uzavřete ji, uvolněte tlakový ventil a adaptér ze staré lahve, poté jej připojte na novou a tu otevřete.

Jaká je kapacita CO2 karbonizačních lahví?
Bombička s kapacitou 425 g vyprodukuje přibližně 60 l plně nasycené vody Bombička s kapacitou 2 kg vyprodukuje přibližně 350 l plně nasycené vody.

Co se stane, pokud nebudu systém GROHE Blue delší dobu používat?
Nedoporučujeme filtrační systém nechávat delší dobu bez provozu. Pokud nebude systém GROHE Blue používán po dobu delší než několik dní, je zapotřebí jej propláchnout alespoň čtyřmi litry vody. V případě, že systém nebudete používat déle než čtyři týdny, je třeba jej dále vyčistit prostředkem GROHE Blue Xtra-Clean (40 434 001) a vyměnit kazetu filtru. Případně můžete v aplikaci GROHE Ondus zapnout funkci automatického proplachování. Systém se pak bude jednou týdně automaticky proplachovat.

Jak často musí být prováděna údržba systému GROHE Blue?
Důsledné čištění je podle normy DIN EN 6650 zapotřebí provádět dvakrát ročně.

Jak můžu systém čistit/dezinfikovat?
Odpojte od systému filtr a CO2 karbonizační lahev. Dezinfikujte své ruce a čisticí adaptér pomocí rozprašovací hlavice čisticí kazety. Poté nasaďte čisticí adaptér na držák filtru, zašroubujte čisticí kazetu do předem sestaveného adaptéru a aktivujte režim automatického čištění prostřednictvím aplikace GROHE Ondus nebo přímo na displeji chladiče. Čištění zabere asi 20 minut a LED indikátor na levé rukojeti baterie bude svítit fialově. Jakmile bude čištění dokončeno, fialový indikátor zhasne. Čisticí kazetu i adaptér je možné nyní odšroubovat a do systému zapojit CO2 karbonizační lahev a nový filtr.

ŘÍZENÍ ZÁSOB

Kde lze koupit náhradní filtr a CO2 karbonizační lahev?
Objednávku veškerých náhradních náplní, filtrů a doplňků lze provést prostřednictvím e-shopu GROHE Blue, případně pomocí aplikace GROHE Ondus, která to umí dokonce automaticky.

Jak můžu aktualizovat stav svých zásob?
Produkty, které si objednáte prostřednictvím aplikace GROHE Ondus, budou automaticky zařazeny do vašich zásob. Jejich množství však lze také zadat nebo upravit ručně.

OVLÁDACÍ PANEL

Jak můžu přidat systém do ovládacího panelu?
Přidat nový systém je možné pomocí aplikace GROHE Ondus. Systém bude poté k dispozici i v ovládacím panelu: shop.grohe.com

Jak můžu do ovládacího panelu přidat nové umístění?
Lokace je možné nastavit v aplikaci GROHE Ondus. Veškeré lokace poté budou k dispozici i v ovládacím panelu.

MOŽNÉ POTÍŽE A JEJICH ŘEŠENÍ

Proč z baterie nevytéká žádná voda?
Je možné, že filtr není instalovaný správně, některá z hadic je ohnutá nebo došlo k narušení vodovodní přípojky.
Vyzkoušejte následující:
– Zašroubujte filtr správně (přibližně 1,5–2 celé otáčky).
– Zkontrolujte, zda není některá z hadic ohnutá.
– Zcela otevřete uzavírací ventily vodovodní přípojky.

Proč na displeji svítí E1, z baterie nevytéká filtrovaná voda a LED indikátor bliká červeně?
Čerpadlo bylo vypnuto bezpečnostní pojistkou.
Vyzkoušejte následující:
– Odpojte zdroj napájení, vyčkejte alespoň 30 vteřin a napájení opět zapojte.
– Zašroubujte filtr správně (přibližně 1,5–2 celé otáčky).
– Zkontrolujte, zda není některá z hadic ohnutá.
– Zcela otevřete uzavírací ventily vodovodní přípojky.

Proč na displeji svítí E3 a z baterie nevytéká filtrovaná voda?
Baterie není připojena k chladiči/karbonizátoru, případně došlo k závadě na konektoru nebo kabelu.
– Zkontrolujte stav kabelu a konektorů.
– Obraťte se na servisní středisko společnosti GROHE.

Proč na displeji svítí E5, z baterie nevytéká filtrovaná voda a LED indikátor bliká červeně?
Došlo k poruše chladiče/karbonizátoru. Odpojte zdroj napájení, vyčkejte alespoň 30 vteřin a napájení opět zapojte.

Proč na displeji svítí E7, z baterie nevytéká filtrovaná voda a LED indikátor bliká červeně?
Senzor uvnitř chladiče detekoval zvýšenou vlhkost. Odpojte zdroj napájení, vyčkejte alespoň 15 minut a napájení opět zapojte.
– Pokud došlo k vytvoření kondenzace, bude chladič po uplynutí této doby opět připraven k provozu.
– Pokud však dochází k úniku vody, zobrazí se chybová hláška znova. V takovém případě je nutné se obrátit na servisní středisko GROHE.

Proč na displeji svítí E8 a LED indikátor na rukojeti baterie systému Blue bliká oranžově?
Byla vyčerpána veškerá kapacita filtru. Vyměňte filtrační kazetu a resetujte počítadlo zbývající kapacity pomocí aplikace GROHE Ondus nebo přímo na displeji chladiče.

Proč na displeji bliká střídavě E9 a HI?
Došlo k přehřátí chladiče nebo karbonizátoru. Zajistěte dostatečné odvětrávání a snižte okolní teplotu na maximálně 32 °C.
– Nechte chladič alespoň 10–15 minut vychladnout.
– Resetujte chybovou zprávu E9 – bližší informace naleznete v návodu k obsluze.

ČASTO KLADENÉ DOTAZY O SYSTÉMU GROHE RED

Kolik místa budu potřebovat pro instalaci systému GROHE Red?
Bojler má průměr 21 cm a výšku 49 cm.

Kolik litrů vařící vody lze mít k najednou dispozici s bojlerem velikosti L?
Bojler velikosti L je schopen pojmout 5,5 litru vařící vody pro okamžité použití.

Jaká je teplota vody ze systému GROHE Red?
Teplota vody vytékající z výpusti baterie má 100 °C.

Lze bojler použít také pro dávkování běžné, teplé vody?
Ano, bojler lze použít pro dávkování smíšené vody, a to za předpokladu, že je připojen ke směšovacímu ventilu GROHE Red. Jakmile je bojler připojen ke směšovacímu ventilu, dochází k míchání studené a teplé vody z bojleru úplně stejným způsobem, jako byste baterii připojili k přívodu studené i teplé vody. Díky tomu odpadá potřeba použití přímého ohřívače vody (např. průtokového ohřívače).
Pokud je v kuchyni k dispozici vodovodní přípojka teplé a studené vody, lze směšovací ventil použít pro vyrovnání fluktuací v teplotě vody při dosahování požadované úrovně. V takovém případě ventil smíchá vařící vodu z bojleru s vodou z vodovodní přípojky teplé vody, která je bezprostředně po spuštění studená. Výsledkem je okamžitá dostupnost teplé vody bez plýtvání. Směšovací ventil je k dispozici jako doplněk pod produktovým kódem 40 841 001.

Jakmile dojde k vyčerpání veškeré vody v bojleru, jak dlouho trvá, než bude připravena další dávka vařící vody?
Doba nahřívání bojleru se liší od teploty vody ve vodovodní přípojce, avšak obecně pro bojler velikosti L platí, že jde o 20–30 minut.

Jaké jsou provozní náklady systému GROHE Red?
Přibližně 2,60 Kč za den v pohotovostním režimu (na základě cen elektrické energie v Německu).

Proč je spolu se systémem GROHE Red zapotřebí instalace filtru?
Aby byl bojler chráněn před usazováním vodního kamene, doporučuje společnost GROHE použití filtru. Pokud tvrdost vody převyšuje 10° dH, je přítomnost filtru zcela nezbytná pro zajištění dlouhé životnosti bojleru. Filtr je součástí každé sady systému GROHE Red.

Jak se instaluje filtr do systému GROHE Red?
Filtr je zapotřebí zapojit mezi vodovodní přípojku a bojler. Potřebná hadice je součástí balení.

Co je třeba při instalaci systému GROHE Red brát v potaz?
Bojler je nutné připojit pouze k přípojce studené vody. K přepadové soupravě je navíc zapotřebí instalovat bezpečnostní ventil. Ten je rovněž součástí balení.

PŘEDNÍ SVĚTOVÉ SPOLEČNOSTI DOPORUČUJÍ SYSTÉMY **GROHE BLUE A RED**

PŘEDSTAVUJEME VÁM DVĚ INOVATIVNÍ A PŮSOBIVĚ JEDNODUCHÁ ŘEŠENÍ DO KAŽDÉ KANCELÁŘE:
Systém GROHE Blue přemění běžnou kohoutkovou vodu na jedinečný zdroj osvěžení. Voda je vždy dokonale vychlazená a lze ji napustit neperlivou, jemně perlivou nebo perlivou – přesně na míru všem chuťovým preferencím a přímo z vodovodní baterie. Tento inovativní vodní systém je vybaven filtrem, který se ukrývá pod dřezem, a který dokáže z vody odstranit všechny látky, jenž by mohly nepříznivě ovlivnit chuť kohoutkové vody. Systém GROHE Red zjednodušuje každodenní život a šetří čas.

V kancelářích po celém světě se vypije více horkých nápojů než na jakémkoliv jiném místě. Odteď budete mít k dispozici vařící vodu o teplotě 100 °C přímo z vodovodní baterie. Nikdo už nebude muset díky systému GROHE Red ztrácet čas čekáním na to, až začne vařit voda v konvici. Na rozdíl od vaření vody v konvici prostřednictvím naší inovativní novinky zahříváte pouze tolik vody, kolik skutečně potřebujete. To vaší společnosti ušetří vodu, elektrickou energii a peníze. A v případě, že byste potřebovali obyčejnou kohoutkovou vodu – bateriím z obou systémů samozřejmě nechybí jediná funkce standardní kuchyňské baterie.

the Edge, Amsterdam, NL

Vodafone, Düsseldorf, GER

Miele Forum, Bielefeld, GER

L´OREAL, Düsseldorf, GER

SPOLEČNOSTI, KTERÉ JIŽ ZVOLILY CESTU **BEZ PLASTOVÝCH LAHVÍ**

Více informací najdete na webových stránkách watersystems-professional.grohe.com

OBJEVTE SYSTÉM
GROHE BLUE HOME

Představujeme váš soukromý zdroj vody. Důmyslné a elegantně zpracované řešení, jenž mění obyčejnou vodu v neobyčejný prožitek.

KUCHYŇSKÁ ŘEŠENÍ
GROHE

KATALOG BLUE HOME

KATALOG RED

KATALOG KUCHYNĚ

KATALOG KUCHYŇSKÉ DŘEZY

Sledujte nás

GROHE ZÁRUKA 2 Roky +1 ROK PRODLOUŽENÁ ZÁRUKA

Grohe ČR s.r.o.
Antala Staška 510/38
140 00 Praha 4

© 01/2019 – Copyright by GROHE

PART OF LIXIL