Pure Freude an Wasser

GROHE

GROHE BLUE PROFESSIONAL

GROHE RED

GROHE BLUE & GROHE RED
WATERSYSTEMEN

DE BESTE OPLOSSING VOOR KANTOREN EN KLEINE/MIDDELGROTE BEDRIJVEN

GROHE
BLUE PROFESSIONAL

DE VOORDELEN IN ÉÉN OOGOPSLAG

Met het GROHE Blue-watersysteem geniet je bedrijf van de voordelen van gefilterd, gekoeld en bruisend leidingwater. Het GROHE Blue-watersysteem transformeert gewoon leidingwater in gefilterd, fris, perfect smakend drinkwater, wanneer je maar wilt – 24 uur per dag, 7 dagen per week.

SMAAK EN VERFRISSING

De filters van GROHE verwijderen onzuiverheden en geven het water een zuivere, frisse smaak die zelfs beter smaakt dan gebotteld water.

KOSTEN- EN RUIMTEBESPARING

Dankzij GROHE Blue worden de kosten en moeite bespaard van het kopen, vervoeren en bewaren van gebotteld water. Deze besparingen blijven jaar na jaar oplopen.

COMFORT

Gratis en onbeperkte toegang tot fris en bruisend water wordt door medewerkers zeer op prijs gesteld en verhoogt de motivatie en productiviteit. Door snel en eenvoudig koude en warme dranken te bereiden, komt meer tijd vrij voor belangrijke zaken.

DUURZAAMHEID

GROHE Blue vermindert de CO2-voetafdruk – geen gebruik meer van plastic flessen, minder productieafval en een lagere CO2-uitstoot dan bij gebotteld drinkwater.

GROHE
BLUE PROFESSIONAL

VERANDER JE KANTOORRUIMTE IN EEN FLESVRIJE ZONE

Het unieke GROHE Blue-watersysteem zorgt voor vers en lekker water rechtstreeks uit de keukenkraan van je kantoor. Het combineert de moderne look van een designkraan met een high-performance filter en koeler, maar kan ook worden gebruikt als een gewone keukenkraan.

1 KRAAN

met een gescheiden binnenwerk voor ongefilterd leidingwater en gefilterd drinkwater, 150° draaibaar, en uittrekbare mousseur

2 DRUKKNOP

met verlichte led-ring voor plat, licht bruisend en bruisend water

3 KOELER

voor gekoeld en bruisend water met geïntegreerde display en WLAN-connectiviteit

4 HOOGWAARDIGE FILTER

selecteerbaar in 4 verschillende soorten en capaciteiten

5 CO2-FLES

voor maximaal 350 liter bruisend water, verkrijgbaar in maten van 425 g (60 liter) of 2 kg (350 liter)

PLAT, LICHT BRUISEND & BRUISEND WATER UIT ÉÉN BRON

Stille wateren hebben diepe gronden. Als je liever koel en plat water hebt, is niets eenvoudiger: druk gewoon op de bovenste knop. De led-knop licht blauw op en je glas vult zich met pure verfrissing.

Bruisend water, vol bubbels. Als dat je idee is van een dorstlessende hemel, druk je gewoon op de onderste knop – de led-knop brandt groen voor je perfecte glas water.

Bruisend, maar niet teveel? Eerder licht bruisend? Komt eraan. Druk achtereenvolgens op beide knoppen – de led-knop brandt turquoise om een stroom water met fijne pareltjes te produceren.

HET INTELLIGENTE HART VAN GROHE BLUE PROFESSIONAL

KOELTANK

- 12 liter/uur, voor maximaal 40 personen per systeem
- Koeltemperatuur vooraf instelbaar tussen 6 – 10 °C

KLEURENDISPLAY

- Gemakkelijke software-installatie
- Meldingen uitgelegd in tekstvorm

DRUKKEN EN DRAAIEN

- Makkelijk te gebruiken dankzij de druk- en draaibediening voor systeeminstellingen

DUURZAAM DESIGN

- Standaard stroomvoorziening 230 V
- Energieverbruik: € 0,15 per dag

WLAN-MOGELIJKHEDEN

- Koeler te verbinden met smartphones/tablets om gemakkelijk verbruik en capaciteit te volgen

Bluetooth™

DE PERSOONLIJKE KEUZE VAN FILTRATIE **VOOR DE PERFECTE SMAAK**

Ga naar shop.grohe.com voor meer informatie over onze verschillende filters

Voor ons GROHE Blue-systeem hebben we samengewerkt met BWT, de toonaangevende professionals in Europa op het gebied van gefilterd water, om ervoor te zorgen dat ons systeem een ongeëvenaarde, verfrissende drinkervaring biedt. Onze hoogwaardige filters passen een 5-stappenfiltratie toe om zelfs de kleinste deeltjes uit het leidingwater te verwijderen, maar wel alle belangrijke mineralen te behouden die je gezondheid ten goede komen en zorgen voor een pure smaak.

+ SMAAK
− CHLOOR

ACTIEF KOOLSTOFFILTER	
Productnummer:	40 547 001
Capaciteit @ 9° KH:	3.000 liter
Hoogte:	234 mm
Diameter:	88 mm

+ SMAAK
+ MAGNESIUM
− ZWARE METALEN
− CHLOOR
− KALK

MAGNESIUM+ FILTER	
Productnummer:	40 691 001
Capaciteit @ 15° KH:	400 liter
Hoogte:	315 mm
Diameter:	88 mm

+ SMAAK
− ZWARE METALEN
− CHLOOR
− KALK

M-SIZE FILTER	
Productnummer:	40 430 001
Capaciteit @ 20° KH:	1.500 liter
Hoogte:	315 mm
Diameter:	88 mm

+ SMAAK
− ZWARE METALEN
− CHLOOR
− KALK

L-SIZE FILTER	
Productnummer:	40 412 001
Capaciteit @ 20° KH:	2.500 liter
Hoogte:	350 mm
Diameter:	103 mm

ACTIEF KOOLSTOFFILTER

Als je in een gebied met zacht water woont, is de actieve koolstoffilter geschikt voor jou. Het verbetert de smaak maar laat de carbonaatniveaus in het water onaangetast.

MAGNESIUM+ FILTER

Voor de beste smaak- en gezondheidsvoordelen is de magnesium+ filter de ideale keuze. Het voegt aan elke liter water tot 35 mg magnesium toe, waardoor je voldoende binnenkrijgt van dit essentiële mineraal terwijl je de best smakende thee en koffie krijgt die mogelijk is.

M&L-SIZE FILTER

De M&L-Size filters passen een 5-stappen filtratie toe om zelfs de kleinste deeltjes uit het leidingwater te verwijderen, maar wel alle belangrijke mineralen te behouden die je gezondheid ten goede komen. Het filter vervult ook een andere essentiële functie: door kalk te filteren, kan de koeler perfecte prestaties leveren tijdens zijn lange levensduur.

DE PERSOONLIJKE KEUZE **VOOR PERFECTE BUBBELS**

Door het filter te combineren met CO2-toevoer kun je genieten van drie verschillende soorten water – plat, licht bruisend en bruisend. De CO2-fles van 2 kg geeft maximaal **350 liter bruisend** drinkwater, de fles van 425 g 60 liter.

2 KG CO2-FLES	
Productnummer:	40 423 000
Inhoud:	1 st.
Capaciteit:	350 liter bruisend water
Hoogte:	488 mm
Diameter:	114 mm
NAVULLING 2 KG CO2-FLES	
Productnummer:	40 424 000

425 G CO2-FLES	
Productnummer:	40 920 000
Inhoud:	18 stuks (verpakt in 1 eenheid)
Capaciteit:	60 liter bruisend water
Hoogte:	358 mm
Diameter:	60 mm
+ ADAPTER 425 G CO2-FLES	
Productnummer:	40 962 000

ALTIJD ALLES ONDER CONTROLE **MET WLAN-VERBINDING**

Beheer en monitor voor totaal gemak je GROHE Blue-systemen met de smartphone-app en via de online besturing. Beide laten je niet alleen weten wanneer de filter- of CO2-capaciteit bijna op is of moet worden vervangen, maar kunnen ook je voorraad controleren. De geïntegreerde nabestelfunctie zorgt ervoor dat je nooit zonder vers, gefilterd en bruisend drinkwater komt te zitten.



GROHE **ONDUS-APP**

Met de GROHE Ondus-app integreer je de GROHE Blue-professional in je WLAN-netwerk en activeer je de verdere voordelen van het systeem. De app biedt monitorfuncties voor de resterende filter- en CO2-capaciteit, en biedt je de mogelijkheid om direct bij te bestellen als de capaciteit op is. Ook kan de software van de koeler eenvoudig via de app worden ingesteld of aangepast. In geval van storingen word je ook direct op de hoogte gebracht door middel van push-berichten en krijg je instructies voor het oplossen van het probleem.

- **INTEGRATIE VAN DE KOELER MET LOKALE WLAN**
- **INSTELLEN VAN SOFTWAREPARAMETERS**
- **AUTOMATISCH NABESTELLEN VAN TOEBEHOREN**
- **WAARSCHUWINGEN WANNEER DE CAPACITEIT LAAG IS**

GROHE ONDUS CONNECTED WATER

GET IT ON Google Play | Download on the App Store

Systeemvereisten
iPhone met iOS 9.0 of hoger/smartphone met Android 4.3 of hoger/WPA2 gecodeerd en wachtwoordbeveiligd netwerk, MAC-adresfilters worden niet ondersteund

Mobiele apparaten en de GROHE Ondus-app zijn niet inbegrepen en moeten worden aangeschaft via een geautoriseerde Apple-verkoper/-retailer/iTunes of de Google Play Store. Het Bluetooth®-woordmerk en -logo zijn geregistreerde handelsmerken van Bluetooth SIG, Inc. en worden onder licentie gebruikt door Grohe AG. Andere handelsmerken en handelsnamen zijn die van hun respectieve eigenaars. Apple, het Apple-logo, iPod, iPod Touch, iPhone en iTunes zijn handelsmerken van Apple Inc. in de VS en andere landen. Apple is niet verantwoordelijk voor de werking van dit apparaat of de naleving van de veiligheidsnormen en regelgeving.

GROHE BLUE-**BESTURING**

Naast de GROHE Ondus-app biedt de online bediening een duidelijk overzicht van alle GROHE Blue-systemen die met de app verbonden zijn op één scherm. Dankzij deze functie kun je altijd de status van het GROHE Blue-systeem volgen, zelfs in grote kantoorgebouwen, en word je tijdig geïnformeerd als een filter of een CO2-fles moet worden vervangen.

- **LIVE-MONITORING VAN ALLE GROHE BLUE-SYSTEMEN OP ÉÉN SCHERM, GESORTEERD OP INSTALLATIEGEBIED EN GEBOUW**
- **PUSHMELDINGEN WANNEER FILTER- OF CO2-CAPACITEIT LAAG IS**
- **VERBRUIKSARTIKELEN NABESTELLEN IN DE WEBSHOP**
- **VOORRAADBEHEER VAN TOEBEHOREN GESORTEERD OP INSTALLATIEGEBIED EN GEBOUW**
- **ONDERSTEUNING BIJ VRAGEN OVER HET PRODUCT**

GROHE
BLUE PROFESSIONAL
LOONT

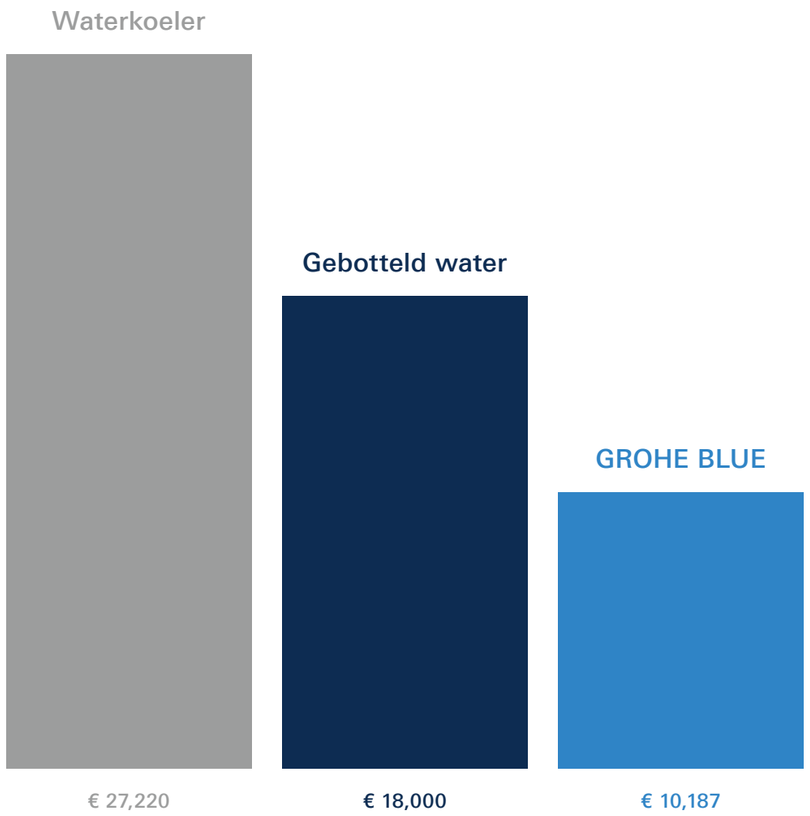

TOTAALKOSTEN NA 5 JAAR*

BEREKEN HIER JE BESPARINGEN: watersystems-professional.grohe.com

EFFICIËNTIEBEREKENING* – GROHE BLUE

	incl. BTW	excl. BTW
Eenmalige kosten (€):	€ 1.620	€ 1.339
Doorlopende kosten (€):		
per jaar:	€ 1.713	€ 1.416
per maand:	€ 143	€ 118
Prijs/liter – doorlopende kosten in €:	0,26	0,21

Afschrijvingsperiode vergeleken met gebotteld water: 11 maanden
Afschrijvingsperiode vergeleken met waterkoeler: 7 maanden

Jaarplan	Jaar 1	Jaar 2	Jaar 3	Jaar 4	Jaar 5	Totaal:
GROHE Blue Professional	€ 3.333	€ 1.713	€ 1.713	€ 1.713	€ 1.713	€ 10.187
Gebotteld water	€ 3.600	€ 3.600	€ 3.600	€ 3.600	€ 3.600	€ 18.000
Waterkoeler	€ 5.444	€ 5.444	€ 5.444	€ 5.444	€ 5.444	€ 27.220
Besparing vergeleken met gebotteld water	€ 267	€ 1.887	€ 1.887	€ 1.887	€ 1.887	€ 7.813
Besparing vergeleken met waterkoeler	€ 2.124	€ 3.743	€ 3.743	€ 3.743	€ 3.743	€ 17.097

* Parameters: 1 keuken, 30 gebruikers, gemiddelde water- en energiekosten GER 2018, gebotteld merkwater en waterkoeler, GROHE Blue-kosten op basis van aanbevolen verkoopprijs.

EEN FILTRATIEPROCES DAT EEN SMAAKBELEVING GARANDEERT VAN HET ZUIVERSTE EN MEEST VERSE DRINKWATER – WAARDOOR JE TEAM DE HELE DAG GEHYDRATEERD BLIJFT.

SMAAK EN VERFRISSING

DUURZAAMHEID

HET LIJKT MISSCHIEN VOOR DE HAND LIGGEND, MAAR IN EEN WERELD DIE LANGZAAM WEGZINKT IN EEN ZEE VAN PLASTIC, WORDT HET PROBLEEM VAN PRAKTISCH ONVERWOESTBARE PLASTIC FLESSEN URGENTER DAN OOIT. EN DAT IS NIET ALLES. ER IS MAAR LIEFST 7 LITER WATER NODIG OM SLECHTS ÉÉN LITER GEBOTTELD WATER TE PRODUCEREN, OM NOG MAAR TE ZWIJGEN OVER DE GEBRUIKTE ENERGIE EN DE CO2-UITSTOOT.

Hoeveelheid water die nodig is om te genieten van 1 liter gebotteld water



VERSUS

Met GROHE Blue is 1 liter exact 1 liter



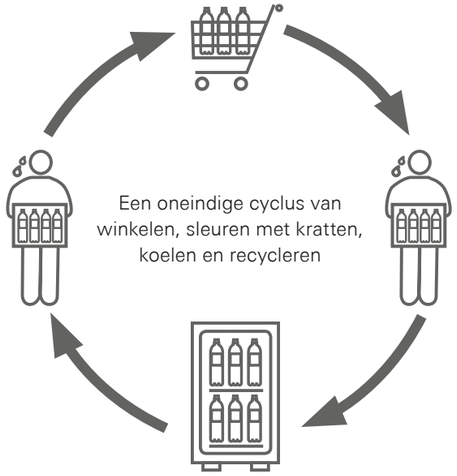

VERSUS

GEMAK

KOSTEN- EN RUIMTEBESPARING

GEEN TRANSPORTKOSTEN VOOR KRATTEN WATER

GEEN OPSLAG EN KOELING VAN GEBOTTELD WATER

KIES JE
GROHE BLUE PROFESSIONAL

ELKE GROHE BLUE PROFESSIONAL BEVAT:

31 347 003
31 347 DC3
GROHE Blue
Professional
L-uitloop

31 323 002
31 323 DC2
GROHE Blue
Professional
C-uitloop

31 302 002
31 302 DC2
GROHE Blue
Professional Mono
C-uitloop

31 326 002
31 326 DC2
GROHE Blue
Professional
Uittrekbare
L-uitloop

31 325 002
31 325 DC2
GROHE Blue
Professional
Uittrekbare
C-uitloop

+ GROHE BLUE PROFESSIONAL KOELER EN CARBONATEUR:

Koeler en carbonateur
met filterkop

+

40 694 000
Reinigingsadapter

+

46 717 000
CO2-drukregelaar met 2 kg-adapter

BEZOEK ONZE ONLINE GROHE BLUE-WINKEL: https://shop.grohe.com

GROHE BLUE ACCESSOIRES
WORDEN APART BESTELLEN

40 547 001
GROHE Blue actieve
koolstoffilter voor
gebieden met een
waterhardheid van
minder dan 9° KH,
capaciteit 3.000 L
bij 9° KH

40 691 001
GROHE Blue
Magnesium+ filter
met magnesium
capaciteit 400 L
bij 15° KH

40 430 001
GROHE Blue
M-size filter
capaciteit 1.500 L
bij 20° KH

40 412 001
GROHE Blue
L-Size filter
capaciteit 2.500 L
bij 20° KH

40 434 001*
GROHE Blue
reinigingscartridge
40 694 000
adapter voor
GROHE Blue BWT
filterkop alleen
te gebruiken in
combinatie met
40 434 001.

40 423 000
GROHE Blue CO2
Starterkit 2 kg-fles

Verkrijgbaar als:
40 424 000
GROHE Blue CO2
Navulset 2 kg-fles

40 920 000
GROHE Blue
CO2 fles 425 g (18 stuks)
+ 40 962 000
Adapter
voor 425 g CO2 fles

40 437 000
GROHE Blue
glas, 6 stuks

40 405 000
GROHE Blue
glazen karaf

40 848 000 / 40 848 SD0
GROHE Blue drinkfles, kunststof
GROHE Blue drinkfles, roestvrij staal

* Vereist twee keer per jaar en vóór het eerste gebruik volgens DIN EN 6650

GROHE **RED**

DE VOORDELEN IN ÉÉN OOGOPSLAG

De GROHE Red geeft 100 °C rechtstreeks uit de kraan – veilig en direct. Bespaar tijd, energie en ruimte in je kantoorkeuken.

VEILIGHEID VOOROP

Onze hoogste prioriteit is jouw veiligheid. Daarom heeft GROHE Red een unieke ChildLock-kinderbeveiliging.

TIJDBESPARING

Kokend heet water is altijd beschikbaar met een druk op de knop, dus wachten op warm water is verleden tijd.

DUURZAAMHEID

Je neemt gewoon de exacte hoeveelheid heet water die je nodig hebt, zodat je bespaart op water- en energieverbruik.

ENERGIE- EN KOSTENBESPARING

Gefilterd water verhit tot 100 °C – een waterkoker is niet langer nodig. GROHE Red, al je waterbehoeften in één kraan.

GROHE **RED**

Het systeem combineert de moderne look van een designkraan met een duurzame titanium boiler en een high-performance filter die ook kan worden gebruikt als een gewone keukenkraan.

1 KRAAN

met een gescheiden binnenwerk voor ongefilterd leidingwater en kokend heet water, 150° draaibaar

2 DRUKKNOP

met een veiligheidsslot en verlichte LED-ring voor direct heet water van 100 °C

3 TITANIUM BOILER

voor een opslag van 5,5 liter op 100 °C, energie-efficiëntieklasse A

4 HOOGWAARDIGE FILTER

voor verhoogde duurzaamheid van de warmwaterketel en bescherming tegen kalkaanslag

KRAANGEBRUIK

Druk gedurende één seconde op de ChildLock-knop om de functie kokend water te ontgrendelen.

Tijdens het ontgrendelen zal de led-knop rood knipperen en continu oplichten zodra de ChildLock gedeactiveerd is.

Om de straal kokend water te starten, druk je op de onderste activeringsknop en hou je deze ingedrukt. Laat de knop los om de straal te stoppen.

FUNCTIES **BOILER**

DUURZAAM DESIGN

- Stroomtoevoer: 230 V AC / 50 Hz
- Max. stroomgebruik: 2.200 W
- Energie-efficiëntieklasse A
- Geïntegreerde vakantiemodus voor minder energieverbruik tijdens afwezigheid

TITANIUM BOILER

- Uitstekende isolatie voor lage standby-kosten
- Geïntegreerde filter voor lange levensduur en bescherming tegen kalkaanslag

INTEGREERBAAR MENGVENTIEL

- Voor onmiddellijk warm water en minder verspilling van water

RESERVOIR VOOR KOKEND WATER

- Beschikbaar volume van het reservoir bij 100 °C: L: ongeveer 5,5 liter
- Verwarmingstijd van 10 °C tot 100 °C: L: ongeveer 30 min

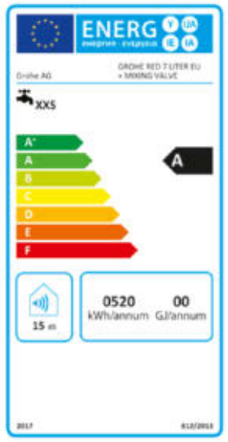

Energie-efficiëntieklasse A wanneer gebruikt met mengventiel 40 841 001 om warm water te genereren.

MET GROHE RED KIES JE VOOR HET VEILIGSTE SYSTEEM IN DE BRANCHE MET EEN GEÏNTEGREERD VEILIGHEIDSSLOT EN EEN AUTOMATISCHE STOP VAN DE WATERSTROOM

VEILIGHEID VOOROP

MEER TIJD VOOR BELANGRIJKE ZAKEN, KOKEND HEET WATER VAN 100 °C ZONDER TE WACHTEN

TIJDBESPARING

ENERGIE- EN KOSTENBESPARING

GROHE RED HEEFT ENERGIEKLASSE A EN, ONGEBRUIKELIJK VOOR BOILERS, BEHOEFT GEEN JAARLIJKSE BRANDVEILIGHEIDSCONTROLE

DUURZAAMHEID

GEEN WATERVERSPILLING MEER. MET GROHE RED GEBRUIK JE ALTIJD DE EXACTE HOEVEELHEID KOKEND WATER DIE JE NODIG HEBT. MET HET BESCHIKBARE MENGVENTIEL HOEF JE NIET EENS TE WACHTEN OP DE GEWENSTE TEMPERATUUR VAN GEMENGD WATER.

KIES JE
GROHE RED

ELKE GROHE RED-SET BEVAT:

30 325 001
GROHE Red
L-uitloop

30 079 001
GROHE Red
C-uitloop

30 338 001
GROHE Red Mono
L-uitloop

30 080 001
GROHE Red Mono
C-uitloop

COMBINEER GROHE RED
MONO MET **GROHE BLUE**
DUO PROFESSIONAL
OF JE BESTAANDE KRAAN

+ GROHE RED BOILER EN FILTERSET

GROHE Red mengventiel
(optioneel)

+

GROHE Red filterset

+

Boiler L-Size
5,5 liter kokend water

BEZOEK ONZE ONLINE GROHE RED-WINKEL: https://shop.grohe.com

KIES JE
GROHE RED ACCESSOIRES

40 404 001
GROHE Blue
S-Size
filtercapaciteit 600 L
bij 15° KH

40 430 001
GROHE Blue
M-Size
filtercapaciteit 1.500 L
bij 20° KH

40 412 001
GROHE Blue
L-Size
filtercapaciteit 2.500 L
bij 20° KH

40 432 000
GROHE Red
theeglazen (4 stuks)

40 919 SD0
GROHE Red
thermosfles

GROHE BLUE
VEELGESTELDE VRAGEN

INSTALLATIE

Waarmee moet ik rekening houden bij het installeren van GROHE Blue?
De koeler vereist voldoende luchtventilatie en een uitlaat voor warme lucht aan de onderkant van de kast. Elke productset bevat een mal voor de uitsparing.

Hoe controleer ik de waterhardheid?
De carbonaathardheid (relevant voor het GROHE Blue S-, M- en L-Size filter) kan worden gemeten met de meegeleverde teststrip. De waterhardheid (relevant voor het GROHE Blue Mg+ filter) kan eenvoudig bij je lokale waterleverancier worden aangevraagd.

ONDERHOUD

Wanneer moet ik het filter vervangen?
Het filter moet na 12 maanden worden vervangen of wanneer de capaciteit uitgeput is. De led-knop in de linkerhandgreep van de kraan geeft de filtercapaciteit aan: knipperend blauw / turquoise / groen licht – minder dan 20 liter filtercapaciteit -> bestel een filtercartridge. Snel knipperend oranje licht -> filtercartridge moet worden vervangen.

Hoe vervang ik het filter?
Het filter kan eenvoudig worden in- en uitgeschroefd. De watertoevoer hoeft niet te worden uitgeschakeld.

Hoe voer ik het filter af?
Het filter kan worden weggegooid bij normaal plastic afval.

Wanneer moet ik de CO2-fles vervangen?
Wanneer de CO2-fles leeg is, geeft de GROHE Ondus-app je een pushmelding. Ook zal de led-knop in de linkerhandgreep van de kraan wit knipperen.

Hoe vervang ik de CO2-fles?
Voor de fles van 425 g maak je de fles los van de drukklep met adapter en sluit je een nieuwe fles aan. Voor de fles van 2 kg sluit je de fles, maak je de fles los van de drukklep met adapter, en sluit je een nieuwe fles aan die je vervolgens opent.

Wat zijn de capaciteiten van de GROHE CO2-flessen?
425 g fles = maximaal 60 liter bruisend water
2 kg fles = maximaal 350 liter bruisend water

Wat gebeurt er als ik GROHE Blue gedurende een langere periode niet gebruik?
GROHE adviseert om het filtersysteem niet gedurende langere tijd buiten bedrijf te stellen. Als het GROHE Blue-filtersysteem enkele dagen niet wordt gebruikt, moet het filtersysteem met ten minste vier liter water worden gespoeld. Als je het systeem langer dan vier weken ongebruikt laat, moet het systeem worden gereinigd met de GROHE Blue Xtra-Clean-reinigingsvloeistof 40 434 001 en moet het filter worden vervangen. Als alternatief kun je de automatische spoelfunctie via de GROHE Ondus-app activeren om het systeem één keer per week automatisch te laten doorspoelen.

Hoe vaak moet ik het GROHE Blue-systeem onderhouden?
Reiniging is twee keer per jaar vereist volgens DIN EN 6650.

Hoe kan ik het systeem reinigen/desinfecteren?
Koppel het filter en de CO2-fles los van het systeem. Desinfecteer je handen en de reinigingsadapter met behulp van de sproeikop van de reinigingscartridge. Bevestig vervolgens de reinigingsadapter op de filterhouder, schroef de reinigingscartridge in de vooraf geïnstalleerde adapter en activeer de automatische reinigingsmodus via de GROHE Ondus-app of het display van de koeler. Het reinigen duurt 20 minuten en tijdens het proces zal de led-knop in de linkerhandgreep van de kraan paars oplichten. Zodra het reinigen is voltooid, verdwijnt het paarse licht. De reinigingscartridge en adapter kunnen worden verwijderd en de CO2-fles en een nieuw filter kunnen opnieuw worden aangesloten.

VOORRAADBEHEER

Waar koop ik het filter en de CO2-flessen?
Bezoek onze online GROHE Blue-winkel voor alle vervangfilters, CO2-flessen en accessoires of gebruik de bestelfunctie van de GROHE Ondus-app: shop.grohe.com

Hoe kan ik mijn opslag bijwerken?
Producten die via de GROHE Ondus-app worden besteld, worden automatisch aan je voorraad toegevoegd. De hoeveelheid kan ook handmatig worden bewerkt.

BESTURING

Hoe voeg ik watersystemen toe aan mijn besturing?
Je kunt systemen toevoegen door een nieuw watersysteem te integreren in je GROHE Ondus-app. Daarna verschijnt het systeem ook in je besturing.

Hoe maak ik verschillende locaties aan?
Locaties kunnen worden aangemaakt in de GROHE Ondus-app. Daarna verschijnen de aangemaakte locaties ook in je besturing.

PRODUCTPROBLEMEN

Waarom stroomt er geen water?
Het filter is mogelijk niet correct geïnstalleerd, de slangen kunnen geknikt zijn of de watertoevoer is onderbroken.

Doe het volgende:
– Voer het filter recht in (1,5 – 2 slagen).
– Controleer de slangen op knikken.
– Open de afsluitkleppen.

Waarom zie ik E1 op het display, is er geen gefilterd water, en knippert de led-knop rood?
Veiligheidsuitschakeling van de pomp.

Doe het volgende:
– Schakel de voeding uit, wacht 30 seconden en schakel weer in.
– Voer het filter recht in (1,5 – 2 slagen).
– Controleer de slangen op knikken.
– Open de afsluitkleppen.

Waarom zie ik E3 op het display, en is er geen gefilterd water?
Geen verbinding tussen kraan en koeler/carbonateur of kabel of connector is defect.
– Ontkoppel de stekkeraansluiting.
– Neem contact op met de GROHE-klantenservice.

Waarom zie ik E5 op het display, is er geen gefilterd water, en knippert de led-knop rood?
Storing in koeler/carbonateur. Schakel de voeding uit, wacht 30 seconden en schakel weer in.

Waarom zie ik E7 op het display, is er geen gefilterd water, en knippert de led-knop rood?
De sensor heeft vocht in de koeler gedetecteerd. Schakel de voeding uit, wacht 15 seconden en schakel weer in.
– Als condensatie optreedt, is de koeler daarna klaar voor gebruik.
– Als er lekkage optreedt, verschijnt de foutmelding opnieuw en moet contact worden opgenomen met de GROHE-klantenservice.

Waarom zie ik E8 op het display en knippert de Blue-handgreep oranje?
Filtercapaciteit is overschreden. Vervang filtercartridge en reset de capaciteitsteller via de GROHE Ondus-app of het display.

Waarom zie ik E9 afwisselend knipperen met HI op het display?
Koeler/carbonateur is oververhit. Zorg voor ventilatie en verlaag de omgevingstemperatuur tot max. 32 °C.
– Laat de koeler gedurende ten minste 10 – 15 minuten afkoelen.
– Reset foutmelding E9, zie handleiding.

GROHE RED
VEELGESTELDE VRAGEN

Hoeveel ruimte heb ik nodig in de kast om GROHE Red te installeren?
De boiler heeft een diameter van 21 cm en een hoogte van 49 cm.

Hoeveel liter kokend water kan ik krijgen met de L-Size boiler?
De L-Size boiler levert 5,5 liter kokend water.

Wat is de watertemperatuur van water van een GROHE Red boiler?
De temperatuur van het kokende water dat uit de uitloop komt, is 100 °C.

Kan de boiler ook worden gebruikt voor reguliere toevoer van warm water?
De boiler kan warm water leveren als deze is aangesloten op het GROHE Red mengventiel. Als je keuken een koudwateraansluiting heeft, kan alleen het mengventiel kokend met koud water uit de hoofdleiding mengen om warm water voor de mengwaterhendel van je kraan te maken. Hierdoor is een directe boiler niet langer nodig. Als je keuken over een koud en warm waternet beschikt, kan het mengventiel nog steeds worden gebruikt om de periode te omzeilen totdat de centrale verwarming de gewenste warmwatertemperatuur heeft bereikt. In dit geval zal het mengventiel kokend water met het aanvankelijk koude water mengen uit de warmwaterleiding. Dit resulteert in onmiddellijke beschikbaarheid van warm water. Het mengventiel is als accessoire verkrijgbaar met productcode 40 841 001.

Als al het water in de boiler is gebruikt, hoe lang duurt het voordat het water de maximumtemperatuur weer bereikt?
Afhankelijk van de waterinlaattemperatuur bedraagt de opwarmtijd van de L-Size boiler 20 – 30 minuten.

Wat zijn de bedrijfskosten van GROHE Red?
Ong. € 0,10 per dag in stand-bymodus, op basis van Duitse elektriciteitskosten.

Waarom moet ik een filter installeren met mijn GROHE Red?
Om de boiler tegen kalkaanslag te beschermen, raadt GROHE het gebruik van een filter aan. Als de waterhardheid hoger is dan 10 °dH, is het filter verplicht om een lange levensduur van de warmwaterketel te garanderen. De filterset maakt deel uit van elke GROHE Red-set.

Hoe installeer ik het filter op de GROHE Red?
Het filter wordt aangesloten tussen de koudwatertoevoer en de boiler. De benodigde slang is onderdeel van de levering.

Waarmee moet ik rekening houden bij het installeren van GROHE Red?
De boiler mag alleen worden aangesloten op de koudwatertoevoer. Verder moet een veiligheidsunit worden gemonteerd op de sifon, die is opgenomen in de productverpakking.

TOONAANGEVENDE BEDRIJVEN BEVELEN **GROHE BLUE EN RED** AAN

BEKIJK HIER INNOVATIEVE EN VERBLUFFEND EENVOUDIGE OPLOSSINGEN VOOR ELK KANTOOR:
GROHE Blue verandert het standaard leidingwater op kantoor in pure verfrissing. Het water wordt gekoeld en komt naar behoefte als plat, licht bruisend of bruisend rechtstreeks uit de kraan. Het innovatieve watersysteem is uitgerust met een filter dat verborgen is onder de spoelbak, waardoor onzuiverheden die de smaak en geur kunnen aantasten verwijderd worden.

GROHE Red vereenvoudigt het leven en versnelt de workflow. Nergens anders worden meer warme dranken verbruikt dan op kantoor. Vanaf nu krijg je kokend water van 100 °C rechtstreeks uit de kraan en hoeft niemand meer te wachten op de waterkoker. Zo bespaar je tijd met GROHE Red. In tegenstelling tot een waterkoker, verwarm je precies zoveel water als je nodig hebt. Dit bespaart je bedrijf water, energie en geld.

En voor het geval je gewoon leidingwater nodig hebt: beide systemen bevatten alle functies van een standaard keukenkraan.

the Edge, Amsterdam, NL

Vodafone, Düsseldorf, GER

Miele Forum, Bielefeld, GER

L´OREAL, Düsseldorf, GER

BEDRIJVEN DIE VERANDERD ZIJN IN **FLESVRIJE ZONES**

Meer info op watersystems-professional.grohe.com

ONTDEK
GROHE BLUE HOME

Welkom bij je privéwaterbron: een mooi en intelligent systeem dat op eenvoudige wijze water verandert in een dorstlessende verfrissing voor het hele gezin.

GROHE
KEUKENOPLOSSINGEN

BROCHURE BLUE HOME

BROCHURE RED

KEUKENBROCHURE

BROCHURE KEUKENSPOELBAKKEN

Volg ons

GROHE GARANTIE 2 JAAR +1 JAAR extra garantie

GROHE nv/sa
Leuvensesteenweg 369
B-1932 Zaventem
België

© 01/2019 – Copyright by GROHE

PART OF LIXIL