

*Pure Freude
an Wasser*

GROHE
WAVE

МЕСТА ПЕРВОГО КЛАССА ДЛЯ КАЖДОГО

НАСЛАЖДАЙТЕСЬ ЧИСТОТОЙ, КОТОРУЮ
ДАРИТ ТЕПЛАЯ ВОДА УНИТАЗА-БИДЕ
GROHE SENSIA ARENA





ВОДА ВМЕСТО БУМАГИ

ЗАБУДЬТЕ СВОИ ПРИВЫЧНЫЕ ПРЕДСТАВЛЕНИЯ О ТУАLETE. Теперь есть унитаз-биде GROHE Sensia Arena, который все делает на порядок лучше: сам омывает Вас теплой водой, удаляет неприятные запахи, а благодаря специальному гигиеническому покрытию и сильному смыву надолго остается чистым. Им легко и удобно управлять с помощью смартфона или дистанционного пульта. Его элегантный дизайн гармонично вписывается в интерьер любой ванной комнаты. Вступайте в новую эпоху оснащения туалетных комнат вместе с GROHE Sensia Arena и наслаждайтесь ощущением первоклассной чистоты каждый день.



МАЛЕНЬКАЯ ДУШЕВАЯ ФОРСУНКА, НО **ОЩУТИМАЯ РАЗНИЦА**

**ОМОВЕНИЕ ВОДОЙ ПОСЛЕ ПОСЕЩЕНИЯ ТУАЛЕТА
СТАНОВИТСЯ ВСЕ БОЛЕЕ ПОПУЛЯРНЫМ ВО ВСЕМ МИРЕ.**

И этому не стоит удивляться, ведь очищение тела водой не только наиболее естественно, но также и наиболее приятно, гигиенично и полезно для здоровья. Стоит только попробовать, и Вы убедитесь сами, какую колоссальную разницу в ощущении чистоты способна создать маленькая душевая форсунка.



ОМОВЕНИЕ ВОДОЙ. ИСПЫТАЙТЕ УДОВОЛЬСТВИЕ ОТ ОЩУЩЕНИЯ АБСОЛЮТНОЙ ЧИСТОТЫ

GROHE SENSIA ARENA ОБЕСПЕЧИВАЕТ ТЩАТЕЛЬНОЕ И ГИГИЕНИЧНОЕ ОМОВЕНИЕ

именно так, как нравится Вам – температура воды, напор струи и положение форсунки регулируются по Вашему желанию.

Вы можете выбрать любой из следующих режимов струи: стандартный¹, деликатный², маятниковый³, расслабляющий массажный⁴, а также “дамский душ”⁵ с отдельной форсункой для женской интимной гигиены. Экспериментируйте и найдите наиболее подходящие Вам настройки. Одно можно сказать с уверенностью: познав эти ощущения, Вы не захотите возвращаться к туалетной бумаге.



1

2

3

4

5

САМЫЙ ПРИЯТНЫЙ ЗАПАХ – ЕГО ОТСУТСТВИЕ. ОЩУТИТЕ КОМФОРТ, КОТОРЫЙ ОБЕСПЕЧИВАЕТСЯ **УДАЛЕНИЕМ ЗАПАХОВ**

ПОРА ПЕРЕСТАТЬ БЕСПОКОИТЬСЯ О НЕПРИЯТНЫХ ЗАПАХАХ В ТУАЛете. Унитаз-биде GROHE Sensia Arena оснащен функцией автоматического удаления запахов с помощью двух вентиляторов: первый создает воздушную прослойку, удерживающую запахи в чаше, а второй удаляет загрязненный воздух, который затем пропускается через угольный фильтр и очищенным возвращается в помещение.





ВАША НОВАЯ ПРОГРАММА УХОДА ЗА СОБОЙ

В ХОРОШЕЙ ВАННОЙ КОМНАТЕ ХОЧЕТСЯ ОТДОХНУТЬ И РАССЛАБИТЬСЯ. Теперь это ощущение доступно в любое время всего лишь нажатием кнопки. Многообразие режимов струи унитаза-биде GROHE Sensia Arena превращает рутинное посещение туалета в маленький ритуал ухода за собой.



Массажный режим чередует интенсивный и деликатный напор струи, что создает расслабляющий эффект пульсирующего массажа.



Благодаря плавному движению форсунки вперед-назад маятниковый режим струи обеспечивает большую площадь омовения.



Режим "дамский душ" выполняется отдельной форсункой, подающей воду более широким и мягким потоком для омовения женской интимной зоны.



Неограниченная подача теплой воды обеспечивается встроенным проточным водонагревателем.

ЧТО ОЧИЩАЕТ ЛУЧШЕ ХИМИИ? **ТЕХНОЛОГИИ!**

ЗАБУДЬТЕ ОБ АГРЕССИВНЫХ ЧИСТЯЩИХ СРЕДСТВАХ.

Загрязнениям и микроорганизмам трудно удерживаться на поверхности унитаза-биде благодаря инновационному покрытию AquaCeramic, безободковой конструкции чаши, мощному воронкообразному смыву Triple Vortex и новой технологии PlasmaCluster. Глазурное покрытие HyperClean подавляет размножение бактерий на поверхности на 99,9 %. Более того, душевые форсунки со сменными наконечниками из антибактериального материала автоматически промываются до и после каждого использования. Для полной гигиеничности в неактивном состоянии душевые форсунки находятся внутри унитаза-биде и закрыты щитком, изготовленным из материала, сертифицированного SIAA, с показателем антибактериальности 99,9 %.



Технология AquaCeramic образует на поверхности керамики гладкий гидрофильный слой, на котором практически невозможно закрепиться грязи и отложениям.



Глазурное покрытие HyperClean с ионами серебра устраняет 99,9 % бактерий, поддерживая сияющую чистоту и гигиеничность керамики.



Вода, поступающая из трех отверстий при смыве, образует удивительно тихую, но при этом сильную воронку.



Сопла душевых форсунок автоматически промываются до и после каждого использования.

новинка




Технология PlasmaCluster удаляет микроорганизмы.



SIAA
ISO 22196
for KOH-KIN

Наши керамические материалы отмечены маркировкой SIAA (Международный институт противомикробных изделий), что свидетельствует о соответствии стандарту ISO для материалов и веществ с антибактериальными свойствами.



УМНЫЙ ДОМ СТАНОВИТСЯ ЕЩЕ УМНЕЕ

ШИРОКИЕ ВОЗМОЖНОСТИ УПРАВЛЕНИЯ УНИТАЗОМ-БИДЕ. С помощью мобильного приложения GROHE Sensia Arena можно задать предпочитаемые настройки омовения и сохранить их в пользовательском профиле. Если же смартфона не окажется под рукой, всеми функциями можно легко управлять с помощью дистанционного пульта или панели управления на самом сиденье.

Приложение работает на телефонах с ОС iOS и Android.*



Скачайте приложение GROHE Sensia Arena из Apple App Store или Google Play Store.

* Приложение совместимо не со всеми устройствами.



Легко устанавливайте и сохраняйте персональные настройки с помощью приложения для смартфонов.



В качестве альтернативы, всеми функциями можно управлять с помощью дистанционного пульта, входящего в комплект поставки.



Помимо этого, можно пользоваться панелью управления на самом сиденье.

ДОБРО ПОЖАЛОВАТЬ В НОВУЮ **ЗОНУ КОМФОРТА!**

САМОЕ КОМФОРТНОЕ И ГИГИЕНИЧНОЕ ПОСЕЩЕНИЕ ТУАЛЕТА, КАКОЕ ТОЛЬКО ВОЗМОЖНО. Унитаз-биде GROHE Sensia Arena сам поднимает и опускает крышку, сам оmyвает и высушивает, а с помощью ночной подсветки еще и помогает сориентироваться в темноте.



После оmyвания теплой водой процедура завершается обдувом до полной сухости.



Приглушенная подсветка поможет сориентироваться в темноте.



По сигналу датчика движения крышка автоматически поднимается и опускается.




ДИЗАЙН, СООТВЕТСТВУЮЩИЙ ВАШЕМУ СТИЛЮ

GROHE SENSIA ARENA ИДЕАЛЬНО ВПИШЕТСЯ В ИНТЕРЬЕР ЛЮБОЙ ВАННОЙ КОМНАТЫ. Благодаря восприимчивому интуитивному языку дизайна, которого мы придерживаемся, наши изделия неизменно вызывают ощущение, будто они были созданы специально для Вас. На сегодняшний день унитаз-биде GROHE Sensia Arena удостоен 14 премий за дизайн, включая Red Dot Award, iF Design Award и Green Good Design Award.

Унитаз-биде GROHE Sensia Arena интуитивно-понятен. Как и вся наша продукция, он создан, чтобы повысить качество Вашей жизни и ни в коем случае не усложнять её. С ним Вас ждет не только любовь, но и полное взаимопонимание с первого взгляда.







ИДЕАЛЬНОЕ СОЧЕТАНИЕ

КОГДА ВСЕ ИДЕАЛЬНО СОЧЕТАЕТСЯ – И ИДЕАЛЬНО ПОДХОДИТ ВАМ. Цвет, текстура поверхности, смесители, керамика, панели смыва и все остальное вплоть до мельчайшего аксессуара. Как производитель полного ассортимента мы предоставляем Вам возможность полностью отдалиться своему эстетическому чутью и воплотить в жизнь свой идеал ванной комнаты – такой же неповторимой, как Вы сами. Пусть наша уникальная коллекция GROHE SPA Colors вдохновит Вас на создание своего собственного оазиса для отдыха. А мы с удовольствием Вам в этом поможем.

СИСТЕМА СМЫВА В САМОМ ИЗЫСКАННОМ ВОПЛОЩЕНИИ

БЛАГОДАРЯ КОНЦЕПЦИИ ИДЕАЛЬНОГО СОЧЕТАНИЯ (PERFECT MATCH) КАЖДЫЙ УНИТАЗ-БИДЕ GROHE SENSIA ARENA СТАНОВИТСЯ СОВЕРШЕННО УНИКАЛЬНЫМ. Широкий ассортимент панелей смыва позволяет добавить акцент, который сделает унитазу-биде сочетаемым с любым интерьером ванной комнаты и в то же время придаст GROHE Sensia Arena индивидуальность в соответствии с Вашим вкусом.

Представленные ниже панели смыва – далеко не полный наш ассортимент. Чтобы узнать больше о панелях смыва GROHE, посетите сайт grohe.ru

КОЛЛЕКЦИЯ SPA COLORS



37 535 GL0
Холодный рассвет



37 535 GN0
Холодный рассвет
брашированный



37 535 DA0
Теплый закат



37 535 DL0
Теплый закат
брашированный



37 535 A00
Графит



37 535 AL0
Графит брашированный



37 535 BE0
Никель



37 535 EN0
Никель брашированный



GROHE SENSIA ARENA: КРАТКИЙ **ОБЗОР** ХАРАКТЕРИСТИК

ЧИСТОТА



Две регулируемые форсунки



Стандартный режим струи



Деликатный режим струи



Дамский душ



Массажный режим струи



Маятниковый режим струи



Неограниченная подача
теплой воды



Удаление запахов

ГИГИЕНИЧНОСТЬ



AquaCeramic



HyperClean



Система смыва
"тройной водоворот"



Автоматическая промывка
форсунок



PlasmaCluster



Предварительный смыв¹

КОМФОРТ



Сушка воздухом



Ночная подсветка



Автоматизированная крышка



Приложение для смартфонов



Пульт дистанционного
управления



Панель управления
на сиденье



Удаление накипи



Автоматический смыв¹

¹ Требуется установка арт. 46 944 001



Стандартный режим струи



Дамский душ



Массажный режим струи



Маятниковый режим струи



Удаление запахов

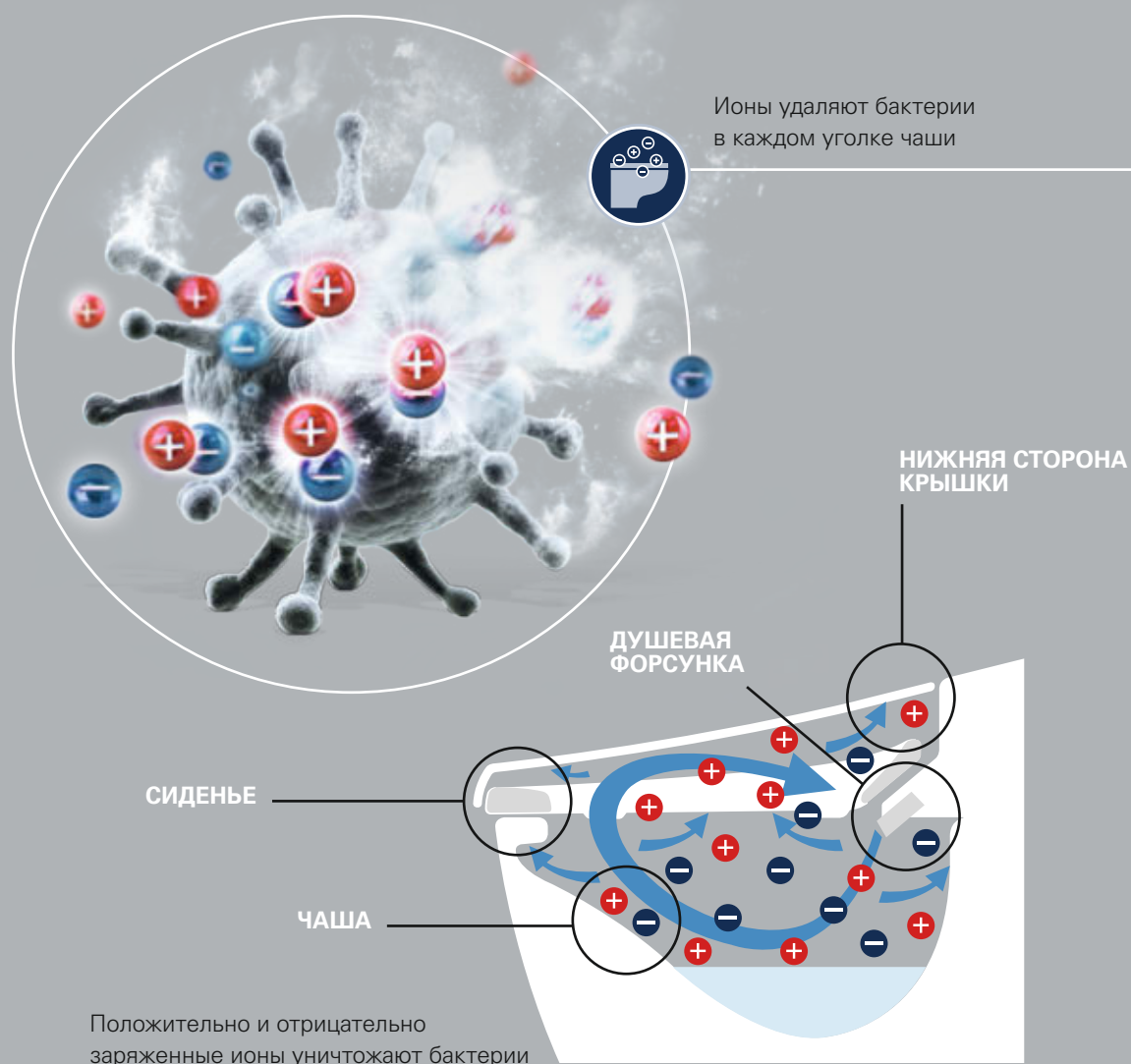


Две регулируемые форсунки

НОВОЕ ИЗМЕРЕНИЕ ЧИСТОТЫ: **PLASMACLUSTER.**

ИОНЫ ПОДДЕРЖИВАЮТ ЧИСТОТУ ТУАЛЕТА.

Технология PlasmaCluster¹ позволяет удалять бактерии даже в самых дальних уголках чаши и на обращенных к ней поверхностях сиденья с крышкой путем ионизации воздуха. Так достижения науки повышают уровень гигиеничности туалета, принося больше комфорта в нашу повседневную жизнь.



¹ Название и логотип PlasmaCluster являются зарегистрированными товарными знаками Sharp Corporation.



ВАША ВАННАЯ КАК В ЛУЧШИХ ОТЕЛЯХ МИРА.

Многие из лучших отелей мира уже сделали выбор в пользу GROHE Sensia Arena.
Добавьте роскоши и в свой дом!



LA CHENEAUDIÈRE,
КОЛЬРУА-ЛА-РОШ
(ФРАНЦИЯ)

ФОТО: Нюш (Noshe)



ФОТО: Нюш (Noshe)



ФОТО: Джонатан Савуа (Jonathan Savoie)

Этот пятизвездный спа-отель предлагает гостям уход от повседневного ритма жизни. Его дизайн отличается не меньшим естественным изяществом, чем окружающие горные панорамы.



ФОТО: Нош (Noshe)

**WALDORF ASTORIA,
БЕРЛИН
(ГЕРМАНИЯ)**



Этот изысканный и всегда современный отель, входящий в ставшую классикой нью-йоркскую сеть, разместился в небоскрёбе с видом на всемирно известный Берлинский зоопарк.



ФОТО: Марлен Виллемстейн (Maarten Willemstein)

Этот оазис эклектичных сочетаний винтажа и современного дизайна, такой органичный для искушенных путешественников, располагает идеальными видами на закат.



**VESPER HOTEL,
НОРДВЕЙК
(НИДЕРЛАНДЫ)**



ПРОСТАЯ И БЫСТРАЯ УСТАНОВКА.

БУДЬ ТО ПОЛНОЕ ПЕРЕОСНАЩЕНИЕ ВАННОЙ КОМНАТЫ ИЛИ МОДЕРНИЗАЦИЯ РАНЕЕ ВЫПОЛНЕННОЙ ОТДЕЛКИ – ВСЕ ПРОДУМАНО ДЛЯ БЫСТРОЙ УСТАНОВКИ УНИТАЗА-БИДЕ. Комплект инсталляции GROHE Rapid SL позволяет быстро выполнить монтаж, скрыв за стеной все коммуникации, необходимые для работы унитаза-биде. Установка возможна как под последующую отделку стен, так и поверх уже существующей. Например, подвод воды можно скрыть с помощью стеклянного модуля GROHE из закаленного стекла, доступного в цветах “Бархатный черный” (Velvet Black) и “Лунный белый” (MoonWhite).



- [1] Подсоединение воды для Sensia IGS и Sensia Arena
- [2] Подвод воды для Sensia IGS
- [3] Защитная заглушка для смывного и канализационного отводов (также является ограничителем при укладке плитки)
- [4] Интегрированное крепление для электрокабеля Sensia Arena
- [5] Трубопровод для шланга подвода воды

ДЛЯ СОВРЕМЕННОЙ СКРЫТОЙ УСТАНОВКИ.

СТЕКЛЯННЫЙ МОДУЛЬ СОЧЕТАЕТ БЛАГОРОДСТВО МАТЕРИАЛОВ С ВЫСОКОЙ ФУНКЦИОНАЛЬНОСТЬЮ. Его ультра-тонкий дизайн придает любой ванной комнате современный строгий вид. Это идеальное решение, когда нужно установить унитаз-биде Sensia Arena со всеми скрытыми коммуникациями и при этом сохранить в целостности керамическую плитку.



39 374 KS0
Стеклоанный модуль
Skate Cosmopolitan
Бархатный черный



39 374 LS0
Стеклоанный модуль
Skate Cosmopolitan
Лунный белый

ДИЗАЙН, НА КОТОРЫЙ МОЖНО ПОЛОЖИТЬСЯ.

Факты и цифры, подтверждающие идеальное сочетание.



39 354 SH1

Sensia Arena унитаз-биде
подвесной

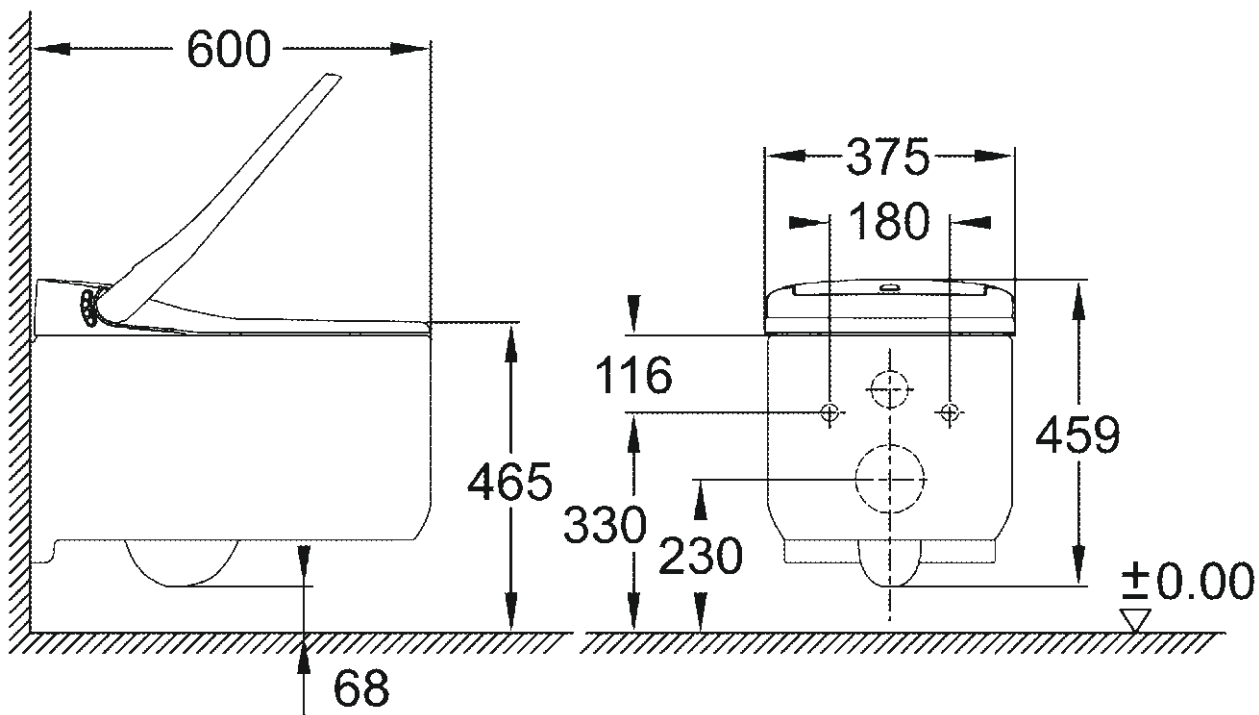
дополнительно:

46 944 001 – Установочный комплект
для автоматического смыва



Пульт дистанционного управления

Всеми функциями Sensia Arena можно
управлять с помощью дистанционного
пульта, который можно разместить на
стене на расстоянии вытянутой руки.



КАЧЕСТВО ДО ПОСЛЕДНЕЙ ДЕТАЛИ

РАСХОД/ПОТРЕБЛЕНИЕ

Объем воды при смыве Полный/экономичный режим	5 л/3 л
Расход электроэнергии (режим ожидания)	< 0,5 Вт
Номинальное энергопотребление	850 Вт
Расход воды в режиме биде (Стандартный режим/дамский душ)	0,4 – 0,5 л/мин

ПАРАМЕТРЫ ПОДКЛЮЧЕНИЙ

Давление воды	0,5 – 10 бар
Диаметр ввода для подключения водоснабжения	3/8"
Направление выпуска	P (горизонтальное)
Параметры электросети	220 – 240 В, переменный ток
Частота	50/60 Гц

ПАРАМЕТРЫ КОМФОРТА

Температура воды	32 – 40 °С
Температура воздуха при сушке	40 – 55 °С
Объем воздуха при сушке	23 м³/ч
Объем воздуха при удалении запахов	2,4 м³/ч
Объем подачи теплой воды	Не ограничен
Масса (кг)	нетто – 41,5 кг, брутто – 49,5 кг

СЕРТИФИКАЦИЯ

IP-класс	IPx4
	DVGW
	EN 1717
	CE
	Тип используемого антибактериального действующего вещества – неорганическое антибактериальное действующее вещество
SIAA (антибактериальная сертификация)	Метод антибактериальной обработки – сжигание (в некоторых моделях)
	Область антибактериальной обработки – поверхность, омываемая водой
	Регистрационный номер: JP0122008A0038Z



5 ВЕСКИХ ПРИЧИН МОДЕРНИЗИРОВАТЬ ВАННЫЕ КОМНАТЫ:

1. ЧУВСТВО АБСОЛЮТНОЙ ЧИСТОТЫ

Неограниченная подача теплой воды простым нажатием кнопки.

2. БЕЗУПРЕЧНАЯ ГИГИЕНА

Душевые форсунки автоматически промываются до и после каждого использования.

3. ПЕРСОНАЛЬНЫЙ КОМФОРТ

Автоматическое удаление неприятных запахов.

4. ИСПОЛЬЗОВАНИЕ БЕЗ РУК

Крышка сиденья сама поднимается и опускается, поэтому ее не приходится трогать руками.

5. ПРОСТОТА УБОРКИ

Благодаря безободковой конструкции чаши, мощному воронкообразному смыву Triple Vortex, антибактериальному покрытию и новой технологии PlasmaCluster.

ОТКРОЙТЕ ДЛЯ СЕБЯ МИР GROHE

В данной брошюре представлена лишь небольшая часть всего, что может предложить мир GROHE. Если Вы ищете вдохновляющие идеи или же конкретные решения для оснащения ванной комнаты и кухни, Вы найдете их здесь.


Отсканируйте QR-коды для скачивания наших новейших брошюр в формате PDF или их просмотра на мобильных устройствах. **Вы также можете познакомиться с миром GROHE на grohe.ru**



БРОШЮРА
“САНТЕХНИЧЕСКАЯ КЕРАМИКА”



БРОШЮРА SPA COLORS



БРОШЮРА “ОБОРУДОВАНИЕ
ДЛЯ ВАННОЙ КОМНАТЫ”



Мы в социальных сетях




КАЧЕСТВО

*“GROHE – бренд №1
в сантехнической
сфере по мнению
потребителей” –
Wirtschaftswoche, 2017*



ТЕХНОЛОГИИ

*“GROHE входит в **top-50**
компаний рейтинга
“Меняя мир” –
Fortune Magazine, 2017*



ДИЗАЙН

*Свыше **350 наград
за дизайн** с 2003 года*



ЭКОЛОГИЧНОСТЬ

***Премия CSR AWARD**
2017 Германского
правительства за
сохранение воды
как ценнейшего
ресурса на земле*

ООО «Гроэ» (GROHE)
Россия, Москва, 125212
Ленинградское шоссе,
д. 39, с. 2, Офисный центр
MARINA BUSINESS PARK
Тел.: + 7 (495) 909 909 1
info-ru@grohe.com
grohe.ru

Grohe AG
Представительство
в Центральной Азии,
Грузии и Армении
KZ 050059 г. Алматы, Казахстан
Проспект Аль-Фараби, 17,
БЦ «Нурлы Тау», блок 4б,
офис № 402
Тел.: + 7 (727) 311 07 39
info-cac@grohe.com
grohe.kz

Grohe AG
Представительство
в Азербайджане
AZ 1065 г. Баку, Азербайджан
ул. Джафара Джабарлы, 40,
Caspian Plaza, 13-й этаж
Тел.: + 99 (412) 497 09 74
info-az@grohe.com
grohe.az