

*Pure Freude  
an Wasser*

**GROHE**  
WAVES

# JOUW BADKAMER



## INHOUD

HET MERK GROHE	4 - 5
GROHE COLORS	6 - 7
PHANTOM BLACK	8 - 13
SUPERSTEEL	14 - 19
HARD GRAPHITE	20 - 25
COOL SUNRISE	26 - 31
WARM SUNSET	32 - 37
MATTE BLACK	38 - 43
GROHE SPA	44 - 49

## HET MERK GROHE

GROHE is 's werelds marktleider voor complete badkameroplossingen, keukenkranen en accessoires. Sinds 2014 maakt GROHE deel uit van het ijzersterke merkenportfolio van LIXIL, fabrikant van revolutionaire wateroplossingen en woonproducten. Om "Pure Freude an Wasser" te bieden, is elk product gebaseerd op de kernwaarden kwaliteit, technologie, design en duurzaamheid.

Dankzij de veelzijdigheid van de GROHE Colors collectie is het mogelijk om je badkamer volledig af te stemmen op je persoonlijke smaak.

GROHE SPA is het sub-merk van GROHE met het meest exclusieve portfolio. Dit portfolio bestaat uit luxueuze producten om een echte spa-ervaring in je badkamer thuis te creëren.

## GROHE KWALITEIT

Door het aanschaffen van GROHE producten investeer je in kwaliteit.

Hoogwaardige materialen, de nieuwste productiemethoden in combinatie met toonaangevende technologieën garanderen betrouwbare prestaties voor vele jaren.

Alle producten hebben een groot aantal duurtesten doorstaan voordat ze de fabriek verlaten. Ze moeten de gesimuleerde effecten van minimaal 20 jaar dagelijks gebruik doorstaan. De GROHE kwaliteit gaat dus veel verder dan de normale levensduur van je badkamer.



5 jaar GROHE fabrieksgarantie op grootste deel assortiment\*

\*Zie garantievoorwaarden op [garantie.grohe.nl](http://garantie.grohe.nl)

## ONZE KERNWAARDEN



### KWALITEIT

Van de eerste ontwerpschets tot het uiteindelijke product tot de after-saleservice: onze klanten kunnen vertrouwen op ons traditioneel Duitse gevoel voor perfectionisme.



### TECHNOLOGIE

Wij streven voortdurend naar innovatie om jouw alledaagse ervaring met water te verrijken en leveren slimme oplossingen voor de digitalisering van water.



### DESIGN

Onze bekroonde strategie voor ontwerpen is simpel: moderne en tijdloze elementen combineren in designs die speciaal voor jou lijken te zijn ontworpen.



### DUURZAAMHEID

Water is onze passie. Elke druppel is belangrijk en ons verantwoordelijkheidsgevoel blijkt uit alles: we streven ernaar om alle hulpbronnen van onze planeet te beschermen voor toekomstige generaties.

GROHE COLORS

# GROHE COLORS COLLECTIE

PHANTOM BLACK

SUPERSTEEL

HARD GRAPHITE

COOL SUNRISE

WARM SUNSET

MATTE BLACK

## ONGEËVENAARD HARD EN KRASBESTENDIG

GROHE Colors producten in PVD zijn gemaakt om er decennia later nog net zo prachtig uit te zien als op de dag dat je er verliefd op werd. Het geheim van dit succes ligt in onze langdurige oppervlaktekwaliteit. GROHE gebruikt geavanceerde technologie om uitzonderlijke kwaliteit in afwerking te leveren. Het physical vapour deposition (PVD) proces zorgt ervoor dat de samenstelling van het oppervlak **3x** keer harder is, wat resulteert in verfijnde afwerkingen zoals SuperSteel, Hard Graphite, Cool Sunrise en Warm Sunset. Naast dat het oppervlak harder is, is het ook **10x** beter bestand tegen krassen, waardoor het een leven lang gekoesterd kan worden.

Maak kennis met de prachtige Phantom Black en Matte Black zwarte kleurafwerkingen. Beide afwerkingen hebben een goede weerstand tegen corrosie, vervaging en krassen. Phantom Black is voorzien van een lakcoating waarbij Matte Black een poedercoating heeft.



**PHANTOM BLACK**





Phantom Black is ideaal om een luxueuze uitstraling te creëren en een statement te maken in de badkamer. Een strakke, sfeervolle en kwalitatieve badkamer ontwerp je gemakkelijk met deze kleur. Ook is Phantom Black beter bestand tegen vingerafdrukken. Zo creëer je een stijlvolle en kwalitatieve badkamer die weinig onderhoud vereist.



Afgebeelde producten op pagina 12 en 13 zijn o.a. Essence wastafelkraan en Euphoria SmartControl douchesysteem met bijpassende accessoires in Phantom Black.




**SUPERSTEEL**







De geborstelde afwerking van de SuperSteel zorgt voor een stoere uitstraling die prachtig is in combinatie met marmer of hout. Als je kiest voor SuperSteel, dan hebben je producten een matte afwerking wat de badkamer een uniek gevoel geeft. De grijze tinten in de badkamer zorgen ervoor dat er een robuust geheel ontstaat.



Afgebeelde producten op pagina 18 en 19 zijn o.a. Essence wastafelkraan en Euphoria 310 douchesysteem met bijpassende accessoires in SuperSteel.



**HARD GRAPHITE**






De donkergrijze kleur Hard Graphite is een stijlvol accent in je huis. Met de keuze uit een geborstelde of gepolijste afwerking geeft het een unieke en stoere uitstraling. Hard Graphite is een krachtige en tijdloze kleur die goed te combineren valt met neutrale kleuren zoals matzwart of wit marmar.



Afgebeelde producten op pagina 24 en 25 zijn o.a. Essence wastafelkraan en Rainshower SmartControl douchesysteem in Hard Graphite.




**COOL SUNRISE**





Onze gouden lijn, Cool Sunrise, heeft een klassiek effect. Ook deze kleur is beschikbaar in een glanzende en een geborstelde afwerking, die allebei een andere uitstraling creëren. De geborstelde variant zorgt voor een hippe look en is op vele manieren te combineren in jouw badkamer.



Afgebeelde producten op pagina 30 en 31 zijn o.a. Essence wastafelkraan en Euphoria 310 douchesysteem met bijpassende accessoires in Cool Sunrise.






**WARM SUNSET**





De gepolijste en geborstelde Warm Sunset kleuren geven je badkamer een origineel accent met een roségouden tint. Deze kleur gaat mooi samen met verschillende pastelkleuren, waardoor het zijn vrouwelijkheid behoudt. Wit marmer of donkere tegels zorgen ervoor dat de kranen juist meer gaan opvallen.



Afgebeelde producten op pagina 36 en 37 zijn o.a. Essence wastafelkraan en Euphoria 310 douchesysteem met bijpassende accessoires in Warm Sunset.



**MATTE BLACK**





GROHE Matte Black is de ideale keuze als contrast tegen glanzend witte tegels en badkamerconcepten met natuurlijke tinten. De subtiële, tijdloze zwarte kleur creëert een verfijnd, evenwichtige uitstraling in de badkamer.



Afgebeelde producten op pagina 42 en 43 zijn o.a. Cubeo wastafelkraan, Tempesta Cube douchesysteem met bijpassende accessoires in Matte Black.



GROHE SPA



Afgebeeld product: Aquasymphony. Meer informatie op [www.grohespa.nl](http://www.grohespa.nl)



Afgebeelde producten: GROHE Atrio. Meer informatie op [www.grohespa.nl](http://www.grohespa.nl)





Afgebeelde producten: GROHE Allure. Meer informatie op [www.grohespa.nl](http://www.grohespa.nl)



GROHE SPA is het sub-merk van GROHE met het meest exclusieve portfolio. Dit portfolio bestaat uit luxueuze producten om een echte spa-ervaring in je badkamer thuis te creëren.



Dompel jezelf onder in een oase van gezondheid en welzijn met het Rainshower Aqua Pure douchesysteem. Deze douche-ervaring biedt volledige controle over de verschillende straalsoorten, afgestemd op jouw voorkeuren.

Follow us



GROHE Nederland  
Metaalstraat 2  
2718 SW Zoetermeer  
Tel.: 088-0030700

© 10/2024 – Copyright by GROHE

PART OF **LIXIL**