

*Pure Freude
an Wasser*

GROHE
WAVE

UN CONTRÔLE PRÉCIS, DU BOUT DES DOIGTS

GROHE SmartControl



LES ATOUTS DE GROHE SMARTCONTROL

VOUS JONGLEZ ENTRE LES TÂCHES QUOTIDIENNES ?

La multiplicité des tâches est désormais une réalité de notre quotidien, et particulièrement dans la cuisine où vie de famille, préparation des repas et divertissement s'entremêlent et monopolisent toute notre attention. Et s'il était possible de se simplifier la vie ? C'est la promesse de notre nouvelle solution GROHE SmartControl qui permet un fonctionnement innovant à l'aide d'un simple bouton. Ne manipulez plus votre levier les mains humides : il suffit d'appuyer sur le bouton pour ouvrir et arrêter l'eau. Vous avez une casserole pleine ou une pile d'assiettes entre les mains ? Utilisez votre poignet ou votre coude ! Difficile de faire plus simple. Le même bouton vous permet de modifier le débit de l'eau et même d'opter pour un jet économe. Pour régler la température, il suffit de tourner la bague située sur le corps du mitigeur. Simple d'utilisation et intuitive pour toute la famille, SmartControl est la solution idéale pour tous les marmitons actifs. Que demander de plus ?

DESIGN DE QUALITÉ SUPÉRIEURE

- Élégance et sobriété

BOUTON SMARTCONTROL

- Appuyez sur le bouton pour activer et désactiver l'écoulement de l'eau
- Tournez le bouton à 150° pour passer d'un jet économique à un jet puissant

RÉGLAGE DE LA TEMPÉRATURE

- Pour trouver la température idéale, tournez délicatement la bague de gauche à droite

DOUCHETTE EXTRACTIBLE

- Un rayon d'action plus large

MAGNETIC DOCKING

- Des aimants intégrés permettent la remise en place en douceur de la douchette

GROHE ZERO : UNE EAU SANS PLOMB ET SANS NICKEL

SYSTÈME QUICKFIX PLUS

- Installation 65 % plus rapide et sans outil





**UN CONTRÔLE PRÉCIS,
DU BOUT DES DOIGTS**



**VOS MAINS SONT PRISES ?
CE N'EST PAS UN PROBLÈME !**

DÉTAILS DE LA ROBINETTERIE

TOUS LES AVANTAGES EN BREF



Bouton SmartControl

Appuyez sur le bouton pour activer et désactiver l'écoulement de l'eau. Tournez le bouton à 150° pour passer d'un jet économique à un jet puissant.

Jet laminaire

Douchette extractible pour un plus grand rayon d'action.



Réglage de la température

Tournez délicatement la bague de gauche à droite. Vous n'avez pas à chercher la température idéale à chaque fois.



Magnetic Docking

Grâce aux puissants aimants intégrés, la douchette extractible reprend toujours sa position d'origine, facilement et sans à-coups.

GROHE Zero : Une eau sans plomb et sans nickel

Finitions :
000, GL0, DA0, A00, BE0,
DC0, GN0, DL0, AL0, EN0

Zone de rotation sur 140°



Installation 65 % plus rapide
avec **GROHE QuickFix Plus**

COLORIS ET DESIGNS

ZEDRA SMARTCONTROL

MINTA SMARTCONTROL

ESSENCE SMARTCONTROL



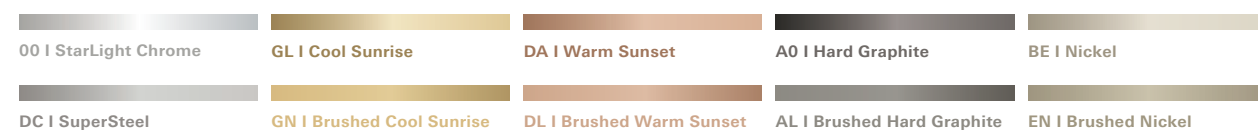
ESSENCE
BRUSHED HARD GRAPHITE

GROHE PVD


Résistance aux rayures dix fois plus élevée que le chrome seul
Rigidité de surface trois fois plus élevée que le chrome seul



NOUVEAUX COLORIS



MINTA
WARM SUNSET



ESSENCE
COOL SUNRISE



● ●
31 593 002
Zedra SmartControl
Bec en L
Douchette extractible



● ● ● ● ●
31 613 000
Minta SmartControl
Bec en L
Douchette extractible



● ● ● ● ● ● ● ● ● ● ● ●
31 615 000
Essence SmartControl
Bec en L
Douchette extractible

Options de coloris :

- | | | | | |
|------------------------------|------------------------------|-----------------------------|-------------------------------|------------------------|
| ● 000/002 StarLight Chrome | ● GL0 Cool Sunrise | ● DA0 Warm Sunset | ● A00 Hard Graphite | ● BE0 Nickel |
| ● DC0/DC2 SuperSteel | ● GN0 Brushed Cool Sunrise | ● DL0 Brushed Warm Sunset | ● AL0 Brushed Hard Graphite | ● EN0 Brushed Nickel |



ZEDRA



ZEDRA




MINTA



ESSENCE

Suivez-nous




Scannez le QR code pour visionner la vidéo de présentation de GROHE SmartControl Kitchen.



QUALITY

*“La marque **la plus digne de confiance** dans l’industrie sanitaire” –
Wirtschaftswoche, 2017*



TECHNOLOGY

*“Parmi le **top 50** des entreprises qui changent le monde” selon le magazine Fortune, 2017*



DESIGN

*Plus de **400 prix de design** remportés depuis 2003*



SUSTAINABILITY

***CSR Award : vainqueur du prix RSE** du gouvernement allemand en 2017*

GROHE nv/sa
Leuvensesteenweg 369
B-1932 Zaventem
Belgique

© 11/2019 – Copyright by GROHE

PART OF **LIXIL**