

*Pure Freude
an Wasser*



WATER.
INTELLIGENCE.
ENJOYMENT.





Michael Rauterkus
Chief Executive Officer
Grohe AG

„NAŠÍM POSLÁNÍM JE POSKYTNOUT VODĚ INTELIGENCI A POTĚŠENÍ. A SPLNIT SEN O INTELIGENTNÍM ŘEŠENÍ PRO VÁŠ DOMOV.“

Vážení zákazníci,

vítejte u speciálního vydání časopisu "Water. Intelligence. Enjoyment." ("Voda. Inteligence. Potěšení.") při příležitosti konání veletrhu ISH. ISH ve Frankfurtu nad Mohanem není jen veletrh: je to vrcholná celosvětová akce, na které se prezentují inteligentní řešení související s využíváním vody a energií v domácnosti. Hledáme způsoby, jak v budoucnosti nejlépe využít inteligentní technologie a poskytnout tak našim zákazníkům maximální potěšení z vody.

Voda představuje zásadní součást našeho domova, ať už v koupelně nebo kuchyni. Posláním společnosti GROHE je dodat vodě inteligenci a potěšení. Věrní tomuto závazku ukážeme na veletrhu ISH novou generaci inovací přinášející dokonalé řemeslné zpracování 21. století.

Systém GROHE Blue Home promění běžnou kohoutkovou vodu na vodu prémiovou – dokonale filtrovanou, skvělé chuti, neperlivou, jemně perlivou, nebo perlivou. Jeho protějšek, systém GROHE Red se stane novým nejvytíženějším místem ve vaší kuchyni, protože právě on vám zajistí filtrovanou vařící vodu přímo z kohoutku.

Úplně novou kapitolu chytrých produktů pro domácnost otvírají systémy GROHE Sense a GROHE Sense Guard, které vaší domácnosti poskytnou dosud nevídanou míru zabezpečení, proti škodám způsobených vodou. Systém GROHE Sense umí detekovat i minimální únik

vody, vyplavení a vlhkost, zatímco GROHE Sense Guard dokáže okamžitě uzavřít přívod vody a zabránit tak škodám v domácnosti.

Jsme přesvědčeni, že uvedení řady Sense na trh se dočká téhož úspěchu jako jiný bestseller z produktů GROHE: GROHE SmartControl. Díky intuitivnímu sprchovému ovládání si můžete pouhým stisknutím tlačítka vybrat preferovaný režim vodního proudu a pak jeho otočením upravit sílu proudu. Samozřejmě při požadované teplotě. Nyní je k dispozici i v podomítkové verzi.

Nová řada GROHE Ceramic představuje zároveň ten nejlepší krok směrem k naší vizi nabízet dokonale sladěná kompletní koupelňová řešení. Přináší dokonalé spojení baterií a keramických produktů, jež těží ze stoletých zkušeností keramiky společnosti Lixil a špičkového postavení společnosti GROHE v oblasti koupelňových baterií.

A konečně představujeme systém AquaSymphony, který přináší ten nejlepší požitek ze sprchování. Užijte si ryzího luxusu ve svém domově, zatímco se smyslný proud vody mísí s jemným osvětlením a náladovou hudbou.

Chcete-li získat více informací o tom, jak vám může společnost GROHE pomoci splnit váš sen o inteligentním řešení pro váš domov a koupelnu, prolistujte si náš časopis, který jsme připravili speciálně pro veletrh ISH 2017.

10

WATER

- 14 GROHE Blue Home
- 22 Essence
- 28 Lineare



32

INTELLIGENCE

- 36 GROHE Sense & Sense Guard
- 46 GROHE SmartControl
- 52 GROHE Rapido SmartBox





58

ENJOYMENT

- 62** AquaSymphony
- 70** Sensia Arena
- 74** GROHE Ceramics

82

NOVINKY

- 84** Rainshower 310 2-Jet
- 86** Tempesta 210
- 87** Euphoria 260 SmartControl
- 90** GROHE Red
- 92** Essence Professional
- 93** Concetto Professional
- 94** GROHE ovládací tlačítka
- 95** Skate Cosmopolitan
se skleněným modulem
- 96** Essence E a Eurocube E
- 97** Grohtherm Special



PURE FREUDE AN WASSER.

Životadárná, všestranná, radostná – voda sama o sobě je zdrojem inspirace pro celé naše charakteristické portfolio produktů. Každý z produktů vždy staví na našich čtyřech základních hodnotách, jimiž jsou: kvalita, technologie, design a udržitelnost. Tyto hodnoty zohledňujeme při každé činnosti, a tak můžeme našim zákazníkům dodávat bezkonkurenční potěšení z vody.





KVALITA

NĚMECKÝ PERFEKCIONISMUS INSPIRUJE MAXIMÁLNÍ DŮVĚRU ZÁKAZNÍKA.

Usilujeme o dokonalost, která jde daleko za hranice povrchu našich výrobků. Ve skutečnosti je naším cílem dokonalost v každé fázi, od vývoje každého výrobku přes jeho výrobu až k zákaznickému servisu. Naše historie německého inženýrství, pečlivé interní testy a mnoho externích certifikačních procesů poskytují našim zákazníkům kompletní jistotu, že nám mohou zcela důvěřovat



TECHNOLOGIE

OVLÁDÁME VODU PROSTŘEDNICTVÍM TECHNOLOGIÍ.

Neúnavně pracujeme na technologických inovacích, zejména se snažíme využívat nejnovějších pokroků v oblasti digitálních technologií. Tak se nám daří vytvářet chytrá řešení, díky nimž mohou zákazníci zažívat ještě větší potěšení z vody. Náš tým expertů spoutává sílu vody, aby zintenzivnili každodenní prožitky našich zákazníků – tehdy přichází okamžik pravdy, jak pro produkty, tak pro značku.



DESIGN

CHARAKTERISTICKÉ PRVKY DOVEDENÉ K DOKONALOSTI.

Empatický a intuitivní design nám umožňuje vytvářet produkty, které působí dojmem, že byly navrženy přímo pro vás. Tato jedinečná DNA, již se produkty GROHE ergonomicky i vizuálně odlišují od ostatních, nám již přinesla řadu designových ocenění: tato špičková ocenění jsou důkazem celosvětového uznání.



UDRŽITELNOST

ZAJIŠTĚNÍ POTĚŠENÍ Z VODY PRO BUDOUCÍ GENERACE.

Voda je stejně důležitá jako vzduch, který dýcháme, což je další důvod, proč je naší velkou vášní. Abychom koncept „Pure Freude an Wasser“ mohli nabízet nejen současnému spotřebiteli, ale i příštím generacím, nabízíme udržitelná produktová řešení jako GROHE Blue, GROHE EcoJoy a GROHE SilkMove ES a prostřednictvím zprávy o udržitelnosti a mnoha uznání v této oblasti prokazujeme, že závazek společnosti ochraňovat planetu myslíme vážně.

WATER.
INTELLIGENCE.
ENJOYMENT.





VODA JE PROSTĚ ZÁZRAK!

Voda je pro lidský život klíčovým prvkem. Z vody jsou složena naše těla, s pomocí vody se staví i naše domy. Voda nás obklopuje a provází nás během celého života. Voda ale znamená i zážitky. Například doma kontakt čisté vody s dlaněmi nebo obličejem přináší prostou ale neuvěřitelně intenzivní rozkoš. I chuť vody je zásadní, jelikož nám umožňuje rozlišovat všechny ostatní chutě. V přírodě také přináší nádherné zážitky. Takový osvěžující jarní déšť, malý potůček v lese, vodopád na úpatí hory, moře...To všechno může být hlubokým niterným zážitkem. A jelikož život 7,5 miliardy lidí po celé zemi stojí a padá s tímto vzácným prvkem, používáme inteligentní technologie, abychom mohli každému zprostředkovat unikátní zážitek z vody i doma.

VODA
JE VŠUDE
KOLEM
NÁS.



Naše planeta je hotovým vodním světem. Více než dvě třetiny povrchu Země pokrývá voda. Většinu bychom našli v oceánech, voda je ale také v řekách a jezerech, v ledovcích, ve vzduchu v podobě páry a v zemi jako vláha. Naše těla ze 60 procent tvoří voda, mozek dokonce ze 70 procent. Voda odlehčuje kloubům a zvlhčuje je, voda vyživuje a chrání tkáně, voda udržuje konstantní tělesnou teplotu, voda odplavuje přebytečné látky. Voda nás osvěžuje, očišťuje a je nám vždy oporou. Bez vody bychom neexistovali.



KAŽDÁ KAPKA MÁ OBROVSKOU CENU.

Když se rozhlédnete kolem sebe, nabudete dojmu, že vody je všude spousta. Věděli jste však, že jen tři procenta veškeré vody na zemi lze považovat za pitnou vodu?



INTELIGENTNÍ PROUD VODY.

V GROHE vyvíjíme produkty, které chytře šetří vodou. Dokážou totiž využít méně vody, aniž byste přišli o požitek z jejího používání. Naše baterie EcoJoy snižují spotřebu vody z 10 litrů za minutu na neuvěřitelných 5 litrů. Avšak díky aerátoru si užijete stejně plný proud, jako byste si myli ruce pod běžnou baterií.



UŽÍVAT SI MŮŽETE I ZODPOVĚDNĚ.

Voda je natolik vzácná, že bychom se všichni měli každodenně snažit s ní maximálně šetřit. Pokud například zastavíte vodu během čištění zubů, ušetříte zhruba šest litrů každou minutu.



UNBOTTLED WATER

REFRESH WITH **GROHE BLUE HOME**



Pokud nedáte dopustit na přírodní, neperlivou vodu, stačí krátce stisknout horní tlačítko. Dioda LED se rozsvítí modře a vaše sklenice se naplní osvěžující vodou.



Preferujete, když voda obsahuje bublinky, ale ne příliš mnoho? Žádný problém. Stiskněte obě tlačítka krátce po sobě. Dioda LED bude svítit tyrkysovou barvou a z výpusti začne vytékat jemně nasycená voda.



Perlivá voda plná bublinek. Uhodlí jsme vaši představu dokonalého uhašení žízně? Stiskněte dolní tlačítko. Dioda LED se rozsvítí zeleně a sklenice bude záhy plná bublinek.



NEJLEPŠÍ
BALENÍ JE
ŽÁDNÉ
BALENÍ.



ZA NAŠI MODROU PLANETU ZODPOVÍDÁME VŠICHNI.

Znamená to, že je naší povinností o ni pečovat a neplýtvat cennými přírodními zdroji. Systém GROHE Blue Home si klade jednoduchý cíl – chránit životní prostředí s každou skleničkou. Zní to jako samozřejmost, ale je třeba si uvědomit, že žijeme na citlivé planetě, kterou nepřestáváme zahlcovat prakticky nezníčitelnými plastovými lahvemi. K výrobě jediného litru minerální vody je zapotřebí neuvěřitelných sedm litrů běžné vody. A to nezmiňujeme spotřebu elektrické energie a emise CO₂. Skutečně potřebujeme balenou vodu? Věříme, že systém GROHE Blue Home přináší lepší řešení. Požádali jsme Univerzitu v Göttingenu, aby vypracovala podrobnou srovnávací studii emisí CO₂. Jaký byl výsledek? Snížení emisí o ohromujících 61 % oproti kupování balené vody. Vychutnejte si svou oblíbenou stolní vodu bez nutnosti zapomínat na své ekologické přesvědčení.

PRO DLOUHODOBÉ I OKAMŽITÉ ÚSPORY.

Systém GROHE Blue Home představuje dobrou investici v několika ohledech. Stačí si uvědomit, kolik stojí zásoba balené vody pro celou rodinu a vaše přátele na 365 dní v roce. Okamžitě poznáte, jak rychle se vám investice do systému GROHE Blue Home vrátí. Jsou to skutečně jednoduché počty. Brzy budete šetřit s každou skleničkou, kterou vypijete. Nemluvte o ušetřeném času a úsilí. Pokud si svůj systém GROHE Blue Home po nákupu zaregistrujete online, prodloužíme vám záruku na 3 roky. Můžete si tak svou investicí být zcela jistí.





Systém GROHE Blue Home obsahuje jednoduché a intuitivní ovládací prvky, které umožňují nastavit nasycení vody jediným stisknutím tlačítka. Přivítejte nekonečný zdroj pitné vody přesně na míru všem členům rodiny.

Výměna za
1 minutu



Zde si můžete zvolit ideální teplotu mezi 5 °C a 10 °C pro lahodně vychlazenou vodu. Toto je místo, kde se tvoří perlivá voda a nachází se sofistikovaný filtr.

MĚNÍME BUDOUCNOST PITNÉ VODY

Kdy jste si naposledy skutečně vychutnali vodu? Kdy jste se napili doušku vody, který ve vás vyvolal touhu napít se dalšího? Takový je přesně pocit, který ve vás zanechá voda ze systému GROHE Blue Home, důmyslného a elegantně zpracovaného řešení, jenž mění obyčejnou vodu v neobyčejný prožitek. A vaši kuchyň v exkluzivní bar, kde se budou rádi scházet vaši žízniví přátelé.



ČISTÉ SVĚDOMÍ U KAŽDÉ KAPKY.

GROHE UDRŽITELNOST



Winner 2017

ÚSPORA VODY KAPKA PO KAPCE.

V roce 2050 budou lidé na naší planetě potřebovat o 55 % víc pitné vody, než máme dnes. Už nyní žije třetina světové populace v oblastech s nedostatkem vody a téměř miliarda lidí nemá přístup k pitné vodě. Tato zjištění přinesla zpráva „Globální rizika 2015“.

Pár kapek vody může každý den ušetřit každý z nás. Třeba pračky a myčky bychom měli pouštět, až když jsou plné, a také bychom měli vždy opravit kapající kohoutky, protože jinak jimi může zbytečně protéct až 15 litrů vody denně. Očekává se, že v této životně důležité oblasti se na úsporách brzy začnou podílet také digitální technologie.



CHYTRÉ ZPŮSOBY ÚSPORY ENERGIE.

Neustále narůstající světová populace a rostoucí hospodářství v blízké budoucnosti ještě zintenzivní poptávku po energiích. Podle OSN by mohla tato zvýšená poptávka silně ztenčit omezené zdroje na Zemi. Získávání vody navíc vyžaduje energii a výroba energie vyžaduje vodu, takže je maximálně důležité nalézt holistické řešení - takové, které ošetří všechny faktory.

Vzhledem k tomu, že kdykoli si natočíme teplou vodu, spotřebováváme energii, bylo by rozumné ji používat moudře. energii můžete ušetřit i dalšími drobnými změnami ve svém jednání. K úspoře energie vede mimo jiné také praní na programy se studenou vodou.

VYHAZUJME MÉNĚ A VYUŽÍVEJME VÍCE.

Podle nedávno vydané bílé knihy Newyorské univerzity se globální produkce odpadu za posledních deset let zdvojnásobila. Jeho významnou část tvoří plastové lahve na vodu. V roce 2025 bude svět produkovat odpad rychlostí 2,5 miliardy tun ročně. Tento narůstající problém s odpady poškozuje veřejné zdraví, znečišťuje životní prostředí a navíc hrozí, že chudší země utopí v toxických látkách.

O řešení tohoto problému se můžeme všichni zasadit nepatrnými změnami ve svém chování. Proč vlastně vůbec používáme lahve, když si vodu můžeme natočit přímo z kohoutku? Mějte na paměti, že obaly činí 30 % hmotnosti odpadu a 50 % jeho celkového objemu.



FREEDOM OF CHOICE.


GROHE ESSENCE





ESSENCE

– ESENCE DOKONALOSTI.



Michael Seum
GROHE Vice President Design

V GROHE Michael zodpovídá za navrhování promyšlených a smysluplných řešení, která zaujmou ducha i představivost zákazníků GROHE po celém světě.

Řada Essence, která nabízí klasické elegantní baterie, se vždy vyznačovala čistým, moderním designem. Loni byla tato řada ještě vylepšena a je nyní nabízena v široké škále luxusních barev a povrchových úprav. O zdokonalení této klasiky jsme hovořili s Michaelem Seumem, viceprezidentem divize designu společnosti GROHE.

GROHE » Jaké nové prvky najdeme v Essence New... A proč?

MICHAEL SEUM » Nejdříve bych chtěl zákazníky ubezpečit, že jsme zůstali stoprocentně věrni původní filozofii této produktové řady, která se i nadále vyznačuje minimalistickými liniemi a čistotou designu. Moderní trendy u špičkových designů po celém světě napovídají, že v oblasti koupelnového designu roste poptávka po individualitě a řešeních na míru. Právě proto jsme se rozhodli rozšířit tuto klasickou řadu o osm nových variant. K těmto osmi variantám jsme pak navrhli nebývale širokou paletu doplňků, která interiérovým designérům nabízí obrovskou volnost při navrhování koupelny snů.

GROHE » Jakou první reakci jste zaznamenali?

MICHAEL SEUM » Jedním slovem: „NADŠENÍ.“ Posledních pár měsíců jsem cestoval po světě a prezentoval vzorky Essence New. Upřímně musím říci, že mě doslova šokovalo, jak pozitivně a nadšeně designéři po celém světě tuto řadu přijímali.


GROHE » Jak byste architektům a interiérovým designérům shrnul největší přednosti této řady?

MICHAEL SEUM » Essence New má tři hlavní výhody. Za prvé dává designérům mnohem více možností pro vyjádření svých kreativních záměrů než kdy dříve. Za druhé: Klasický design se skvěle hodí pro většinu koupelen, takže architekti a designéři nyní mají okamžitě k dispozici stylové řešení, ať pracují na jakémkoliv projektu. A třetím klíčovým aspektem je ekonomičnost. Řady Essence vždy zastupovaly dostupný klasický design a tím pádem i Essence New může tvořit součást návrhů, kde je jedním z požadavků slušná cena.



Essence kombinuje dokonalý tvar s širokou nabídkou barev.

NECHTE SE
HÝČKAT ŘADOU
GROHE ESSENCE.



Essence vám nabízí vše, co byste mohli očekávat od své soukromé wellness zóny: elegantnější povrchy, inspirativnější barvy a luxusnější materiály. Navrhněte si vlastní unikátní kombinaci a vytvořte si svůj osobní styl.



Hard Graphite



Warm Sunset



Polished Nickel



Brushed
Cool Sunrise



Brushed
Hard Graphite



Brushed
Warm Sunset



Brushed
Nickel



Cool Sunrise



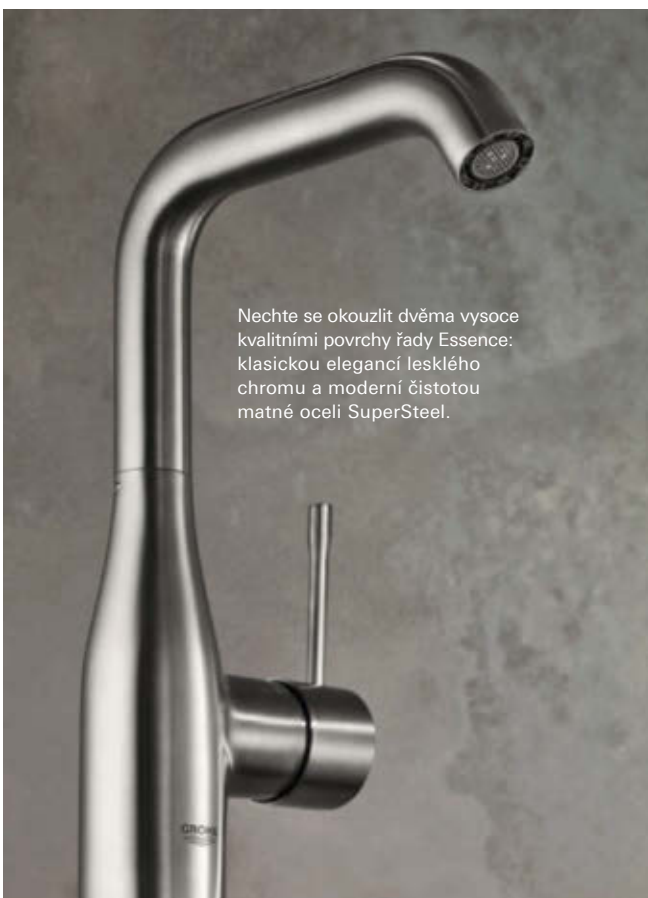
SuperSteel



Chrome

JEDNA PRODUKTOVÁ ŘADA. JEDEN UHRANČIVÝ DESIGN.

Bohatá nabídka prémiových produktů, které každého doslova uhranou moderním a elegantním designem. To je filozofie řady Essence.



Nechte se okouzlit dvěma vysoce kvalitními povrchy řady Essence: klasickou elegancí lesklého chromu a moderní čistotou matné oceli SuperSteel.





DECENTNÍ MINIMALISMUS
GROHE LINEARE



INSPIROVÁNO ARCHITEKTUROU.

VYCHUTNEJTE SI POCIT ABSOLUTNÍ FLEXIBILITY PRO SVÉ DESIGNOVÉ NÁPADY.

Každý design řady LINEARE vyniká čistou kompozicí oblých a hranatých linií při využití štíhlých a elegantních proporcí. Ve snaze nabídnout vám optimální komfort jsme zaoblili jednoduché geometrické tvary a využili jen štíhlé linie. Díky svému unikátnímu charakteru tvoří modely LINEARE dokonale harmonickou kompozici ve všech koupelnách a dopřejí vám absolutní volnost při výběru.



WATER.
INTELLIGENCE.
ENJOYMENT.





KAŽDÁ SEKUNDA SE POČÍTÁ.

Naše domovy v současné době disponují celou řadou elektronických prvků, které do našich životů přinášejí komfort a minimalizaci nebezpečí. Inteligentní systémy dnes najdete prakticky v každé místnosti domu a koupelny samozřejmě nejsou výjimkou. Koupelny představují místo, kde se máme uvolnit a kde se obklopujeme se živlem, který je nedílnou součástí nás samotných: vodou. Abychom si ji ale mohli dokonale vychutnat, musíme ji stoprocentně ovládat. Pouze tak můžeme v koupelně trávit čas, maximálně se uvolnit a užívat si čistou rozkoš z kontaktu s vodou. Není proto žádným překvapením, že poptávka po inteligentních systémech regulace vody strmě roste. Naše nová, inovativní technologie zajišťuje, že si každíčkou sekundu i kapku vody užijete na maximum.



REGULACE VODY.

Pokud dojde k nežádoucímu úniku vody, náš nový inteligentní systém prevence vytopení GROHE Sense Guard vypne přívod vody. Ihned.



OSOBNÍ KOMFORT A ABSOLUTNÍ HYGIENA.

Nové sprchové toalety GROHE se automaticky vyčistí před použitím i po něm. A jelikož plně vyznáváme filozofii inteligentního zážitku, může si každý člen rodiny nastavit vlastní osobní profil, a to od teploty po způsob čištění.



INTELEKTUJŠÍ.

Naším cílem není digitalizace, ale ekologicky šetrnější a ještě příjemnější využití vody. Proto se snažíme zajistit, aby produkty a systémy, které to mají na starosti, pracovaly inteligentně.



INTELIGENTNÍ ŘEŠENÍ PRO VÁŠ DOMOV.



Existuje celá řada inovativních řešení, která zlepšují technický i estetický ráz našich domovů. Náš systém regulace vody GROHE Sense Guard je chytrou novinkou, která nabízí maximální ochranu před podceňovaným nebezpečím: vytopením domácnosti. Nabízíme ale i další zajímavé nápady, které vám umožní užívat si vodu beze strachu. Můžeme například povrch sanitárních doplňků pokrýt speciálním nanotechnologickým filmem, který odpuzuje nečistoty a usnadňuje tak čištění.

A close-up, high-angle photograph of water. The water is a deep, clear blue. On the right side, there is a vertical line of water, possibly from a tap or a stream, creating a series of small, clear bubbles and ripples that travel downwards. The rest of the image shows the textured surface of water with gentle ripples and small, scattered bubbles.

NEŽ SE KAPKA ZMĚNÍ V POVODEŇ.


DETEKUJTE A CHRAŇTE SE – SE SYSTÉMEM GROHE SENSE.



GROHE
~~~~~


# ALARMUJÍCÍ FAKTA

## O ŠKODÁCH ZPŮSOBENÝCH VODOU: V DOMÁCNOSTECH PROBLÉM Č. 1.



# 54%

54 % domácností utrpělo škodu způsobenou vodou v souvislosti s vodovodní sítí.<sup>1</sup>



# 65%

65 % všech případů souviselo s potrubím.<sup>2</sup>

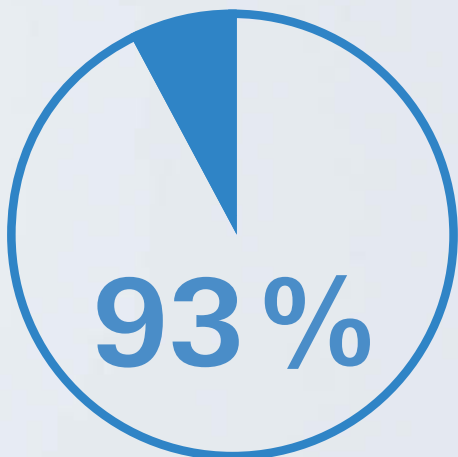
<sup>1</sup> The ConsumerView, Leden 2017, Quantitative Assessment Europe

<sup>2</sup> The ConsumerView, Květen 2016, Quantitative Assessment Europe

<sup>3</sup> Skupina ACE: <http://www.businesswire.com/news/home/20110404007195/en/ACE-Private-Risk-Services-Study-Identifies-Type>

<sup>4</sup> Podle německých pojišťoven: <http://www.gdv.de/zahlen-fakten/schaden-und-unfallversicherung/wohnbaueversicherung>

<sup>5</sup> [https://irp-cdn.multiscreensite.com/c4e267ab/files/uploaded/Rf7chFZfSe2cTKWmjbMA\\_WHO\\_Guidelines%20for%20Indoor%20Air%20Quality\\_Dampness%20and%20Mould\\_2009.pdf](https://irp-cdn.multiscreensite.com/c4e267ab/files/uploaded/Rf7chFZfSe2cTKWmjbMA_WHO_Guidelines%20for%20Indoor%20Air%20Quality_Dampness%20and%20Mould_2009.pdf)



V 93 % případů by bylo bývalo možné škodám způsobeným vodou předejít.<sup>3</sup>

# 2 297 eur




Průměrné náklady na opravu škod způsobených vodou činí v Evropě 2 297 eur.<sup>4</sup> Přičemž 28 % domácností za ně nezíská odškodnění. Pokud už někdo odškodnění získá, dostane pouze 61 %<sup>1</sup> z celkové škody.



# 1,1 milionu

Jen v Německu bylo v roce 2015 hlášeno 1,1 milionu škod způsobených vodou v soukromých obydlích.<sup>4</sup>



# 24 hodin

Plíseň se kvůli vlhkosti začíná rozrůstat už po 24 hodinách a způsobuje dýchací obtíže, astma a alergie.<sup>5</sup>

# GROHE SENSE + GROHE SENSE GUARD: VÁŠ **BEZPEČNOSTNÍ TÝM** PRO ABSOLUTNÍ BEZPEČÍ PŘED ŠKODAMI ZPŮSOBENÝMI VODOU V DOMÁCNOSTECH.

DETEKUJE PRŮSAKY  
NA PODLAZE

SNADNO SE  
INSTALUJE



SNÍMÁ  
VLHKOST

SNÍMÁ TEPLITU  
A ODHALÍ  
NEBEZPEČÍ NÁMRAZY



ODHALÍ  
PRASKLÉ  
POTRUBÍ  
A OKAMŽITĚ  
PŘERUŠÍ  
PŘÍVOD VODY

SNÍMÁ TLAK,  
TEPLOTU  
A PRŮTOK VODY



ODHALÍ  
NEBEZPEČÍ  
NÁMRAZY  
A MIKROSKOPICKÉ  
PRŮSAKY

SLEDUJE  
SPOTŘEBU

GROHE SENSE POSKYTUJE  
BEZPEČÍ PRO CELOU VAŠI  
DOMÁCNOST V REŽIMU 24/7  
**DETEKUJTE, ALARMUJTE  
A ZASTAVTE VODU!**



System GROHE Sense lze snadno nainstalovat. Jedná se o systém detekce vody, který je bezdrátově připojený k síti LAN a určený pro celou domácnost. Monitoruje místa, kde by mohla voda způsobit škody, kontroluje teplotu a vlhkost, a pokud nastane problém, okamžitě vás upozorní.

Ale víc než to: System GROHE Sense Guard sleduje spotřebu vody, včasně zjišťuje mikroskopické průsaky a v případě prasklého potrubí dokonce přeruší přívod vody. Okamžitě.

Za všech okolností budete vědět, co se u vás doma děje a udržujete si přehled pomocí aplikace GROHE Ondus na vašem smartphonu.



# MOJE CHVÍLE VE SPRŠE.

Představte si chvíli svého každodenního života, kterou si užíváte nejvíce. Chvíli, která patří jen vám a kterou využíváte k uvolnění a doplnění energie... Svou chvíli ve sprše. Tuto chvíli máte jen sami pro sebe. Naším přáním je, abyste si ji mohli užít bez jakýchkoliv kompromisů. Proto jsme navrhli sprchovací systém, který je celý založen na intuitivní uživatelské regulaci. V dnešním světě nám intuice pomáhá při komunikaci, a dokonce i při řízení auta. Dnes vám zajistí tu nejúžasnější chvíli ve sprše, jakou jste kdy zažili.



# NOVÉ SPRCHOVÉ ROZHRAŇÍ

GROHE SMARTCONTROL



GROHE SmartControl  
je k dispozici i s skrytou  
sprchovou tyčí.



## NÁSTĚNNÝ SYSTÉM SMARTCONTROL – DOKONALÝ ZÁŽITEK ZE SPRCHOVÁNÍ.

Zamyslete se nad sprchou. Nejsou to prostě jen padající kapičky vody? Sotva jde o nějakou velkou vědu. Přesto si musíte na vlastní kůži vyzkoušet, co GROHE SmartControl s vodou dokáže. Povyšuje prostou sprchu na docela nový zážitek ze sprchování, který jako by byl stvořen přímo pro vás.









# SMARTCONTROL PRO PODOMÍTKOVOU INSTALACI NOVÁ SVOBODA PROSTORU.

Dokonalý zážitek ze sprchování si nyní můžete vychutnat v každé koupelně, i v těch malých. Redukováno na maximum. Systém GROHE SmartControl pro podomítkovou instalaci se instaluje za stěnu, čímž se docílí čistého minimalistického vzhledu a získá více volného prostoru. Zvyšte objem tekoucí vody na maximum nebo jej snižte na příjemnou spršku. Nebo si pro každou kapičku vody zvolte tu správnou teplotu. Stačí jediný dotyk prstem.



# SMART

GROHE  
RAPIDO SMARTBOX





GROHE

# DESIGN

GROHE  
SMARTCONTROL

# PROSTĚ VÍCE VÝHOD.

Ovládání až 3 funkcí sprchové/vanové výpusti pomocí jediného trimsetu

Efektivní instalace díky spodním přívodům

Kovová rozeta je nastavitelná +/- 6 stupňů

Minimální hloubka instalace pouze 75 mm

Snadný servis díky retrofitu

Vždy v souladu s ochranou proti zpětnému toku u retrofitu

Snadná montáž na místě





Ovládání až 3 funkcí sprchy pro lepší  
požitek ze sprchování

Intuitivní ovládání a dokonalá kontrola  
objemu vody díky systému SmartControl

Více prostoru ve sprše díky skryté  
technologii a elegantnímu super tenkému  
designu – 43 mm

# JEDNODUŠŠÍ INSTALACE: PERFEKTNÍ ROZMĚR.

## VEJDE SE DO KAŽDÉ STĚNY – I DO TENKÝCH ZDÍ

Vzhledem k hloubce instalace pouhých 75 mm se GROHE Rapido SmartBox hodí do stěn všeho druhu, dokonce i do těch obzvlášť úzkých. Rychleji a snáze jej lze nainstalovat do cihlových zdí.

## ZAŘÍZENÍ, KTERÉ JE STÁLE PŘIPRAVENO.

### SNADNÁ MONTÁŽ NA MÍSTĚ

GROHE Rapido SmartBox je novým měřítkem pro rychlou a snadnou instalaci. Díky lehce přístupným měděným odtokům lze zařízení smontovat pomocí francouzského nebo nástrčného klíče, což umožňuje efektivní instalaci přímo na místě.



**HLOUBKA  
INSTALACE POUZE  
75 MM**



**POTŘEBUJETE  
POUZE NÁSTRČNÝ  
KLÍČ**





# ŠTÍHLÝ PROFIL JE KRÁSNOU.



## PŘESAHA CELKEM 43 MM

Bez ohledu na hloubku instalace zařízení celková výška vystupující části nikdy nepřekročí 43 mm. Ve skrytém systému GROHE SmartControl Concealed se snoubí pohodlí plynoucí z úspory prostoru ve sprše a sympaticky štíhlý vzhled.

## TENČÍ KRYCÍ DESKY

Supertenký design krycí desky systému GROHE SmartControl pro podomítkovou instalaci působí díky hloubce pouhých 10 mm elegantně a šetří prostor.

## SKRYTÝ SYSTÉM TĚSNĚNÍ

Systém GROHE SmartControl pro podomítkovou instalaci má integrovaný těsnicí systém, který dokonale znemožňuje průsak vody za stěnu.

## SYMBOLY LZE ZMĚNIT

Ovládací tlačítka vyobrazují řadu symbolů, jež představují různé možnosti sprchy. Tyto symboly jsou jasné a srozumitelné a jednoznačně rozlišují funkce. Lze je individuálně nakonfigurovat a v případě potřeby snadno změnit.



ŠTÍHLÝ DESIGN  
43 MM

WATER.  
INTELLIGENCE.  
**ENJOYMENT.**





## VÍCE NEŽ JEN DOBRÉ... PROSTĚ FANTASTICKÉ POTĚŠENÍ!

Voda je klíčový faktor, který může změnit obyčejné sprchování v úžasný rituál. Je tak osvěžující! Tak příjemná! Voda nás omlazuje a dodává nám energii. Regeneruje a uvolňuje. Laská a čistí pokožku. A společnost GROHE se stará o to, aby si každý mohl užít ryzí potěšení z vody. To je naším posláním. Chceme lidem přinášet čistou radost, ten nekonečně osvěžující pocit i dokonalou krásu vody. Proto kombinujeme mistrovské zpracování s nejmodernějšími technologiemi. Navrhujeme, vyvíjíme, vyrábíme, odléváme, elektrolyzujeme, kompletujeme, potahujeme a leštíme... Jen abychom dosáhli bezkonkurenčních výsledků. Voda lidem přináší příjemné pocity a každý, kdo používá výrobky GROHE, se necítí jen dobře, zažívá „Pure Freude an Wasser“, pocit ryzího štěstí – s GROHE.

JE TO  
OSOBNÍ  
VOLBA.



Jsou lidé, kteří milují okázalý proud miliard bublinek. Jiní zase dávají přednost vonným olejům nebo krystalkům soli. Když však nastane čas relaxace, nikdo nedokáže odolat krásné horké vaně. Někdo rád horkou, někomu stačí vlažná. Někdo si ve vaně zpívá, někdo se rád marinuje a někdo se nejradši jen tak myje. Ale tím to nekončí! I způsoby mytí podléhají osobním preferencím: Někdo holduje bleskovému opláchnutí, jiný se zase rád drhne od hlavy k patě. Každý si zkrátka užívá vodu po svém. Věříme však, že všichni mají jedno společné: lásku k čistotě. Proto si nyní díky GROHE může každý navrhnout koupelnu na základě svých vlastních zvyků a potřeb... Tak, aby si vodu užil opravdu naplno.



## KOUPEL JE ZÁBAVA.

Jako děti jsme se všichni rádi před spaním ráchali ve vaně. Nyní rádi sledujeme, jak se před odchodem do postýlky ve vaně radují naše děti.



## VŠEM PŘINÁŠÍ BENEFITY.

Hlubkové uvolnění svalů, které zajistí horká lázeň, pomáhá redukovat křeče, napětí i bolesti hlavy a zvyšuje pružnost svalových tkání. Má blahodárné účinky pro všechny, od atletů po lidi se sedavým zaměstnáním.




## VRACÍ ČLOVĚKA ZPĚT DO DOBY PŘED NAROZENÍM.

Proč má koupel tak silný relaxační efekt? Někteří vědci tvrdí, že nás vrací do doby, kdy jsme necítili žádné obavy, strach ani nejistotu – do doby, kdy jsme se vyvíjeli v mámině břiše. Jiní se domnívají, že koupel je jen neuvěřitelně příjemná.



A photograph of a modern, dark interior space. In the foreground, a large, dark, rectangular pillar stands on the right. To the left, a staircase with dark steps and a dark railing leads upwards. The background shows more architectural elements, including a wall and a ceiling. The lighting is dramatic, with strong shadows and highlights. The overall mood is sophisticated and minimalist.

PURE LUXURY  
**GROHE AQUASYMPHONY**





Režim Rain Spray



Režim AquaCurtain



Režim Waterfall XL Sprays



Režim Drizzle Sprays



Režim Pure Spray




Režim Bokoma Sprays





# GENIÁLNÍ ŘEŠENÍ: MAXIMÁLNÍ POŽITEK Z VODY NA DOSAH RUKY.

Skládejte si svou vlastní vodní hudbu. Díky AquaSymphony si můžete ve sprše užívat dokonalé chvílky. Inteligentní systém regulace vám umožní vybírat a upravovat různé sprchovací režimy, které se dokážou naladit na vaše tužby.



# INTELIGENTNÍ A INTUITIVNÍ.

Inteligentní aplikace řídí dokonalý celek. Základní jednotka F-digital Deluxe s mobilním zařízením na platformě Apple nebo Android, kam si nainstalujete aplikaci GROHE SPA, vám umožní dokonale ovládat světlo, zvuk, intenzitu páry... i individuální moduly. Nechte se unést tím neuvěřitelným představením!

## NECHTE SE VÉST HUDBOU.

Co kdyby se tóny vaší oblíbené skladby spojily s neméně lahodnými zvuky sprchy? Nezáleží na tom, zda dáváte přednost pohodovému jazzu nebo povznášející symfonii... Vychutnat si můžete jakýkoliv výběr dle libosti.

## ODEVZDEJTE SE BLAHODÁRNÝM VLASTNOSTEM KOUPELE V PÁŘE.

Jemnou páru, o jejíchž pozitivních vlivech na lidský organismus se dávno ví, si nyní můžete dopřát i ve sprše. Čistí póry, zbavuje pokožku toxinů a hydratuje pleť. Aromatické oleje pak dělají z oblaku páry zdroj uvolňující a luxusní rozkoše.



## CHROMOTERAPIE PRO DUŠI.

Pořád váš zážitek ze sprchování není dokonalý? Zkuste se obklopit barevným závěsem. Díky nespočtu různých barev si můžete navrhnout světelnou show na míru, která ještě umocní rozkoš a uvolnění, jež při sprchování zažíváte.





# KDYŽ SE NĚMECKÝ DESIGN A NĚMECKÉ INŽENÝRSTVÍ SPOJÍ S **JAPONSKOU** KULTUROU LÁZNÍ

Snědli byste syrovou rybu, pokud byste nevěděli nic o kultuře a tradicích spojených se sushi? Japonská kultura nás toho mnoho naučila – ať již mluvíme o koupelových rituálech, gastronomických specialitách či přístupu k výrobním procesům. Studovali jsme japonské zvyky a technologické know-how vztahující se k sanitárním technologiím a nyní představujeme zcela nový, revoluční koncept založený na přelomových technologiích. Technologiích, které o vás budou pečovat inteligentně, a které změní váš život. Přinejmenším jeho nejsoukromější, avšak zcela zásadní součást.



# INTELLIGENT CARE

PŘEDSTAVUJEME NOVOU ÚROVEŇ ČISTOTY:  
**GROHE SENSIA ARENA**






# “DESIGN ZAMĚŘENÝ NA UŽIVATELE.”

Smyslem dobrého designu je intuitivní používání a dokonalé sjednocení formy a funkcionality, které způsobí, že si používání produktu okamžitě zamilujete. Design nové sprchové toalety GROHE Sensia Arena je přesně takový. Obsahuje pouze hladké linie, které nedovolí usazování špíny a zároveň působí diskrétním a elegantním dojmem. Pyšní se detaily, které zaručí příjemný pocit komfortu – od nočního osvětlení, které vás bude navádět ve tmě, po automatické otevírání a zavírání poklopu toalety. Jednoduše každá funkce byla navržena a pečlivě promyšlena tak, aby ve vás vyvolala pocit komfortu a bezpečí. Vzhledem k elegantnímu designu a technologicky pokročilému zpracování a vybavení věříme, že jsme prostřednictvím sprchové toalety GROHE Sensia Arena nastavili novou laťku osobní hygieny.



**Michael Seum**, GROHE Design





# INTELIGENTNÍ ČISTOTA NA MÍRU

Koupelna a toaleta by měly vzbuzovat takový pocit čistoty, jako žádné jiné místo v domácnosti. Víme, že abyste měli dokonalý pocit čistoty, musíte si být jisti, že i samotná sprchová toaleta je naprosto hygienická. Z toho důvodu byl v rámci dosažení zcela nové úrovně čistoty promyšlen každý detail. Speciální keramická glazura zaručuje efektivní, automatické čištění záchodové mísy, zatímco sprchová ramena, která se sama čistí a jsou vyhotovena se speciální antibakteriální úpravou, budete moci vždy používat s pocitem dokonalé hygieny.



**VYCHUTNEJTE SI ŠIROKOU PALETU BENEFITŮ, KTERÉ DOKONALE ZAPADNOU DO VAŠEHO KAŽDODENNÍHO ŽIVOTA**

## 01 DOKONALÁ PÉČE O POKOŽKU

Díky výběru z mnoha nastavitelných režimů sprchy, dvojitým sprchovým ramenům s antibakteriální úpravou a neomezeným přívodem teplé vody pro komfortní očistu nabízíme dokonalou péči o pokožku. Říkáme jí SkinClean.



## 02 MAXIMÁLNÍ HYGIENICKÁ ČISTOTA

U našich toalet si můžete být 100% jisti sterilní čistotou, kterou zaručuje špičková technologie Aquaceramic, glazura HyperClean s antibakteriálním účinkem nebo sprchová ramena odolná proti usazování nečistot. To je HygieneClean.

## 03 OSOBNÍ KOMFORT

Naše sprchové toalety mají funkce, jako je potlačování zápachu, vysoušeč, noční osvětlení nebo doplňkovou aplikaci pro mobilní telefony, aby vám poskytly ten nejvyšší komfort. Váš osobní komfort.





# PERFECT **MATCH**

PŘEDSTAVUJEME KERAMIKU GROHE





# **GROHE CERAMICS** – SOULAD TVARU A FUNKCE.

Najít dokonalý soulad není snadné. Platí to i pro koupelny. Vzhledem k tomu, že naše keramika je nabízena ve výběru doporučených kombinací, které ladí s našimi bateriemi, sprchami a sanitárními systémy, oba prvky se navzájem doplňují po stránce designové i technologické: převážná škála možností je extrahována do jediné jednoduché volby. Ušetřete se hry na pokus a omyl a učiňte pouze jednu jednoduchou volbu: dokonalý soulad.



Oprostěte se na chvíli od rušného, kosmopolitního života a vychutnejte si naprostou podstatu. Ohromující kolekce Cube Ceramic se svými silnými minimalistickými liniemi představuje moderní a současný koupelňový luxus. Každý produkt této kolekce budí dojem sofistikovanosti, která staví na svěžích čistých kubických liniích. Dynamické tvary a hladké povrchy jsou navrženy tak, aby nerušily, a jsou tedy ideální k sestavení moderní koupelny, jež do vašeho dne vnese závan klidné čistoty.

# CUBE CERAMIC

JASNÁ DEKLARACE STYLU.





# EURO CERAMIC V SOULADU S MÝM ŽIVOTNÍM STYLEM.

Představte si skvěle vyhlížející koupelnu, která se snadno přizpůsobí vašemu skutečnému životu a kde ve svém osobním prostoru začínáte a končíte svůj den. Koupelnu, která je jednak ohromně praktická, ale také zábavná a vizuálně osobitá.

Škála produktů Euro Ceramic byla speciálně navržena tak, aby skloubila skvělé provedení s atraktivní cenou. Tuto flexibilní a stylovou koupelnu si budete užívat den co den spoustu let.







# PRODUKTOVÉ NOVINKY.





## NEUSTÁLE HLEDÁME NOVÉ CÍLE.


V GROHE se řídíme jednoduchou filozofií: nikdy nezůstat stát na místě. Už teď jsme jedničkou na celosvětovém trhu s prémiovými bateriemi. To ale neznamená, že bychom se měli přestat vyvíjet. Naopak! Neustále se snažíme vyvíjet nové produkty za pomoci těch nejmodernějších technologií, abychom svým zákazníkům mohli nabídnout „Pure Freude an Wasser“, jak se u nás v GROHE říká. Jsme hrdí na každou inovaci, kterou představíme. Díky těmto inovacím si totiž můžete vychutnávat zážitek z vody všemi smysly. Seznamte se s našimi novinkami pro dokonalý zážitek z vody.

# EMOCIONÁLNÍ ZÁŽITEK ZE SPRCHOVÁNÍ.

GROHE RAINSHOWER 310 2-JET



Sprchování není jen rituál pro očistu těla. Díky nové sprchové hlavici Rainshower 310 2-Jet se stane zážitkem plným emocí. Vybírat můžete ze dvou různých druhů proudů pro uvolnění nebo povzbuzení a XXL hlavice zajistí, že budete mít pocit, jako by se vaše tělo ztrácelo ve vodním sloupci. Abychom vám tento zážitek ještě více zpříjemnili, navrhli jsme pro Rainshower 310 2-Jet luxusní design s dokonalým poměrem mezi velikostí a štíhlými liniemi.





# NA VELIKOSTI ZÁLEŽÍ.

GROHE TEMPESTA 210

Vychutnejte si majestátní sprchování. Hlavice Tempesta 210 o průměru 210 mm vytváří široký sloupec, takže váš zážitek ze sprchování bude dokonalý. Chcete-li ještě více relaxace, jednoduše zapněte DreamSpray a nechte se polaskat uvolňujícím deštěm teplé vody. Sprchová hlavice Tempesta 210 je ideální volbou pro každého, kdo touží po kvalitě GROHE za dostupnou cenu.

# VAŠE SPRCHA NA MÍRU.

GROHE EUPHORIA 260  
SMARTCONTROL

Přizpůsobte sprchu své momentální náladě a potřebám. Euphoria 260 SmartControl disponuje třemi zónami, z nichž můžete vybírat dle libosti. Stačí jen otočit regulátorem, kterým volíte druh sloupce. Od silného proudu na splachování šamponu po dešťovou spršku, která vám zajistí úžasnou relaxaci po náročném pracovním dni. Díky této velké hlavici si můžete dokonale vychutnat tu chvíli ve sprše, která patří jen vám.



NAPADÁ VÁS STYLOVĚJŠÍ  
ZPŮSOB, JAK POVEČEŘET  
S PŘÁTELI?

Představte si výborné jídlo  
a delikátní víno, zatímco se  
před vašimi očima odehrává  
nádherné podmořské divadlo.

# POD VO- DOU







## NEJKRÁSNEJŠÍ RESTAURACE NA SVĚTĚ.

Jídlo a voda patří k sobě, ale takové spojení jste ještě zaručeně neviděli! 500 metrů od břehu PER AQUUM Niyama na maledivském atolu Dhaalu se nachází podmořský klub Subsix, do kterého se návštěvníci musejí „potopit, aby mohli prozkoumat své tužby“. Motorový člun přiváží zvědavé hosty na otevřené moře, aby se vydali šest metrů pod úroveň hladiny a vstoupili do světa čisté nádhery.

Ať se podíváte kamkoliv, všude vás čeká úchvatný pohled na zajímavý design s mořskými motivy a podmořský svět Indického oceánu za obrovskými panoramatickými okny. Prvotřídní menu i sklenička šampaňského chutná ještě lépe, když vás obklopuje útes s více než 90 druhy korálů a pestrými rybkami, jako jsou ploskozubci nebo klipky.

## RYBA V NEJRŮZNĚJŠÍCH ÚPRAVÁCH.

Subsix je prvotřídní exkluzivní restaurace, kde se podává ta nejlepší kuchyně "haute cuisine". Největším lákadlem je ale fascinující podmořská scenérie za okny. **Bon appétit!**

© Obrázky na pravé straně: PER AQUUM Niyama



# HORKÁ NOVINKA DO VAŠÍ KUCHYNĚ.

GROHE RED

Už nikdy nečekejte, až se vám uvaří voda. Pomocí inovativního systému GROHE Red můžete v okamžiku naplnit vařící vodou šálek i velkou konvici a navíc přímo z kuchyňského kohoutku. Se systémem GROHE Red vám zůstává standardní kuchyňská baterie a druhá páka dodá vařící vodu z kohoutku.

» » [Více informací na grohe.cz/grohe.sk](http://grohe.cz/grohe.sk)





Stačí stisknout tlačítko, a ihned budete mít k dispozici nekonečnou zásobu vroucí vody přímo z kohoutku. Díky funkci dětské pojistky je systém GROHE Red vhodný i do rodin s malými dětmi.



Vybrat si můžete mezi systémem GROHE Red Mono, který nabízí pouze vroucí vodu, nebo systémem GROHE Red Duo, z něhož si můžete natočit vroucí i chladnou vodu.

# DECENTNÍ DESIGN, SKVĚLÉ VLASTNOSTI.

GROHE ESSENCE PROFESSIONAL



Pozvedněte výkon své kuchyně pomocí elegantní kuchyňské baterie Essence New Profispray, která je navržena tak, aby poskytla vaší kuchyni profesionální funkce a pohodlí. Každý detail jako pružinové rameno otočné o 360 stupňů, lehce ovladatelný magnetický systém EasyDock M a duální sprcha, jsou navrženy tak, aby použití bylo co nejsnadnější. Hygienická silikonová hadice využívá technologii GrohFlexx, a nejenže se snadno čistí, ale také ji nabízíme v několika barevných provedeních, aby ladila s jakýmkoli kuchyňským dřezem.

» » [Více informací na grohe.cz/grohe.sk](https://grohe.cz/grohe.sk)





# V HLAVNÍ ROLI VÁLCOVÁ KONSTRUKCE.

GROHE CONCETTO PROFESSIONAL

Dopřejte své kuchyni upgrade s baterií Concetto Profispray a vezměte prémiový a profesionální výkon do vlastních rukou. Lehce přepínejte hlavici mezi polohou perlátoru a silného proudu SpeedClean. Unikátní dokovací systém EasyDock M využívá silný magnet, který hlavici automaticky ukotví do výchozí polohy, když máte hotovo. Nová baterie Concetto Professional je výborným řešením také pro instalaci na kuchyňské ostrůvky a pod skříňky nad kuchyňskou linkou. Je radost ji používat a navíc představuje ideální způsob, jak jakékoli vytíženě kuchyni dodat moderní styl.

» » [Více informací na grohe.cz/grohe.sk](https://grohe.cz/grohe.sk)



# KOSMOPOLITNÍ DESIGN NYNÍ JEŠTĚ MENŠÍ VELIKOST.

## OVLÁDACÍ TLAČÍTKA GROHE

Ovládací tlačítka GROHE ve tvaru, který preferujete – čtverec, kruh či kosočtverec, umožňují v koupelně vytvořit kompaktní designový příběh. Společnost GROHE nyní nabízí tlačítka také ve zmenšeném atraktivním rozměru. Diskrétní tlačítka, která jsou k dispozici v chromové variantě GROHE StarLight, doplňují naši kolekci baterií a budou v nabídce s chromovým, matně chromovým, bílým a supersteel povrchem.

# PRO MODERNÍ PODOMÍTKOVÉ INSTALACE.

SKLENĚNÝ MODUL GROHE  
SKATE COSMOPOLITAN

Nový skleněný modul kombinuje ušlechtilé materiály s vysokou funkčností. Kosmopolitní design, ultratenké provedení včetně zabudovaného ovládání, dodává každé koupelně moderní čistý vzhled. Představuje ideální řešení v případě, že si přejete běžnou toaletu povýšit na sprchovou toaletu Sensia Arena, která nabízí skryté připojení vody, aniž by hrozilo poškození dlažby.



# SOFISTIKOVANÁ DOKONALOST.

## GROHE ESSENCE E

Slovník designu řady baterií Essence E, založené na cylindrickém tvaru, je jednoduchý, přesto sofistikovaný. Moderní vzhled a vysoká úroveň komfortu díky výšce baterií a jejich otočné výpusti se spojily do elegantního designu, který je stejně vhodný pro veřejná a poloveřejná místa, jako jsou restaurace a také soukromá sociální zařízení.



# INSPIROVÁNO KUBISMEM

## GROHE EUROCUBE E

Design Eurocube E se opírá o koncept naší úspěšné pákové baterie, k němuž jsme přidali svou ověřenou infračervenou technologii! Celá kompozice představuje nepřehlédnutelný kubistický prvek každé toalety nebo koupelny, a to v domácnostech, kancelářích i na hotelových pokojích.





# TERMOSTAT, KTERÝ SE O VÁS POSTARÁ.

GROHTHERM SPECIAL



Grohtherm Special je skvělou volbou pro domovy důchodců, pečovatelská zařízení a nemocnice. Technologie CoolTouch a kovové zarážky chrání před spálením. Grohtherm Special má o 60% větší značení, čímž je ideální pro seniory. Je nabízen v nástěnné i podomítkové verzi.

» » [Více informací na grohe.cz/grohe.sk](https://grohe.cz/grohe.sk)



# GLOBÁLNĚ PROPOJENÁ SPOLEČNOST.

## SPOLEČNOST GROHE JE SOUČÁSTÍ SKUPINY LIXIL, PŘEDNÍ GLOBÁLNÍ SPOLEČNOSTI V OBLASTI BYDLENÍ A STAVEBNÍHO PRŮMYSLU.

Společnost LIXIL vznikla v Japonsku na počátku 20. století.

V současnosti zaujímá postavení nejkomplexnější společnosti v našem oboru. Pyšní se jedinečným portfoliem, které zahrnuje vše od technologií, jež zásadně mění naši interakci s vodou, po celé sestavy materiálů pro interiéry a exteriéry a produktů pro domy a větší architektonické projekty. Společnosti LIXIL působí ve 150 zemích a navrhují a vyrábějí produkty, které dennodenně používá více než miliarda lidí na celém světě.

### **Svět se rychle mění a společnosti spadající pod LIXIL jej pomáhají formovat.**

Napříč našimi značkami a technologiemi již dnes navrhujeme a vyrábíme řešení pro bydlení zítřka. Počínaje vývojem chytrých inovací pro domovy a kanceláře až po předefinování nejslavnějších světových velkoměstských panoramat produkty společnosti LIXIL přeměňují prostory, kde my všichni pracujeme, učíme se, cestujeme, odpočíváme a bydlíme.

**Ve skupině LIXIL jsou kromě společnosti GROHE také špičkové značky American Standard, INAX, DXV od American Standard a Permasteelisa.** Díky všem našim značkám dohromady zaujímáme vedoucí postavení na celosvětovém trhu baterií a instalatérských produktů a na japonské půdě jsme předním dodavatelem produktů pro bydlení. Díky sspolečnému zaměření

na inovace, které lidem opravdu zlepšují život, však na celém světě udáváme krok i v mnoha dalších oblastech.

**Společně jsme silnější.** Díky sloučení odborných znalostí společnosti GROHE, předního světového výrobce baterií s jedinečnými technologiemi a zkušeností dalších značek skupiny LIXIL, zabývajících se technologií zpracování vody, nyní společnost GROHE nabízí kompletní koupelnové řešení s inovativními produkty. Jsou to sprchové toalety a sprchy SmartControl, spolu s revolučními technologiemi, jako je sanitární zboží AquaCeramic, které si zachová čistotu 100 let. Krásné, funkční a spolehlivé produkty a řešení společností skupiny LIXIL mění životy lidí po celém světě.

### **Společně sdílíme silnou vizi lepších zítřků, jak pro naše zákazníky, tak pro celý svět.**

Jako skutečně globální výrobní společnost víme, že se významně podílíme na zajištění budoucnosti naší planety. Věříme, že by každý měl mít přístup k čistému a bezpečné sanitárnímu vybavení, a jsme odhodláni využít naše znalosti, abychom toho pomohli docílit. Jsme také průkopníkem v oblastech, jako jsou technologie úspory energií a vody. V souvislosti s tím hodláme do roku 2030 dosáhnout čisté tedy nulové stopy na životním prostředí.

**Společně vytváříme budoucnost dobrého života pro všechny, všude.**



# OBJEVTE SVĚT GROHE.

Produkty, které jsou zde prezentovány, představují jen malý výběr toho, co může svět GROHE nabídnout. Pokud hledáte nápady a inspiraci nebo řešení pro koupelnu a kuchyni, právě u nás je najdete.

Stačí naskenovat kódy QR a stáhnout si nebo zobrazit nejnovější katalogy na tabletu nebo smartphonu ve formátu PDF.

**NEBO NAVŠTIVTE SVĚT GROHE NA ADRESE GROHE.CZ/GROHE.SK**



BATH BROCHURE





SPA BROCHURE



KITCHEN BROCHURE



CERAMICS BROCHURE



SENSIA ARENA BROCHURE



SANITARY SYSTEMS BROCHURE



RAPIDO SMARTBOX BROCHURE





Stačí naskenovat kódy QR a stáhnout  
si nebo zobrazit nejnovější katalogy  
na tabletu nebo smartphonu ve formátu PDF.

NA NAŠE INOVACE SE MŮŽETE PODÍVAT NA  
**GROHE.CZ/GROHE.SK**

Grohe ČR s.r.o.  
Antala Staška 510/38  
140 00 Praha 4

© 03/2017 – Copyright by GROHE

PART OF **LIXIL**