

GROHE TRYKKPLATER



Det er mer enn



valgmuligheter!

Alt du behøver å ta stilling til er hvilken design du ønsker, resten tar rørleggeren seg av

Rørleggeren er fagmannen, han vet hva du skal ha bak veggen. Alt du skal bestemme er hvilket uttrykk du ønsker på badet ditt. Når du velger GROHE Rapid SL innebygget toalett, har du over 130 ulike trykkplater å velge mellom - nok til å tilfredsstille den mest kresne. Krom eller hvit, enkel eller dobbel spyling, eller hva med en trykkplate som lyser? Og om ikke det var nok så er plattformen universell. Det vil si at alle GROHE trykkplater matcher alle GROHE Rapid SL innebyggede toaletter. I denne brosjyren finner du et utvalg av GROHEs mestselgende trykkplater. For en komplett oversikt over alle GROHEs trykkplater se grohe.no.

Skate



38573000 / 6192418
Krom. Enkel spyling.
Loddrett og vannrett montering.



38862000 / 6192485
Krom. Dobbel spyling.
Loddrett og vannrett montering



38573P00 / 6192421
Mattkrom. Enkel spyling.
Loddrett og vannrett montering



38862P00 / 6192487
Mattkrom. Dobbel spyling.
Loddrett og vannrett montering



38573SH0 / 6192419
Alpinhvit. Enkel spyling.
Loddrett og vannrett montering



38862SH0 / 6192486
Alpinhvit. Dobbel spyling.
Loddrett og vannrett montering



38672SD0 / 6192422
Rustfri. Enkel spyling.
Loddrett og vannrett montering



38862SD0 / 6192488
Rustfri. Dobbel spyling.
Loddrett og vannrett montering

Skate Air



38565000 / 6192412
Krom. Enkel spyling.
Vannrett montering.



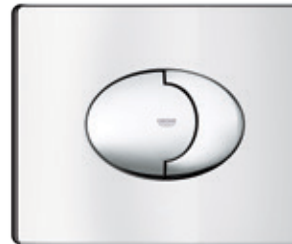
38564000 / 6192404
Krom. Enkel spyling.
Loddrett montering.



38565SH0 / 6192413
Alpinhvit. Enkel spyling.
Vannrett montering.



38564SH0 / 6192405
Alpinhvit. Enkel spyling.
Loddrett montering



38506000 / 6192409
Krom. Dobbel spyling.
Vannrett montering.



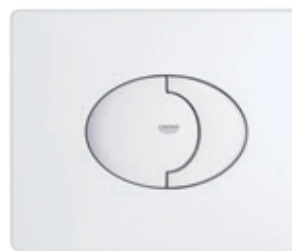
38505000 / 6192401
Krom. Dobbel spyling.
Loddrett montering



38506P00 / 6192407
Mattkrom. Dobbel spyling.
Vannrett montering.



38505P00 / 6192403
Mattkrom. Dobbel spyling.
Loddrett montering.



38506SH0 / 6192408
Alpinhvit. Dobbel spyling.
Vannrett montering.



38505SH0 / 6192402
Alpinhvit. Dobbel spyling.
Loddrett montering.

Skate Cosmopolitan



38732SH0 / 6192483
Rustfri. Dobbel spyling.
Loddrett og vannrett montering.



38776SD0 / 6191973
Alpinhvit. Dobbel spyling.
Loddrett og vannrett montering.




38732BR0 / 6192081
Krom. Dobbel spyling.
Loddrett og vannrett montering.



38732P00 / 6192482
Titan anti-fingerprint. Dobbel spyling.
Loddrett og vannrett montering.



38732SD0 / 6191986
Mattkrom. Dobbel spyling.
Loddrett og vannrett montering.



38732000 / 6192481
Rustfri. Dobbel spyling.
Vannrett montering.



38845BS0 / 6192066
Titan-glass. Dobbel spyling.
Vannrett montering.



38845KS0 / 6192064
Fløyelsort glass. Dobbel spyling.
Vannrett montering.



38845LS0 / 6192065
Moonwhite glass. Dobbel spyling.
Vannrett montering.



38845MF0 / 6192067
DaVinci satin glass. Dobbel spyling.
Vannrett montering.



38849HP0 / 6192074
Valnøtt. Dobbel spyling.
Vannrett montering.



38849HW0 / 6192073
Eik. Dobbel spyling.
Vannrett montering.



38914XN0 / -
Sort lær. Dobbel spyling.
Loddrett og vannrett montering.

Nova Cosmopolitan



38765P00 / 6191969
Mattkrom.
Dobbel spyling.
Vannrett montering.



38765SH0 / 6191971
Alpinhvit.
Dobbel spyling.
Vannrett montering.



38765000 / 6191987
Krom.
Dobbel spyling.
Vannrett montering.



38809000 / 6192057
Light – krom.
Dobbel spyling.
Vannrett montering.



38847K10 / 6192058
Print – sort/krom.
Dobbel spyling.
Vannrett montering.



38847L10 / 6192061
Print – hvit/krom.
Dobbel spyling.
Vannrett montering.

Arena Cosmopolitan



38844000 / 6192083
Krom. Dobbel spyling.
Loddrett montering.



38844P00 / 6192085
Mattkrom. Dobbel spyling.
Loddrett montering.



38844SH0 / 6192087
Alpinhvit. Dobbel spyling.
Loddrett montering.



38858000 / 6192084
Krom. Dobbel spyling.
Vannrett montering.



38858P00 / 6192086
Mattkrom. Dobbel spyling.
Vannrett montering.



38858SH0 / 6192088
Alpinhvit. Dobbel spyling.
Vannrett montering.

GROHE Rapid SL – sisterner for skjult veggmontering

GROHE Rapid SL,
sisterner uten lekkasjeboks

GROHEs mest solgte sisterner til bruk for installering bak vegg i våtrom. Den skjulte installeringen gjør at kun toalettsskål og trykkplate er synlig, og skaper et elegant uttrykk på badet.

GROHE nr: 38 624 001
NRF nr: 6191938



GROHE Rapid SL,
sisterner med lekkasjeboks

GROHEs nye sisterner med lekkasjeboks har SINTEF teknisk godkjenning under utarbeidelse. Lekkasjeboksen synliggjør en eventuell lekkasje ved å lede den ut på gulvet. Til bruk ved installasjon bak våtromsmembranen.

GROHE nr: 39 062 000
NRF nr: 6192097



10 års garanti

Mangfoldige års erfaring med kvalitet og innovasjon gjør at GROHE kan stå inne for kvaliteten på sine innebygde produkter. Derfor kan GROHE tilby 10 års garanti på Rapid SL sisternen og Rapid SL sisternen med lekkasjeboks. Se grohe.no for en komplett oversikt..