



LA VOSTRA SPA



Michael Rauterkus
CEO Grohe S.p.A.

Carissimi,

con la frenesia della vita moderna, tutti abbiamo bisogno di un posto in cui potersi rilassare, tuttavia non sempre è possibile andare in un centro benessere a farci coccolare. Proprio per questo motivo abbiamo creato dei prodotti pensati per portare l'esperienza di una vera SPA nel vostro bagno. GROHE SPA è la collezione dai prodotti più esclusivi e innovativi, che vi permetteranno di rilassarvi nella quotidianità di casa vostra.

Che preferiate la ricchezza di un bagno turco, l'esperienza di una stazione termale giapponese o il calore di una sauna finlandese, GROHE SPA offre una vasta gamma di prodotti per chi di voi desidera ritagliarsi uno spazio di puro relax nella propria casa.

Tra le varie soluzioni più esclusive abbiamo GROHE AquaSymphony, che riproduce in casa vostra un centro benessere combinando armoniosamente acqua, musica e luce per ispirare tutti i 5 sensi. Il design ampio e raffinato si unisce ad una tecnologia innovativa con cui potete scegliere e regolare il flusso d'acqua in base alle vostre preferenze: la scelta è ampia da un getto tiepido e delicato ad uno a cascata e alle pulsazioni del getto Bokoma per distendere la tensione muscolare.

In aggiunta, il pluripremiato vaso con bidet integrato GROHE Sensia Arena garantisce un'esperienza di pulizia e igiene personale all'avanguardia, utilizzando delicati getti d'acqua per pulire la vostra pelle, con la possibilità di regolare i livelli di temperatura e di pressione per il massimo comfort. Il tocco finale è dato dall'asciugatore ad aria calda integrato, senza dimenticare l'illuminazione notturna, estremamente utile durante la notte. Tutte queste funzioni sono state pensate per soddisfare tutte le vostre esigenze di igiene personale nella massima comodità.

Lo stile, per noi di GROHE, è fondamentale per creare un ambiente il più rilassante possibile; ed è per questo che abbiamo introdotto la collezione GROHE SPA Colours, per offrirvi una vasta gamma di colori e rivestimenti esclusivi con cui completare l'esperienza estetica del vostro bagno.

Grazie al connubio tra artigianato di qualità, design elegante e tecnologia smart, la linea GROHE SPA porta le proprietà rilassanti e tonificanti dell'acqua direttamente a casa vostra, in uno spazio pensato per soddisfare i vostri gusti e bisogni personali.

Entrate nel mondo GROHE SPA e create il vostro tempio del benessere, ispirato dalla vostra immaginazione.

A handwritten signature in black ink, appearing to read 'M. Rauterkus', written in a cursive style.

Michael Rauterkus
Chief Executive Officer GROHE S.p.A.

LA VOSTRA SPA

Il mondo è pieno di centri benessere esclusivi. Ma pensate per un attimo se il più speciale di tutti fosse nascosto nel vostro bagno. Pronto per voi alla fine di una lunga giornata, o all'inizio appena vi svegliate.

Un posto dove potersi isolare ogni volta che lo desiderate. Per concedervi il lusso di una spa personale. Per ricaricare lo spirito grazie al potere rivitalizzante dell'acqua. Per riscoprire voi stessi mentre appagate tutti i vostri sensi. Per sprofondare nella calma e tranquillità assoluta. Un posto da vivere, che sia solo vostro.

UN POSTO CHIAMATO GROHE SPA

Qualunque sia il vostro ideale di spa, GROHE SPA vi permette di crearlo, fino all'ultimo dettaglio. GROHE SPA: un'oasi perfetta fuori dal mondo.



› UN MONDO CHIAMATO SPA	6
CREATE LA VOSTRA SPA PERSONALE	18
GROHE SPA PRESENTA	40
LINEE DI DESIGN GROHE	
GRANDERA	46
ATRIO	52
ESSENCE	58
ALLURE	64
ALLURE BRILLIANT	70
VERIS	76
ESPERIENZA DOCCIA GROHE	
AQUASYMPHONY	84
RAINSHOWER F-SERIES E F-DIGITAL DELUXE	92
SOLUZIONI DOCCIA	98
SMARTCONTROL	106
GROHTHERM F	114
SISTEMI PER IL TRATTAMENTO DELL'ACQUA GROHE	
GROHE BLUE HOME	122
GROHE RED	124
INTELLIGENT CARE GROHE	
GROHE SENSIA ARENA	128
PRODUZIONE SPECIALE GROHE	136

UN MONDO CHIAMATO SPA

LASCIATEVI ANDARE
E FATEVI TRASPORTARE DALLA
CORRENTE COME UNA FOGLIA
DI GINGKO IN UNA STAZIONE
TERMALE GIAPPONESE



RISVEGLIATE I VOSTRI SENSI
E FATEVI CONQUISTARE DALLA
SONTUOSITÀ DEI COLORI E DELLE
FORME DI UN BAGNO TURCO





RINNOVATE IL VOSTRO SPIRITO
E DIVENTATE UN TUTT'UNO CON
LA NATURA, NELLA SERENITA' DI
UNA SPA FINLANDESE

RICARICATEVI
E SFRUTTATE I POTERI CURATIVI
DELL'IDROTERAPIA SVIZZERA



PENSATE AI CENTRI BENESSERE PIÙ
ESCLUSIVI, E POI CREATE IL VOSTRO

**BENVENUTI NELLA VOSTRA
SPA IDEALE:** IDEATA DA
GROHE SPA, CREATA DA VOI



UN MONDO CHIAMATO SPA	6
› CREATE LA VOSTRA SPA PERSONALE	18
GROHE SPA PRESENTA	40
LINEE DI DESIGN GROHE	
GRANDERA	46
ATRIO	52
ESSENCE	58
ALLURE	64
ALLURE BRILLIANT	70
VERIS	76
ESPERIENZA DOCCIA GROHE	
AQUASYMPHONY	84
RAINSHOWER F-SERIES E F-DIGITAL DELUXE	92
SOLUZIONI DOCCIA	98
SMARTCONTROL	106
GROHTHERM F	114
SISTEMI PER IL TRATTAMENTO DELL'ACQUA GROHE	
GROHE BLUE HOME	122
GROHE RED	124
INTELLIGENT CARE GROHE	
GROHE SENSIA ARENA	128
PRODUZIONE SPECIALE GROHE	136

CREATE LA VOSTRA
SPA PERSONALE

BENESSERE UN VIAGGIO DENTRO SE' STESSI

GROHE SPA rappresenta il benessere allo stato puro, grazie alla combinazione di soluzioni intelligenti e innovative in grado di soddisfare tutti i vostri desideri. Scegliere GROHE SPA significa intraprendere un viaggio all'insegna dell'introspezione. Molto più di un bagno, questo è uno spazio tutto vostro: dove potete vivere il benessere in tutte le sue forme.

CURA

Inizia tutto dalla purezza: prendersi cura del proprio corpo e liberare la mente dagli affanni. Che sia l'inizio di una nuova giornata o il preludio di una routine di idroterapia, qui è dove ha inizio il benessere.

BELLEZZA

Entrate in una zona che celebra la perfezione, dove bellezza e cura del proprio corpo occupano il primo posto.

BENESSERE/FITNESS

Vitalità e fitness in tutte le forme: la cura dell'acqua quale portatrice di salute corporea.

PARADISO

Un posto di piacere assoluto per coccolare tutti i vostri sensi e raggiungere uno stato di benessere profondo.



LA VOSTRA SPA PRIVATA:
DOVE VIVERE IL BENESSERE
IN PACE ASSOLUTA

**PURIFICATE LA VOSTRA
PELLE** CON UNA DELICATA
DOCCIA A VAPORE



SCOPRITE IL PIACERE
INEGUAGLIABILE DI
UNA DOCCIA PERFETTA

**COCCOLE
PER TUTTI I SENSI**



GODETEVI L'IDROTERAPIA:
PER STIMOLARE I MUSCOLI
E STACCARE LA SPINA



LA BELLEZZA
A 360 GRADI
INIZIA DA QUI



IDRATAZIONE E DEPURAZIONE:
**UNA CURA DI BELLEZZA
DALL'INTERNO**

SCOPRITE
UNA PULIZIA ASSOLUTA

E ALL'IMPROVVISO LA
ROUTINE QUOTIDIANA
SEMBRA LONTANA
ANNI LUCE

VE LO SIETE MERITATO:
**RELAX DALLA TESTA
AI PIEDI**



UN MONDO CHIAMATO SPA	6
CREATE LA VOSTRA SPA PERSONALE	18
› GROHE SPA PRESENTA	40
LINEE DI DESIGN GROHE	
GRANDERA	46
ATRIO	52
ESSENCE	58
ALLURE	64
ALLURE BRILLIANT	70
VERIS	76
ESPERIENZA DOCCIA GROHE	
AQUASYMPHONY	84
RAINSHOWER F-SERIES E F-DIGITAL DELUXE	92
SOLUZIONI DOCCIA	98
SMARTCONTROL	106
GROHTHERM F	114
SISTEMI PER IL TRATTAMENTO DELL'ACQUA GROHE	
GROHE BLUE HOME	122
GROHE RED	124
INTELLIGENT CARE GROHE	
GROHE SENSIA ARENA	128
PRODUZIONE SPECIALE GROHE	136

GROHE SPA PRESENTA



LO STUDIO DI DESIGN GROHE: INTERNAZIONALE, MULTICULTURALE, PLURIPREMIATO

QUALITÀ, TECNOLOGIA, SOSTENIBILITÀ E DESIGN PLURIPREMIATI

Il nostro team internazionale ha l'obiettivo di creare esperienze di puro piacere. L'acqua è la risorsa più preziosa del nostro pianeta e dobbiamo ritenerci estremamente fortunati di poterne usufruire. La nostra fonte di ispirazione è la natura, dalle cascate alla pioggia, che utilizziamo insieme all'attenzione che abbiamo verso i nostri clienti, per creare prodotti di design riconosciuti a livello internazionale.

Crediamo che un design perfetto vada oltre la forma e la funzionalità, e per questo vogliamo creare forti legami emotivi con i nostri clienti attraverso i nostri prodotti. Nella fase di creazione dei prodotti teniamo sempre in considerazione i nostri clienti e le esperienze che vogliamo trasmettere. Troviamo soddisfazione nell'ispirarvi e divertirvi, nell'andare contro corrente e nell'influenzare e dar forma al futuro.

A handwritten signature in black ink, appearing to read 'Michael Seum'.

Michael Seum
Vice President, Design

UN MONDO CHIAMATO SPA	6
CREATE LA VOSTRA SPA PERSONALE	18
GROHE SPA PRESENTA	40
› LINEE DI DESIGN GROHE	
GRANDERA	46
ATRIO	52
ESSENCE	58
ALLURE	64
ALLURE BRILLIANT	70
VERIS	76
ESPERIENZA DOCCIA GROHE	
AQUASYMPHONY	84
RAINSHOWER F-SERIES E F-DIGITAL DELUXE	92
SOLUZIONI DOCCIA	98
SMARTCONTROL	106
GROHTHERM F	114
SISTEMI PER IL TRATTAMENTO DELL'ACQUA GROHE	
GROHE BLUE HOME	122
GROHE RED	124
INTELLIGENT CARE GROHE	
GROHE SENSIA ARENA	128
PRODUZIONE SPECIALE GROHE	136

LINEE DI DESIGN GROHE

LINEE DI DESIGN GROHE DA GRANDERA A VERIS

Tra le nostre meravigliose ed esclusive linee di rubinetteria, troverete presto quella che fa per voi. Grazie ad uno stile di altissima qualità e all'attenzione ad ogni singolo dettaglio, vi garantiamo un'eternità di puro piacere.



GRANDERA

ESCLUSIVITA' SENZA TEMPO



ATRIO

ICONA DI ELEGANZA
E PRECISIONE



ESSENCE

LIBERTÀ DI ESPRESSIONE




ALLURE

IL GRANDE STILE DI DOMANI




ALLURE BRILLANT

PERFETTO COME UN DIAMANTE



VERIS

CONNUBIO TRA SEMPLICITÀ
ED EMOZIONE



20 389 000
Grandera, batteria a 3 fori per lavabo
taglia M

GROHE GRANDERA ESCLUSIVITA' SENZA TEMPO

La collezione GROHE Grandera è sia un omaggio ad un'epoca passata di magnificenza che un'affermazione di sensibilità moderna, grazie alla combinazione di artigianalità e attenzione minuziosa al dettaglio e al comfort. Lo stile della collezione Grandera può adattarsi a una vasta gamma di arredamenti bagno e offre una flessibilità aggiuntiva grazie alle due finiture: cromo e cromo/oro. La tecnologia GROHE StarLight, inoltre, fa sì che i rubinetti mantengano la loro brillantezza nel tempo, e che siano estremamente resistenti allo sporco e ai graffi.





23 318 000
Grandera, miscelatore
vasca-doccia a pavimento
parte esterna per corpo incasso art. 45 984 001



19 936 000
Grandera, miscelatore 4 fori bordo vasca



23 303 000
Grandera, miscelatore lavabo taglia M



20 389 000
Grandera, batteria a 3 fori lavabo taglia M

GROHE ATRIO ICONA DI ELEGANZA E PRECISIONE

Pensate al cerchio: una forma essenziale nelle geometrie della natura, rilassante e dinamica allo stesso tempo. Una metafora visiva che rappresenta sia la completezza che l'eternità. Per la sua nuova collezione Atrio, GROHE prende ispirazione da questa forma così elementare ed elegante per creare oggetti iconici creati per durare nel tempo.

Con GROHE Atrio potete creare senza limiti. Ogni prodotto della collezione Atrio è disponibile in tre finiture e dimensioni diverse per adattarsi ai gusti personali, rendendolo perfetto per ogni stile.

20 164 DC3

Atrio, batteria lavabo 3 fori a parete
taglia S in finitura SuperSteel
parte esterna per corpo incasso art. 29 025 000





32 653 AL3
 Atrio, miscelatore vasca-doccia a pavimento
 in finitura brushed hard graphite
 parte esterna per corpo incasso art. 45 984 001



19 922 003
 Atrio, batteria 5 fori bordo vasca



32 647 AL3
 Atrio, miscelatore lavabo bacinella, taglia XL
 in finitura brushed hard graphite



32 628 DL1
Essence, miscelatore lavabo taglia L
in finitura brushed warm sunset

GROHE ESSENCE FREEDOM OF CHOICE

Uno stile di vita classico, leggermente reinterpretato. Per chi ama uno stile chiaro e una vista gradevole, Essence offre piacere estetico senza pretese. I bagni di questa linea sono caratterizzati da uno stile bilanciato e moderno che lascia spazio a nuove idee di arredamento e a tecnologie innovative.

INFINITE POSSIBILITA'

Essence promette di darvi tutto quello che vi serve per la vostra zona spa: finiture più eleganti, colori più suggestivi e materiali più preziosi. Scegliete la vostra combinazione preferita e date un tocco di esclusività al vostro bagno.

UNA LINEA DI PRODOTTO UN DESIGN AFFASCINANTE

Una vasta gamma di prodotti di altissima qualità in grado di affascinarvi grazie al design moderno ed elegante: questa è la filosofia che si cela dietro ad Essence.

LASCIATEVI
CONQUISTARE DA
GROHE ESSENCE





23 491 GL1
Essence, miscelatore vasca-doccia
a pavimento in finitura cool sunrise
parte esterna per corpo incasso art. 45 984 001



19 316 000
Allure, miscelatore 3 fori
bordo vasca
parte esterna per corpo
incasso art. 33 339 000

GROHE ALLURE BELLEZZA E FUNZIONALITÀ

Un prodotto dalle proporzioni perfettamente bilanciate e dall'innovativa tecnologia interna: GROHE Allure unisce bellezza implicita a performance senza rivali. Dalle basi quadrate e rettangolari si innalzano corpi cilindrici che contribuiscono a fornire un aspetto minimal alla collezione. È possibile scegliere tra due tipologie di manopole: una singola leva piatta o un miscelatore a tre fori, per soddisfare le richieste più esigenti. I miscelatori di questa linea GROHE SPA mostrano chiaramente il nostro impegno per una qualità senza rivali in bagno.





20 143 000
Allure, batteria lavabo 3 fori taglia M



19 309 000
Allure, miscelatore lavabo 2 fori a parete taglia S
parte esterna per corpo incasso art. 33 769 000



23 076 000
Allure, miscelatore lavabo taglia L



23 119 001
Allure Brilliant, miscelatore vasca-doccia a pavimento
parte esterna per corpo incasso art. 45 984 001

GROHE ALLURE BRILLIANT PERFETTO COME UN DIAMANTE

Superfici squadrate, angoli netti e dettagli che catturano l'attenzione: Allure Brilliant è sinonimo di precisione assoluta, di anni di ricerca e di passione per tutto ciò che è nuovo. Complessi senza mai essere complicati, i rubinetti dalle molteplici sfaccettature aggiungono una nuova dimensione al design del vostro bagno e all'acqua. Con la sua forma strutturata e la luminosità di una gemma preziosa, Allure Brilliant si distingue per il design forte e deciso. Per l'occasione i tecnici e designer GROHE si sono trasformati in abili intagliatori, creando una collezione dal design intrigante che ribalta il tradizionale concetto di miscelatore da bagno.





19 792 000
Allure Brilliant, miscelatore termostatico a 2 vie
parte esterna per corpo incasso art. 35 500 000




20 344 000
Allure Brilliant, batteria lavabo 3 fori



23 109 000
Allure Brilliant, miscelatore lavabo taglia L

GROHE VERIS CONNUBIO TRA SEMPLICITÀ ED EMOZIONE

Radicato in una filosofia minimalista e sensuale, GROHE Veris unisce sobrietà ed emozione. L'incontro tra la sinuosità delle curve e la morbidezza degli angoli contribuisce a creare bellissime forme senza tempo. Dallo stesso DNA della nostra pluripremiata collezione GROHE Ondus, Veris estende l'unicità di questa filosofia estetica ad un pubblico ancora più ampio.



19 364 000
Veris, miscelatore termostatico a 2 vie
parte esterna per corpo incasso art. 35 500 000





20 181 000
Veris, batteria lavabo a 3 fori
parte esterna per corpo incasso art. 29 025 000



32 184 000
Veris, miscelatore lavabo taglia L

UN MONDO CHIAMATO SPA	6
CREATE LA VOSTRA SPA PERSONALE	18
GROHE SPA PRESENTA	40
LINEE DI DESIGN GROHE	
GRANDERA	46
ATRIO	52
ESSENCE	58
ALLURE	64
ALLURE BRILLIANT	70
VERIS	76
› ESPERIENZA DOCCIA GROHE	
AQUASYMPHONY	84
RAINSHOWER F-SERIES E F-DIGITAL DELUXE	92
SOLUZIONI DOCCIA	98
SMARTCONTROL	106
GROHTHERM F	114
SISTEMI PER IL TRATTAMENTO DELL'ACQUA GROHE	
GROHE BLUE HOME	122
GROHE RED	124
INTELLIGENT CARE GROHE	
GROHE SENSIA ARENA	128
PRODUZIONE SPECIALE GROHE	136

ESPERIENZA DOCCIA GROHE

26 373 001
AquaSymphony
soffione a soffitto con luci e 6 tipologie di getto combinabili
parte esterna per scatola di installazione art. 26 376 001



GROHE AQUASYMPHONY PURE LUXURY

Immaginate di poter iniziare ogni giorno con un viaggio in paradiso. AquaSymphony di GROHE vi porta magicamente in un altro mondo: un mondo dove i giochi d'acqua vi avvolgono e rigenerano, immergendovi in una soffusa luce colorata, e rilassandovi con suoni dal potere distensivo. Diventate parte di un'esperienza unica che inebria tutti i sensi – una vera e propria sinfonia d'acqua nella vostra doccia. GROHE AquaSymphony non è una semplice doccia, ma uno spazio dedicato al benessere, un luogo in cui l'acqua prende vita. AquaSymphony gioca con l'acqua creando armonie fluide che variano continuamente. Provate anche solo ad immaginare il piacere che vi aspetta.





INFINITI MODI DI VIVERE L'ACQUA

Componete la vostra melodia d'acqua. In tutte le sue espressioni e forme. Delicate come la foschia marina. Tonificanti come una cascata. Vivetela in centinaia di modi diversi. Con AquaSymphony potete creare il vostro momento doccia perfetto. Il sistema di controllo intelligente SmartControl e la superba precisione di Grohtherm F vi permettono di selezionare e impostare un'esperienza doccia diversa ogni giorno, in perfetta armonia con i vostri desideri.



34 634 001
Configurazione
con Grohtherm F
2 x 35 500 000
2 x 35 028 000
1 x 35 031 000
1 x 35 034 000

Con i controlli termostatici Grohtherm F e la loro suprema accuratezza potrete dirigere l'orchestra della vostra esperienza doccia personale con semplicità, il che vuol dire che la vostra doccia sarà sempre alla giusta temperatura per il massimo comfort.



3 x 29 126 000
Grohtherm SmartControl
miscelatore termostatico a 3 vie
parti esterne per corpo incasso
(3 x 35 600 000)

Ma non solo: grazie a GROHE SmartControl "invisibile", controllare tutti gli aspetti della spa dei vostri sogni sarà estremamente facile e intuitivo. Basterà premere e girare un pulsante per selezionare il getto preferito e regolare l'intensità dell'acqua. Il sistema memorizza persino le vostre preferenze quando chiudete temporaneamente la doccia, lasciando a voi un controllo totale dell'acqua.

UNA GIOIA IMMENSA PER I SENSI – A PORTATA DI MANO



Una sola geniale applicazione per dirigere tutto alla perfezione. Il pacchetto F-digital Deluxe di base e un dispositivo elettronico mobile Apple o Android con l'applicazione GROHE SPA vi permettono un controllo perfetto delle luci, dei suoni e del vapore, nonché delle impostazioni personali. Che lo spettacolo abbia inizio.

LASCIATEVI TRASPORTARE DALLA MUSICA

Combinare il vostro brano preferito con il dolce suono dello scorrere dell'acqua. Sia che preferiate il genere jazz o le note raffinate di una sinfonia, potete scegliere di godervi un concerto su misura per voi.

VIVETE LE PROPRIETÀ SALUTARI DI UN BAGNO DI VAPORE

L'azione delicata del vapore, conosciuto da sempre per i suoi numerosi benefici, ora è disponibile direttamente nella vostra doccia. Il vapore apre i pori, libera il corpo dalle tossine e idrata la pelle. Combinato a oli aromatici, vi regala il relax e il lusso di un piacere totale.



CROMOTERAPIA PER LA MENTE

Rendete perfetta la vostra esperienza doccia completandola con un'avvolgente scenografia di colori. Una miriade di combinazioni cromatiche vi permette di creare uno spettacolo di luci personalizzato, per incantarvi e rilassarvi sotto la doccia.





27 939 001
Rainshower F-Series 15"
soffione doccia ad incasso a 3 getti

GROHE RAINSHOWER F-SERIES E F-DIGITAL DELUXE STIMOLATE I VOSTRI SENSI

Immaginate l'esperienza doccia perfetta: con GROHE F-digital Deluxe diventa realtà. Questo sistema doccia cosmopolita e multisensoriale stimolerà tutti i vostri sensi e trasformerà il vostro bagno in un luogo di appagamento e benessere fisico, emotivo e spirituale. L'intuitiva applicazione GROHE F-digital Deluxe vi permette di creare una combinazione personalizzata di luci, suoni e vapore (via touch screen o tramite la connessione wireless Bluetooth) per un'esperienza benessere unica nell'intimità di casa vostra.



IMMERGETEVI APPIENO NELLA GIOIA DELL'ACQUA



Create la vostra esperienza benessere personalizzata con GROHE F-digital Deluxe. Questo sistema doccia cosmopolita e multisensoriale stimolerà tutti i vostri sensi e trasformerà il vostro bagno in un luogo di appagamento e benessere fisico, emotivo e spirituale.


L'intuitiva applicazione GROHE F-digital Deluxe vi permette di creare una combinazione personalizzata di luci, suoni e vapore (via touch screen o tramite la connessione wireless Bluetooth®) per un'esperienza benessere unica nella comodità di casa vostra.

Getti Bokoma

– quattro ugelli dinamici ad effetto pulsante regalano la sensazione di un piacevole massaggio stimolante.

Getti Waterfall XL

– due punti di erogazione molto ampi, per un suggestivo effetto a cascata.



Getto Rain

– grazie alle sue generose dimensioni, il getto Rain vi delizia erogando gocce d'acqua più grandi e delicate, per un'esperienza doccia ancora più raffinata.

27 939 001 Rainshower F-Series 15" soffione a soffitto multigetto



27 251 000
Rainshower F-Series 5"
soffione laterale



36 359 000*
+ 29 072 000
Set luci
+ set corpo incasso



36 360 000
+ 29 073 000
Set suoni
+ set corpo incasso

* Il prodotto contiene luci LED che non possono essere modificate: classe di efficienza energetica: A – A++

OPZIONI DOCCIA GROHE

DOCCE INNOVATIVE DI ALTA QUALITÀ PER RIGENERARSI E GODERE DEL MASSIMO BENESSERE

La tecnologia DreamSpray di GROHE è il cuore pulsante di ogni doccia GROHE. Basata su componenti di altissima qualità, questa tecnologia innovativa – il motore delle nostre docce – rende ogni doccia un'esperienza unica e irripetibile. Ogni soffione assicura la massima costanza e un'erogazione accurata dell'acqua da ogni singolo ugello. Qualunque tipo di getto voi scegliate, potrete essere sicuri che la vostra doccia vi darà nuove e piacevoli sensazioni, qualunque sia il vostro stato d'animo.



DOCCE GROHE I GETTI



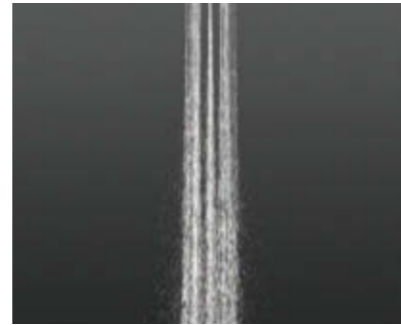
GETTO RAIN

Ampio e sensuale: assicura un getto a pioggia delicato e leggero, ideale per ammorbidire la pelle. Come nelle rinfrescanti e leggere piogge estive, il getto assicura una copertura completa e uniforme.




GETTO PURERAIN

Versione nuova ed aggiornata del rinomato getto Rain, con gocce più grandi e delicate per una doccia ancora più raffinata.*



GETTO ACTIVERAIN

Getto innovativo per distendere i muscoli o sciacquare lo shampoo.



GETTO SMARTRAIN

Tutte le caratteristiche e i vantaggi del nostro tradizionale getto Rain, ma con una portata ridotta. Un getto smart che eroga una minor quantità d'acqua per farvi apprezzare appieno tutta la gioia di una doccia nel rispetto dell'ambiente.



GETTO JET

Un getto circolare e mirato, che eroga un rinfrescante e vigoroso getto d'acqua. Ideale per stimolare la pelle o semplicemente per pulire la vasca da bagno o la doccia.




GETTO PURE

Il nome la dice lunga. Un flusso delicato di acqua pura erogato dal centro del soffione, che ricorda una cascata di montagna.

GODETE IL BELLO DELLA VARIETÀ – DOCCIA RINVIGORENTE O DOCCIA RILASSANTE?

Il design unico dei nostri soffioni assicura un'erogazione omogenea dell'acqua da ogni singolo ugello, per un getto perfettamente uniforme. Scegliete il getto che meglio si adatta al vostro stato d'animo – Normal,

Champagne, Pure, Jet, Rain o Massage. Ogni doccia sarà un'esperienza straordinaria ed entusiasmante. I nuovi getti GROHE PureRain, GROHE Bokoma e ActiveRain sono solo gli esempi più recenti dell'innovazione tecnologica che caratterizza la collezione GROHE DreamSpray.



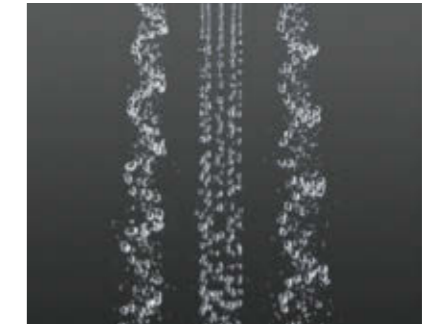
GETTO MASSAGE

Un getto pulsante per ricreare la sensazione del vero massaggio. Dona una percezione unica e tonificante su tutto il corpo.



GETTO BOKOMA

Otto ugelli dinamici creano un effetto pulsante, ...la piacevole e rilassante sensazione di un massaggio fatto con la punta delle dita.



GETTO TRIOMASSAGE

La combinazione tra i due getti GROHE Massage e il rinomato GROHE Bokoma vi regalerà tutto il piacere di uno speciale e rilassante idromassaggio dalla testa alle spalle.



GETTO A CASCATA WATERFALL

L'incredibile ampiezza del getto ricrea la sensazione energizzante di una cascata sulla pelle.



GETTO DRIZZLE

Fresca e leggera vaporizzazione d'acqua sulla pelle per un effetto rivitalizzante.



GETTO CHAMPAGNE

Addizionato con aria, per gocce d'acqua più corpose e delicate. Un getto gentile e ricercato che aiuta anche a ridurre i consumi.

* Disponibile su tutti soffioni in metallo Rainshower incluso Euphoria XXL e i sistemi Rainshower con soffioni in metallo.


SOFFIONI GROHE

ROTONDI O QUADRATI? GRANDI O PICCOLI? A PARETE O A SOFFITTO?

I soffioni doccia GROHE sono disponibili in ogni formato e misura per adattarsi ai vostri gusti ed esigenze di budget. Tutti i modelli includono la tecnologia GROHE DreamSpray per un'impareggiabile esperienza doccia che vi avvolge con i suoi getti, mentre gli ugelli SpeedClean prevengono la formazione di calcare.

Disponibile su tutti i soffioni in metallo Rainshower, il nostro nuovo getto PureRain offre gocce del 50 % più grandi e delicate per un'esperienza doccia di puro lusso. Grazie alla funzione GROHE DropStop, i soffioni doccia non gocciolano più dopo la chiusura del rubinetto.


**SOFFIONI DOCCIA GROHE
FORME E DIMENSIONI**



Rainshower F-Series 10"
254 mm x 254 mm




Rainshower 360 Duo



Rainshower 310
SmartActive



Rainshower 310
SmartActive Cube



Rainshower F-Series 40"
AquaSymphony 1016 mm x 762 mm



Rainshower Allure 230

Rainshower F-Series 20"
508 mm x 508 mm



GROHE SMARTCONTROL SCOPRITE TUTTI I BENEFICI DELLA VOSTRA SPA

Spazio – tutti vorremmo averne di più, specialmente nella zona doccia, che spesso è limitata. Per questo, se avete il lusso di progettare la vostra doccia da zero, GROHE SmartControl offre delle magnifiche opzioni per poter creare il vostro centro benessere personale. Con il suo design eccezionalmente slim e l'installazione ad incasso, GROHE SmartControl offre più spazio sotto la doccia e un look ordinato e pulito.

Avrete anche libertà nella scelta dello stile: GROHE SmartControl è disponibile in numerose varianti di design. Un'ampia selezione di parti esterne a parete – disponibili sia in forma rotonda che quadrata – e di docce fa sì che lo stile scelto per il bagno si estenda senza interruzione anche nell'area doccia.

I vantaggi non si fermano qui. GROHE SmartControl dispone di molte altre caratteristiche: dal controllo preciso e intuitivo dell'intensità e della temperatura dell'acqua alle varie opzioni di getti, il tutto con un solo click. Ed è solo l'inizio di una fantastica esperienza benessere.

34 706 000
Grohtherm SmartControl
Set doccia Rainshower 310 SmartActive Cube

GROHE SMARTCONTROL LO STRAORDINARIO CONTROLLO INTELLIGENTE IN UN PULSANTE GENIALE

Vivere l'esperienza di una doccia piacevole e personalizzata non è mai stato così semplice. Vi basterà premere il pulsante per scegliere il getto doccia che preferite e rilassarvi. Passate ogni volta che volete dal getto rinfrescante GROHE PureRain / GROHE Rain O² al nuovo getto TrioMassage per un massaggio dalla testa alle spalle, oppure usate semplicemente la manopola doccia Power & Soul. Preferite selezionare due getti contemporaneamente? Nessun problema, basta premere entrambi i pulsanti.

Con GROHE SmartControl la doccia è persino più intelligente... la tecnologia innovativa di GROHE SmartControl offre più getti ed una regolazione della portata d'acqua, tutto in uno. Girate la manopola GROHE ProGrip e regolate l'intensità del getto d'acqua che desiderate. Le vostre impostazioni preferite vengono salvate: questo è perfetto per quando volete chiudere temporaneamente la doccia o per la prossima volta che la userete. Comandi semplici ed intuitivi azionati direttamente dal sistema di controllo principale, l'operazione più comune viene resa ancora più facile per tutta la famiglia. Questa sì che è intelligenza.



29 121 000
Grohtherm SmartControl
miscelatore termostatico a 3 vie
parte esterna per corpo incasso 35 600 000

LA FINITURA PERFETTA PER TUTTE LE FORME ROTONDO O QUADRATO?

Il sistema GROHE SmartControl ad incasso presenta un design che va ben oltre la semplice funzionalità. Con le sue forme slanciate e dalle linee essenziali si adatta magnificamente a qualsiasi tipo di bagno. Il selettore del sistema GROHE SmartControl ad incasso si caratterizza per un design elegante e salva-spazio, grazie alla piastra di copertura con profondità di soli 10 mm. Disponibile in due diverse forme: tonda e quadrata. Inoltre è possibile scegliere tra due raffinate finiture: cromatura classica e Bianco MoonWhite in vetro acrilico, per uno stile elegante ma discreto, che dia un tocco esclusivo al vostro bagno. Ogni variante si adatta perfettamente al design della corrispondente collezione bagno GROHE.



29 126 000
Grohtherm SmartControl
miscelatore termostatico a 3 vie
parte esterna per corpo incasso 35 600 000



29 121 000
Grohtherm SmartControl
miscelatore termostatico a 3 vie
parte esterna per corpo incasso 35 600 000



29 126 000
 Grohtherm SmartControl
 miscelatore termostatico a 3 vie
 parte esterna per corpo incasso 35 600 000





GROHE GROHTHERM F LA LIBERTÀ DI CREARE LA VOSTRA SPA PERFETTA

Noi di GROHE sappiamo che creare una doccia sensazionale va al di là dell'aspetto estetico. L'acqua dà vita alla vostra doccia, perciò è il modo in cui scegliete di controllarla a fare la differenza. Grohtherm F vi dà la libertà di creare la vostra doccia spa esattamente come la desiderate. Grazie alla tecnologia GROHE TurboStat, il miscelatore termostatico risponde in una frazione di secondo a qualunque cambiamento di pressione regolando continuamente l'equilibrio di acqua calda e fredda per assicurare che la temperatura selezionata rimanga la stessa per tutta la durata della doccia.



27 618 000
Grotherm F
miscelatore termostatico a 2 vie
parte esterna per corpo incasso art. 35 500 000



27 623 000
Grotherm F
rubinetto da incasso
parte esterna per corpo incasso 35 028 000



27 619 000
Grotherm F
miscelatore termostatico centrale
parte esterna per corpo incasso art. 35 500 000



27 625 000
Grotherm F
rubinetto da incasso triplo
parte esterna per corpo incasso 35 031 000

UN MONDO CHIAMATO SPA	6
CREATE LA VOSTRA SPA PERSONALE	18
GROHE SPA PRESENTA	40
LINEE DI DESIGN GROHE	
GRANDERA	46
ATRIO	52
ESSENCE	58
ALLURE	64
ALLURE BRILLIANT	70
VERIS	76
ESPERIENZA DOCCIA GROHE	
AQUASYMPHONY	84
RAINSHOWER F-SERIES E F-DIGITAL DELUXE	92
SOLUZIONI DOCCIA	98
SMARTCONTROL	106
GROHTHERM F	114
› SISTEMI PER IL TRATTAMENTO DELL'ACQUA GROHE	
GROHE BLUE HOME	122
GROHE RED	124
INTELLIGENT CARE GROHE	
GROHE SENSIA ARENA	128
PRODUZIONE SPECIALE GROHE	136

SISTEMI PER IL TRATTAMENTO DELL'ACQUA GROHE



31 498 DC0 / DC1
GROHE Blue Home

SISTEMI PER IL TRATTAMENTO DELL'ACQUA GROHE

Nessun centro benessere può definirsi tale senza una fonte di acqua pura, per reidratarvi e rilassarvi. GROHE Blue Home vi regala deliziosa acqua refrigerata al solo tocco di un pulsante. E avete l'imbarazzo della scelta tra acqua naturale, leggermente frizzante o frizzante. GROHE Red, poi, fornisce acqua bollente all'istante. Mettetevi comodi e rilassatevi con una bella tazza del vostro tè preferito.

GROHE BLUE HOME
NATURALE, LEGGERMENTE
FRIZZANTE O FRIZZANTE



GROHE RED

ACQUA BOLLENTE,
IN UN ISTANTE

30 156 000
GROHE Red Duo



UN MONDO CHIAMATO SPA	6
CREATE LA VOSTRA SPA PERSONALE	18
GROHE SPA PRESENTA	40
LINEE DI DESIGN GROHE	
GRANDERA	46
ATRIO	52
ESSENCE	58
ALLURE	64
ALLURE BRILLIANT	70
VERIS	76
ESPERIENZA DOCCIA GROHE	
AQUASYMPHONY	84
RAINSHOWER F-SERIES E F-DIGITAL DELUXE	92
SOLUZIONI DOCCIA	98
SMARTCONTROL	106
GROHTHERM F	114
SISTEMI PER IL TRATTAMENTO DELL'ACQUA GROHE	
GROHE BLUE HOME	122
GROHE RED	124
› INTELLIGENT CARE GROHE	
GROHE SENSIA ARENA	128
PRODUZIONE SPECIALE GROHE	136

INTELLIGENT CARE GROHE

GROHE SENSIA ARENA L'INNOVATIVO VASO CON BIDET INTEGRATO

Il mondo è in continua evoluzione. Ci sono macchine a emissioni zero e altre che si guidano da sole grazie ai passi avanti in ambito scientifico. Smartphone e app monitorano ogni giorno la nostra salute. GROHE apre un nuovo capitolo dell'igiene personale, migliorando la routine quotidiana con l'Intelligent Care. L'innovativo vaso con funzione bidet integrata GROHE Sensia Arena rispetta il moderno benessere arricchendolo di infinite possibilità. La tecnologia, il design e la funzionalità 2in1 di Sensia Arena si prenderanno cura di uno dei vostri rituali più intimi, facendovi entrare in una nuova dimensione di comfort e pulizia.

39 354 SH0
Sensia Arena



PIÙ SPAZIO, PIÙ COMFORT, PIÙ LIBERTÀ.

Quando progettate il vostro bagno, scegliete di non rinunciare. GROHE Sensia Arena è quello che fa per voi: un vaso intelligente con bidet integrato, sviluppato per offrire il massimo dell'igiene in poco spazio. Grazie ai doccini con getti d'acqua calda personalizzabili, potrete utilizzare il vostro detergente intimo prima dell'asciugatura automatica. Una soluzione unica. Un dispositivo sicuro e personalizzabile al 100 % che soddisferà tutte le vostre esigenze.

GODETEVI UNA SENSAZIONE DI PULIZIA UNICA **GROHE SENSIA ARENA**

UNA NUOVA DIMENSIONE DELL'IGIENE PERSONALE

Una toilette deve essere l'ambiente più pulito della casa. Sappiamo che per sentirsi completamente puliti è necessario che il vostro Sensia Arena sia incontaminato e altamente igienico. Ecco perchè ogni dettaglio è stato accuratamente studiato per soddisfare i più elevati standard di pulizia in ogni momento.

PULIZIA COMPLETA

Grazie alle ceramiche di ultima generazione e ai doccini antibatterici, potete essere certi di usufruire di un'igiene totale: HygieneClean.



STUDIATO PER LA VOSTRA PELLE

Con una selezione di getti completamente regolabili, doccini antibatterici e la possibilità di impostare la temperatura desiderata, offriamo una pulizia all'insegna del comfort per una perfetta cura della pelle: GROHE SkinClean.

COMFORT PERSONALE

Con le innovative funzioni come l'assorbimento odori, l'asciugatura ad aria calda, l'illuminazione notturna e l'applicazione per smartphone godrete di un comfort totale personalizzato.

UN MONDO CHIAMATO SPA	6
CREATE LA VOSTRA SPA PERSONALE	18
GROHE SPA PRESENTA	40
LINEE DI DESIGN GROHE	
GRANDERA	46
ATRIO	52
ESSENCE	58
ALLURE	64
ALLURE BRILLIANT	70
VERIS	76
ESPERIENZA DOCCIA GROHE	
AQUASYMPHONY	84
RAINSHOWER F-SERIES E F-DIGITAL DELUXE	92
SOLUZIONI DOCCIA	98
SMARTCONTROL	106
GROHTHERM F	114
SISTEMI PER IL TRATTAMENTO DELL'ACQUA GROHE	
GROHE BLUE HOME	122
GROHE RED	124
INTELLIGENT CARE GROHE	
GROHE SENSIA ARENA	128
› PRODUZIONE SPECIALE GROHE	136

PRODUZIONE SPECIALE GROHE



PRODUZIONE SPECIALE GROHE PERSONALIZZATE I VOSTRI PROGETTI

Avete in mente qualcosa di particolare e non lo trovate? Condividete la vostra idea con noi e faremo del nostro meglio per realizzarla. GROHE SPA vi permette di personalizzare i nostri prodotti per soddisfare le vostre richieste individuali.





QUALITÀ

LA PERFEZIONE TEDESCA RASSICURA E ISPIRA FIDUCIA.

Vogliamo un'eccellenza che vada ben oltre la mera estetica dei prodotti. Infatti, dalla progettazione alla produzione fino all'assistenza clienti puntiamo nientemeno che alla perfezione in ogni fase. La grande e lunga tradizione ingegneristica tedesca, i rigorosi test interni e i numerosi processi di certificazione esterna rappresentano gli elementi centrali che permettono ai nostri clienti di fidarsi ciecamente del loro marchio preferito.



N. 1 – BRAND PIÙ AFFIDABILE PER I CONSUMATORI.
(NELL'INDUSTRIA IDROTERMOSANITARIA).

TECNOLOGIA

MIGLIORARE SEMPRE DI PIÙ LA GESTIONE DELL'ACQUA ATTRAVERSO LA TECNOLOGIA.

Il nostro continuo impegno volto a sviluppare innovazioni tecnologiche ha l'obiettivo di integrare soluzioni smart che siano in grado di far vivere l'acqua con gioia. I nostri professionisti interni domano la potenza dell'acqua per migliorare il piacere quotidiano dei nostri clienti grazie alle nostre tecnologie innovative: questo è il momento della verità – Moment of truth – per i nostri prodotti e per il nostro brand.



TRA LE 50 AZIENDE CHE POSSONO "CAMBIARE IL MONDO",
SECONDO LA RIVISTA FORTUNE.



DESIGN

LINEE DEFINITE CHE SEGnano UN PROPRIO STILE.

Un design che si serve di un linguaggio empatico ed intuitivo, ci offre l'opportunità di sviluppare prodotti che sembrano essere stati creati appositamente per voi. Questo è il particolare DNA di GROHE, unico sia dal punto di vista ergonomico che estetico, che ci ha fatto vincere numerosi premi di design: referenze a livello mondiale che sono la chiara testimonianza della nostra fama internazionale.

300+
DESIGN AWARDS

PREMI DI DESIGN
VINTI DAL 2003



SOSTENIBILITÀ

ASSICURARE LA GIOIA DELL'ACQUA ALLE GENERAZIONI FUTURE.

L'acqua è un elemento essenziale come l'aria che respiriamo, una ragione in più che giustifica la nostra passione. Per poter essere in grado di offrire la "Pure Freude an Wasser" (l'acqua intesa come gioia pura) non solo ai consumatori di oggi ma anche alle generazioni future, proponiamo linee di prodotti sostenibili come GROHE Blue, le tecnologie GROHE EcoJoy e GROHE SilkMove ES. Inoltre, attraverso la nostra Relazione sulla Sostenibilità ed i vari riconoscimenti che abbiamo ottenuto in materia, dimostriamo il nostro serio impegno come gruppo nel proteggere il nostro pianeta.



Winner 2017

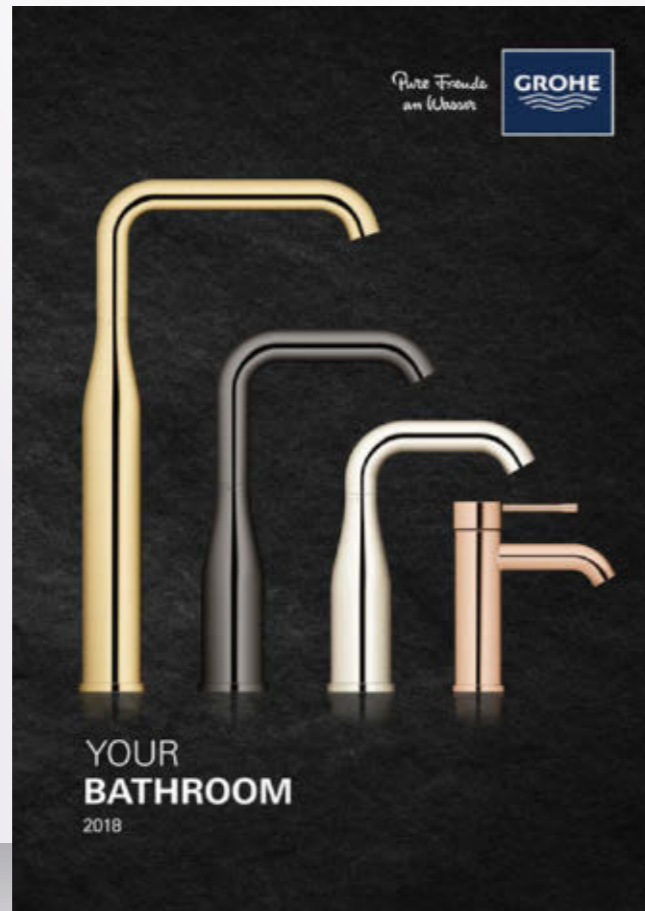
VINCITORE DEL CSR AWARD
DEL GOVERNO TEDESCO

SCOPRITE IL MONDO GROHE

Questa è solo una piccola selezione di ciò che GROHE è in grado di offrire. Se siete alla ricerca di idee, ispirazioni o soluzioni per il bagno e la cucina, ecco dove trovarle. Basta scansionare i codici QR per

visualizzare le ultimissime brochure come documento PDF da scaricare su tablet o su smartphone.

O visitate il mondo GROHE su grohe.it




CATALOGO BAGNO



BROCHURE SENSIA ARENA



BROCHURE CERAMICHE



BROCHURE SPA COLOURS



CATALOGO CUCINA



BROCHURE SMARTBOX



BROCHURE SISTEMI SANITARI



UN'AZIENDA INTERCONNESSA A LIVELLO GLOBALE

GROHE FA PARTE DI LIXIL – UN GRUPPO LEADER GLOBALE DEL SETTORE IMMOBILIARE E DELLE COSTRUZIONI.

Nata in Giappone agli inizi del 20° secolo, LIXIL è oggi l'azienda più completa del nostro settore. Vanta un portfolio unico che abbraccia tanto le tecnologie che rivoluzionano il modo in cui interagiamo con l'acqua, quanto un'ampia gamma di materiali per interni ed esterni, prodotti per la casa e grandi progetti di architettura. Le aziende del Gruppo LIXIL operano in 150 Paesi, progettando e realizzando prodotti che vengono utilizzati ogni giorno da oltre un miliardo di persone in tutto il mondo.


Il mondo sta cambiando rapidamente e LIXIL sta contribuendo a questo mutamento. Grazie ai nostri brand e alle nostre tecnologie progettiamo e realizziamo oggi le soluzioni abitative del futuro. Dallo sviluppo di innovazioni intelligenti per le case e gli uffici, fino alla ridefinizione degli skyline delle città più famose del mondo, i prodotti LIXIL stanno trasformando gli spazi in cui lavoriamo, studiamo, viaggiamo, ci rilassiamo e viviamo.

Oltre a GROHE, la famiglia LIXIL annovera brand mondiali come American Standard, INAX, DXV by American Standard e Permasteelisa. Insieme i nostri brand ci rendono i numeri uno al mondo del settore delle rubinetterie e dei prodotti idrosanitari e i fornitori leader in Giappone di prodotti per la casa. Siamo un punto di riferimento per molti altri settori in tutto il mondo, grazie al nostro impegno condiviso nel creare innovazioni che migliorano in modo tangibile la vita delle persone.

Insieme siamo più forti. Le competenze di GROHE come leader mondiale del settore delle rubinetterie e il know-how tecnologico degli altri brand del Gruppo LIXIL ci permettono di offrire soluzioni complete per il bagno, comprendenti prodotti innovativi come i vasi con bidet integrato, le docce GROHE SmartControl, insieme a tecnologie rivoluzionarie come quelle degli articoli sanitari AquaSymphony che rimangono puliti per 100 anni. I prodotti e le soluzioni LIXIL sono belli, funzionali e affidabili e stanno cambiando il modo di vivere delle persone in tutto il mondo.

Insieme condividiamo la potente visione di un futuro migliore per i nostri clienti e per il mondo intero. Siamo un'azienda produttiva veramente globale e sappiamo che abbiamo un importante ruolo da svolgere per salvaguardare il futuro del nostro pianeta. Inoltre, teniamo una condotta esemplare anche in altre aree, ad esempio nell'ambito dell'efficienza energetica e delle tecnologie mirate alla salvaguardia delle risorse idriche. Il nostro obiettivo è ridurre la nostra impronta ecologica a zero entro il 2030. Crediamo fermamente che tutti debbano avere accesso a servizi sanitari puliti e sicuri e ci impegniamo con tutte le nostre competenze per far sì che ciò avvenga.

Insieme stiamo creando le condizioni ideali per consentire di vivere bene a chiunque e in qualunque parte del mondo.



LIXIL Link to
Good Living

Per ulteriori informazioni, **visitate il sito [lixil.com](https://www.lixil.com)**

Seguitemi




Scansionate il codice QR per visualizzare l'ultima brochure come documento PDF da scaricare su tablet o su smartphone.

QUALITÀ



TECNOLOGIA



DESIGN

300+
DESIGN AWARDS

SOSTENIBILITÀ



From FORTUNE, September 15, 2017. FORTUNE is a registered trademark of Time Inc., used under license. FORTUNE and Time Inc. are not affiliated with, and do not endorse products or services of, GROHE.

GROHE S.p.A.
Via Crocefisso, 19
20122 Milano
Italia

© 07/2018 – Copyright by GROHE

PART OF **LIXIL**