

GROHE
MINTA TOUCH
AMORE AL
PRIMO TOCCO

GROHE.IT

Pure Freude an Wasser

GROHE
WAVES

NOVITA'



GROHE MINTA TOUCH SEMPLICE - SENSUALE - CONFORTEVOLE

Il nuovo Minta Touch di GROHE è un prodotto dalle grandi emozioni. Grazie all'innovativa tecnologia EasyTouch, il miscelatore reagisce immediatamente al minimo tocco.

La cromatura brillante e lucente risalta ancora di più l'estetica di questo pezzo unico nel suo genere, un bestseller senza rivali.

Basta un semplice tocco con il dorso della mano, il polso o l'avambraccio per azionare il miscelatore e mantenerlo pulito sempre.



Azionamento/chiusura con un semplice tocco



Azionamento manuale utilizzando l'apposita leva





Tocca il miscelatore in qualsiasi punto con il polso, l'avambraccio o semplicemente con un dito per azionare o chiudere l'acqua



Cromatura brillante e resistente nel tempo alle macchie e all'ossidazione



La doccetta estraibile aumenta il raggio di azionamento del miscelatore e offre diversi tipi di getto



L'altezza della bocca di erogazione rende più semplice e confortevole il riempimento di pentole dalle grandi dimensioni



La rotazione della bocca è morbida e ne facilita l'utilizzo



Azionamento meccanico del miscelatore mediante l'apposita leva

GROHE MINTA TOUCH PERCHE' INNAMORARSI DI GROHE MINTA TOUCH

Combattere lo sporco, i germi e batteri è il motivo che ci ha spinto a sviluppare GROHE Minta Touch.

Il miscelatore viene azionato attraverso un semplice e leggero tocco con il dorso della mano, il polso o l'avambraccio. Anche design e funzionalità, insieme alla sicurezza per i più piccoli, sono elementi importanti che caratterizzano il prodotto. Niente più scottature grazie alla funzione EasyTouch, che rende tranquilli anche i genitori più apprensivi.

Oltre a tutto questo con GROHE Minta Touch gli adulti risparmiano tempo nella pulizia perchè la leva di miscelazione rimane sempre pulita e senza batteri, ogni giorno, indipendentemente dal numero di mani che utilizzano la cucina!



1. GROHE Minta Touch - estetica e funzionalità



2. Mani sporche? Rubinetto pulito!



3. Azionamento con il dorso della mano, il polso o l'avambraccio



4. Mani pulite, rubinetto pulito

FACILE DA USARE

Un semplice tocco della bocca o del corpo del miscelatore è tutto ciò che serve per azionare o interrompere l'erogazione dell'acqua.

PULIZIA ED IGIENE

Il miscelatore rimane pulito quando le tue mani non lo sono: aziona il rubinetto con l'avambraccio o con il polso per mantenerlo pulito.

UNIONE DI DESIGN E TECNOLOGIA

Una tecnologia invisibile
insieme ad un design unico.

SICUREZZA - ANCHE PER I BAMBINI

La funzione EasyTouch eroga solamente acqua fredda. Con l'aggiunta della nostra valvola termostatica Grohtherm Micro la temperatura desiderata può essere impostata senza il rischio di scottarsi.

GROHE MINTA TOUCH LE SUPERFICI DELLA TUA CUCINA RIMANGONO BELLE E PULITE - TUTTO IL GIORNO

Hai appena tirato fuori la lattuga dal frigorifero per pulirla; mentre stai lavando cetrioli e pomodori devi concludere la preparazione del pollo e friggerlo in pentola.

Non è certo un compito facile fare tutto questo se hai le mani completamente sporche di terra! Grazie all'innovativa tecnologia EasyTouch abbiamo realizzato GROHE Minta Touch per affrontare situazioni come queste tutti i giorni. In questo modo la tua cucina rimane sempre pulita, 24 ore, 7 giorni alla settimana.





8:00 am | Colazione




9:00 am | Giardinaggio



11:00 am | Pranzo



1:00 pm | Piatti




2:00 pm | Bambini



4:00 pm | Pane



6:00 pm | Cena



7:30 pm | Tempo libero

GROHE MINTA TOUCH
BELLEZZA E FUNZIONALITÀ



GROHE
SilkMove®



GROHE
StarLight®

Moderno, sempre attuale, di design, innovativo. Il miscelatore Minta di GROHE è da sempre il top-seller nel segmento cucina.

Con una piccola ma non semplice differenza, GROHE Minta Touch è dotato della tecnologia EasyTouch. Questa tecnologia intelligente è completamente invisibile mantenendo la stupenda estetica del prodotto.

Quale Minta preferisci? Scegli tra la forma arrotondata a C o quella più lineare ad L della bocca di erogazione girevole con mousseur o doccetta estraibile. Il funzionamento della classica ed elegante leva di azionamento rimane sempre morbido e preciso grazie alla tecnologia GROHE SilkMove.

Pensi che la bellezza svanisca? Non è possibile, grazie alla tecnologia GROHE StarLight®. La brillantezza dell'acciaio abbaglierà gli occhi degli amanti della cucina.

Con Grotherm Micro e la tecnologia EasyTouch è possibile avere anche l'acqua calda impostando la temperatura desiderata, e senza il rischio di scottature.



31 358 000 / 31 358 DC0

Miscelatore elettronico
bocca girevole
doccetta estraibile




31 360 000 / 31 360 DC0

Miscelatore elettronico
bocca girevole
doccetta estraibile



34 023 000

Grotherm Micro
dispositivo termostatico



47 533 000

Set di collegamento



EasyTouch



Pull-OutSpray



SmoothTurn



ComfortHeight

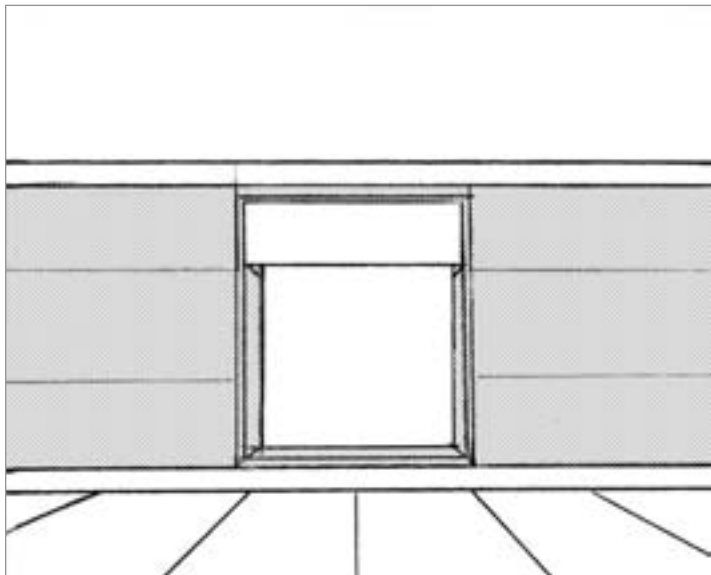
Finiture:

● 000 | StarLight Chrome
● DC0 | SuperSteel

INSTALLAZIONE PRATICA E SEMPLICE

Temi che l'installazione sia complessa e difficile? Non preoccuparti, la puoi fare senza problemi. Segui la sequenza di seguito illustrata e il tuo Minta Touch sarà pronto all'uso in un secondo!


Il dispositivo termostatico Grohtherm Micro viene posizionato sull'angolo della valvola; anche la sua installazione è semplice e veloce. Lo spazio libero sotto il piano della cucina può così essere utilizzato per tenere i contenitori dell'immondizia differenziata o i detersivi.



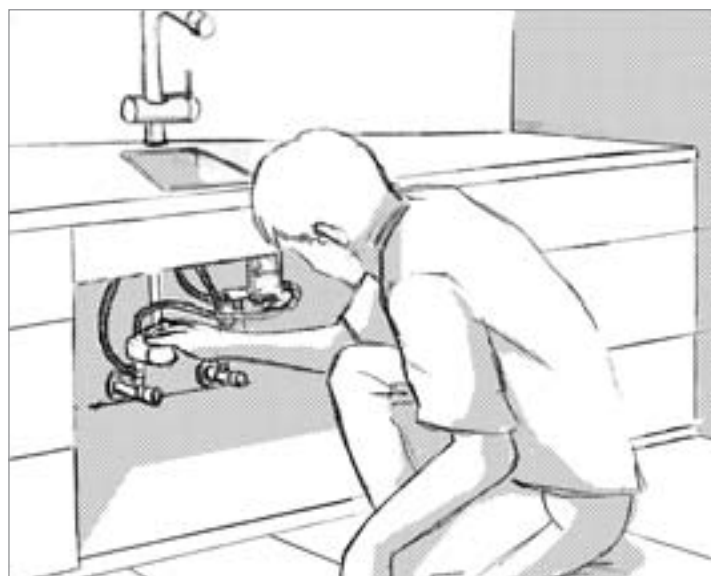
1. Puoi iniziare l'installazione del tuo GROHE Minta Touch una volta che il piano della cucina è montato.



2. Le operazioni di montaggio del miscelatore e degli allacciamenti possono essere fatte senza problemi nel lavello.



3. Collega il rubinetto alla rete idrica. Ora collega l'unità di controllo della tecnologia EasyTouch tra il rubinetto e l'allacciamento dell'acqua fredda.



4. Puoi installare anche il dispositivo termostatico Grohtherm Micro in pochi secondi. Basta integrare l'installazione alla funzine EasyTouch per avere l'acqua calda alla temperatura desiderata.

GROHE MINTA TOUCH

RISPOSTE ALLE DOMANDE FREQUENTI

Noi riteniamo che a tutte le domande debbano essere date delle risposte chiare e complete perchè un prodotto innovativo non deve generare dubbi.

La tecnologia del miscelatore Minta Touch funziona a batteria o con una centralina?	Il miscelatore Minta Touch funziona con la batteria.
Con quale frequenza bisogna sostituire la batteria?	La sostituzione della batteria dipende dalla frequenza con cui si utilizza Minta Touch. La durata della batteria è elevata, deve essere cambiata ogni 2-4 anni.
Come posso capire quando la durata della batteria sta per finire?	Circa 6 settimane prima il flusso dell'acqua segnala che la batteria sta terminando pulsando 3 volte. Quando la batteria sarà completamente vuota la funzione EasyTouch non funzionerà più, ma il rubinetto potrà essere utilizzato nella versione manuale azionando la leva di erogazione.
Posso usare ancora il miscelatore se la batteria è completamente scarica?	Certamente! Utilizzando la leva di miscelazione manuale.
Come posso regolare la temperatura e la portata dell'acqua?	Questo può essere fatto anche usando la leva di erogazione manuale.
Come sono la temperatura e la portata dell'acqua quando uso la funzione EasyTouch?	Con la funzione EasyTouch può essere erogata solamente acqua fredda. La portata dipende dal pre settaggio della leva di erogazione meccanica.
Posso utilizzare la funzione EasyTouch anche con i vestiti?	No! Minta Touch reagisce solamente al contatto con la pelle. Tuttavia, anche strofinacci bagnati posizionati in prossimità della base o della bocca di erogazione possono azionare la funzione EasyTouch.
Come devo pulire il rubinetto?	E' molto semplice - con un panno asciutto! I guanti di gomma non attiveranno la funzione EasyTouch. Puoi anche pulire il rubinetto con un panno bagnato, basta selezionare la modalità "pulizia" sull'unità di controllo. L'unità di controllo deve essere facilmente accessibile.
Il rubinetto funziona anche in caso di condizioni climatiche estreme?	Certamente. Anche con temperature fino a 40° e umidità fino all'80% Minta Touch funziona in modo perfetto.

Grohe S.p.A.
Via Crocefisso, 19
20122 Milano

03/2013 - Copyright by GROHE

VISITACI ONLINE

Follow us

grohe.it

