



IHR PERSÖNLICHES SPA



Michael Rauterkus  
CEO Grohe AG

Sehr geehrte Kunden,

das Leben kann heutzutage sehr stressig sein. Wir alle wünschen uns einen Ort, an dem wir entspannen und zur Ruhe kommen können. Doch nicht immer bleibt genug Zeit für einen Spa-Besuch, um sich verwöhnen zu lassen. Aus diesem Grund haben wir eine Produktwelt zusammengestellt, mit der Sie sich Ihr ganz persönliches Spa-Erlebnis in Ihr eigenes Badezimmer holen können.

Egal, ob Sie sich dabei von der Opulenz türkischer Hamams, von japanischen Onsen-Bädern oder skandinavischen Saunen inspirieren lassen – GROHE SPA verfügt über eine Reihe von außergewöhnlichen Produkten, die Ihnen helfen, maßgeschneiderte Entspannungsräume in Ihrem Zuhause zu schaffen.

GROHE AquaSymphony macht aus Ihrer Dusche eine Wellness-Oase, die mit Wasser, Musik und Beleuchtung alle Sinne anregt – für ein ultimatives Duscherlebnis. Im Inneren des schlanken, geräumigen Designs verbirgt sich eine innovative Technik, mit der Sie den Wasserstrahl je nach Stimmung verändern können – von einem sanften, lauen Sprühregen bis hin zu Wasserfällen und einem entspannenden Bokoma-Strahl, der Ihre Muskulatur lockert.

Das preisgekrönte Dusch-WC GROHE Sensia Arena bietet Ihnen ein Wohlfühl-Erlebnis der Spitzenklasse.

Ihre Haut wird auf natürliche Weise gereinigt. Sie können Temperatur und Wasserdruck individuell einstellen. Für höchsten Komfort sorgt auch ein eingebauter Föhn und dank des Nachtlichts können Sie Ihr GROHE Sensia Arena jederzeit in angenehmer Lichtstimmung nutzen.

Eine entspannende Umgebung wird auch durch ein formschönes Design wie bei GROHE Sensia Arena sowie Farben und Oberflächen bestimmt. Mit der GROHE SPA Colours Kollektion stehen Ihnen außergewöhnliche Farbnuancen, gebürstete und hochglänzende Oberflächen zur Verfügung.

Mit der Verbindung aus Handwerkskunst, elegantem Design und intelligenter Technik ermöglicht Ihnen das GROHE SPA Produktangebot ein einzigartiges Spa-Erlebnis in Ihrem Zuhause. Genießen Sie die entspannende und belebende Wirkung des Wassers in einem exklusiven Ambiente, das auf Ihre persönlichen Bedürfnisse ausgerichtet ist.

Entdecken Sie die Welt von GROHE SPA!

Michael Rauterkus  
Chief Executive Officer, Grohe AG

# IHR PERSÖNLICHES SPA

Auf der ganzen Welt erfreuen sich luxuriöse Spas großer Beliebtheit. Stellen Sie sich nun vor, Sie könnten diese Oasen der Entspannung in Ihrem eigenen Bad entdecken und das jeden Tag auf ein Neues.

Ein Ort, an dem Sie eine Auszeit nehmen können, wann immer Ihnen danach ist. Hier können Sie Ihre ganz persönliche Wellness-Behandlung genießen, sich immer wieder neu entdecken und Ihre Sinne verwöhnen lassen – ein Ort der Ruhe und vollkommenen Entspannung.

## **DIESER ORT HEISST GROHE SPA**

Ganz gleich, wie Sie sich Ihr perfektes Spa vorstellen: Mit GROHE SPA wird es Wirklichkeit – bis ins kleinste Detail. GROHE SPA: Ihr perfekter Rückzugsort.



› SPA-WELTEN	6
SCHAFFEN SIE SICH IHR PERSÖNLICHES SPA	18
GROHE SPA PRÄSENTIERT	40
<b>GROHE DESIGN KOLLEKTIONEN</b>	
GRANDERA	46
ATRIO	52
ESSENCE	58
ALLURE	64
ALLURE BRILLIANT	70
VERIS	76
<b>GROHE DUSCH- UND BADERLEBNIS</b>	
AQUASYMPHONY	84
RAINSHOWER F-SERIES UND F-DIGITAL DELUXE	92
GROHE BRAUSEN	98
SMARTCONTROL	106
GROHTHERM F	114
<b>GROHE WASSERSYSTEME</b>	
GROHE BLUE HOME	122
GROHE RED	124
<b>GROHE DUSCH-WC</b>	
GROHE SENSIA ARENA	128

## SPA-WELTEN




**LASSEN SIE SICH TREIBEN.**  
WIE EIN GINKGOBLATT IN EINEM  
JAPANISCHEN ONSEN-BAD.





**ERWECKEN SIE IHRE SINNE.**  
UND TAUCHEN SIE EIN IN DIE  
PRÄCHTIGEN FARB- UND  
FORMWELTEN EINES HAMAM.





**FÜHLEN SIE SICH WIE  
NEUGEBOREN.** WERDEN  
SIE EINS MIT DER NATUR –  
WIE IN EINER ABGELEGENEN  
FINNISCHEN SAUNA.



**SCHÖPFEN SIE ENERGIE**  
MIT DER HEILENDEN KRAFT  
DER HYDROTHERAPIE.



STELLEN SIE SICH EINE EXKLUSIVE  
WELLNESS-OASE VOR – UND  
ERSCHAFFEN SIE SICH DANN  
IHRE EIGENE.

**WILLKOMMEN IN IHREM  
PERFEKTEN SPA:**  
DESIGNED BY GROHE SPA!



<b>SPA-WELTEN</b>	<b>6</b>
<b>› SCHAFFEN SIE SICH IHR PERSÖNLICHES SPA</b>	<b>18</b>
<b>GROHE SPA PRÄSENTIERT</b>	<b>40</b>
<b>GROHE DESIGN KOLLEKTIONEN</b>	
GRANDERA	46
ATRIO	52
ESSENCE	58
ALLURE	64
ALLURE BRILLIANT	70
VERIS	76
<b>GROHE DUSCH- UND BADERLEBNIS</b>	
AQUASYMPHONY	84
RAINSHOWER F-SERIES UND F-DIGITAL DELUXE	92
GROHE BRAUSEN	98
SMARTCONTROL	106
GROHTHERM F	114
<b>GROHE WASSERSYSTEME</b>	
GROHE BLUE HOME	122
GROHE RED	124
<b>GROHE DUSCH-WC</b>	
GROHE SENSIA ARENA	128

SCHAFFEN SIE SICH  
IHR PERSÖNLICHES SPA



## WOHLBEFINDEN FINDEN SIE ZU SICH SELBST.

GROHE SPA verwöhnt Sie mit intelligenten, innovativen Lösungen für die moderne Form des Wohlbefindens. GROHE SPA ist dabei viel mehr als nur ein Bad. Es ist Ihr persönlicher Rückzugsort, an dem Sie zu sich selbst finden und Wellness auf natürliche Art erleben.

### **PFLEGE**

Am Anfang werden Körper und Geist gereinigt. Ganz gleich, ob Sie in den Tag starten oder sich am Abend auf ein Hydrotherapie-Komplettprogramm freuen – Ihr Wohlbefinden beginnt mit dem Gefühl von Reinheit.

### **SCHÖNHEIT**

Tauchen Sie ein in die Welt der Schönheit – GROHE SPA ist der Ort, an dem Ästhetik und Pflege an oberster Stelle stehen.

### **WELLNESS/FITNESS**

Eine Wasserkur sorgt für Vitalität und leistet einen wertvollen Beitrag für einen gesunden Körper.

### **FREUDE**

Genuss pur – verwöhnen Sie Ihre Sinne und genießen Sie belebende und entspannende Momente mit GROHE SPA.





IHR PERSÖNLICHES SPA –  
FÜR WELLNESS GANZ NACH  
**IHREN WÜNSCHEN.**



**WOHLGEFÜHL FÜR JEDE  
PORE IHRER HAUT** MIT EINER  
ERHOLSAMEN DAMPFDUSCHE.





FREUDE AN WASSER – IN  
**UNZÄHLIGEN VARIATIONEN.**



VERWÖHNEN SIE SICH MIT EINEM  
**ERLEBNIS FÜR ALLE SINNE.**





ZEIT FÜR EINE HYDROTHERAPIE –  
MOBILISIEREN SIE IHRE MUSKELN  
**UND ERHOLEN SIE SICH VOM TAG.**





SCHÖNHEIT, DIE MAN  
SPÜRT – **BIS IN DIE  
LETZTE PORE IHRER  
HAUT.**



REHYDRIERUNG UND  
ENTSCHLACKUNG –  
**SCHÖNHEITSPFLEGE  
VON INNEN.**



ERLEBEN SIE **REINHEIT**  
**IN VOLLENDUNG.**

UND PLÖTZLICH IST DER  
ALLTAG VERGESSEN.

GÖNNEN SIE IHREM KÖRPER  
**ENTSPANNUNG VON KOPF  
BIS FUSS.**





<b>SPA-WELTEN</b>	<b>6</b>
<b>SCHAFFEN SIE SICH IHR PERSÖNLICHES SPA</b>	<b>18</b>
<b>› GROHE SPA PRÄSENTIERT</b>	<b>40</b>
<b>GROHE DESIGN KOLLEKTIONEN</b>	
GRANDERA	46
ATRIO	52
ESSENCE	58
ALLURE	64
ALLURE BRILLIANT	70
VERIS	76
<b>GROHE DUSCH- UND BADERLEBNIS</b>	
AQUASYMPHONY	84
RAINSHOWER F-SERIES UND F-DIGITAL DELUXE	92
GROHE BRAUSEN	98
SMARTCONTROL	106
GROHTHERM F	114
<b>GROHE WASSERSYSTEME</b>	
GROHE BLUE HOME	122
GROHE RED	124
<b>GROHE DUSCH-WC</b>	
GROHE SENSIA ARENA	128

## GROHE SPA PRÄSENTIERT



## DAS INTERNATIONALE, MULTIKULTURELLE UND PREISGEKRÖNTE **GROHE DESIGN STUDIO.**

### **QUALITÄT, TECHNOLOGIE, NACHHALTIGKEIT UND PRÄMIERTES DESIGN.**

Mit unseren internationalen Designern schaffen wir Erlebnisse rund um das Thema Wasser, das zu den wertvollsten Ressourcen gehört, die unsere Erde zu bieten hat. Wir lassen uns von der Natur inspirieren – von Wasserfällen bis zum Regen – und verbinden dies mit unserem Wissen bei der Entwicklung preisgekrönter Designs.

Wir glauben, dass herausragendes Design mehr ist als Form und Funktion. Es bietet Erlebnisse und schafft Emotionen. Wir möchten mit unserem Know-how dazu beitragen, die Welt zu überraschen und zu begeistern. Wir wollen Denkmuster hinterfragen und die Zukunft mitgestalten.

A handwritten signature in black ink, appearing to read 'Michael Seum'.

Michael Seum  
Vice President, Design

<b>SPA-WELTEN</b>	<b>6</b>
<b>SCHAFFEN SIE SICH IHR PERSÖNLICHES SPA</b>	<b>18</b>
<b>GROHE SPA PRÄSENTIERT</b>	<b>40</b>
<b>› GROHE DESIGN KOLLEKTIONEN</b>	
GRANDERA	46
ATRIO	52
ESSENCE	58
ALLURE	64
ALLURE BRILLIANT	70
VERIS	76
<b>GROHE DUSCH- UND BADERLEBNIS</b>	
AQUASYMPHONY	84
RAINSHOWER F-SERIES UND	
F-DIGITAL DELUXE	92
GROHE BRAUSEN	98
SMARTCONTROL	106
GROHTHERM F	114
<b>GROHE WASSERSYSTEME</b>	
GROHE BLUE HOME	122
GROHE RED	124
<b>GROHE DUSCH-WC</b>	
GROHE SENSIA ARENA	128

## GROHE DESIGN-KOLLEKTIONEN

## GROHE DESIGN-KOLLEKTIONEN VON GRANDERA BIS VERIS

Unter unseren exklusiven Armaturen finden Sie auch für Ihr Bad die perfekte Kollektion. Das hochwertige Design und die Sorgfalt bis ins Detail sind die Garantie für Freude an Ihrer Armatur, die viele Jahre währt.



**GRANDERA**  
ZEITLOSE ELEGANZ



**ATRIO**  
ELEGANZ TRIFFT PRÄZISION




**ESSENCE**  
FREEDOM OF CHOICE –  
WAHLFREIHEIT



**ALLURE**  
PERFEKTE BALANCE



**ALLURE BRILLANT**  
WIE EIN DIAMANT



**VERIS**  
DEZENT UND EMOTIONAL



20 389 000  
Grandera Waschtischbatterie 3-Loch

## GROHE GRANDERA ZEITLOSE ELEGANZ

Die GROHE Grandera-Kollektion ist sowohl eine Hommage an die Größe längst vergangener Zeiten als auch ein Verweis auf die Technik von heute. Sie verbindet handwerkliche Perfektion mit höchstem Komfort. Der klassische Stil der Grandera-Kollektion mit ihren Farbvarianten Chrom und Chrom/Gold kann mit unterschiedlichen Badezimmereinrichtungen kombiniert werden. Dank der GROHE StarLight-Oberfläche behalten die Armaturen nicht nur ihren perfekten Glanz – sie sind auch äußerst schmutz- und kratzbeständig.







**23 318 000**  
Grandera Einhand-Wannenbatterie



**19 936 000**  
Grandera Einhand-Wannenkombination 4-Loch



**23 303 000**  
Grandera Waschtischbatterie  
M-Size



**20 389 000**  
Grandera Waschtischbatterie 3-Loch



## GROHE ATRIO ELEGANZ TRIFFT PRÄZISION

Der Kreis ist ein geometrisches Grundelement der Natur. Er ist eine reine Form, die zugleich beruhigend und dynamisch ist, eine visuelle Metapher für Vollständigkeit und Unendlichkeit. Für die neue Atrio Kollektion hat sich GROHE von dieser elementarsten und elegantesten aller Formen zu einem zeitlosen, ikonischen Design inspirieren lassen. GROHE Atrio eröffnet Ihnen grenzenlose Designoptionen. Mit ihren drei Oberflächenvarianten lässt sie sich flexibel an Ihren persönlichen Geschmack anpassen. Und dank der drei Größen passt sie in jedes Badezimmer.

**20 169 DC3**  
Atrio Waschtischbatterie 3-Loch  
Wandmontage







**32 653 AL3**  
Atrio Einhand-Wannenbatterie  
Bodenmontage



**19 922 003**  
Atrio Waschtischbatterie 5-Loch



**32 647 AL3**  
Atrio Einhand-Waschtischbatterie  
XL-Size



**32 628 DL1**  
Essence Einhand-Waschtischbatterie  
L-Size

## **GROHE ESSENCE** FREEDOM OF CHOICE

Klassischer Stil, durchdacht neu interpretiert – für Menschen, die ein klares, ebenmäßiges Design schätzen. Mit ihrer unaufdringlichen Ästhetik und den ausgewogenen Stilelementen schafft GROHE Essence Platz für innovative Einrichtungskonzepte und Technik.



## LUXUS ZUM GENIESSEN: SIE HABEN DIE WAHL

Essence bietet alles, was Sie sich für Ihre persönliche Wellness-Oase wünschen: elegante Oberflächen, anregende Farben und edelste Materialien. Stellen Sie sich Ihre ganz eigene Kombination zusammen und verleihen Sie Ihrem Spa eine persönliche Note.

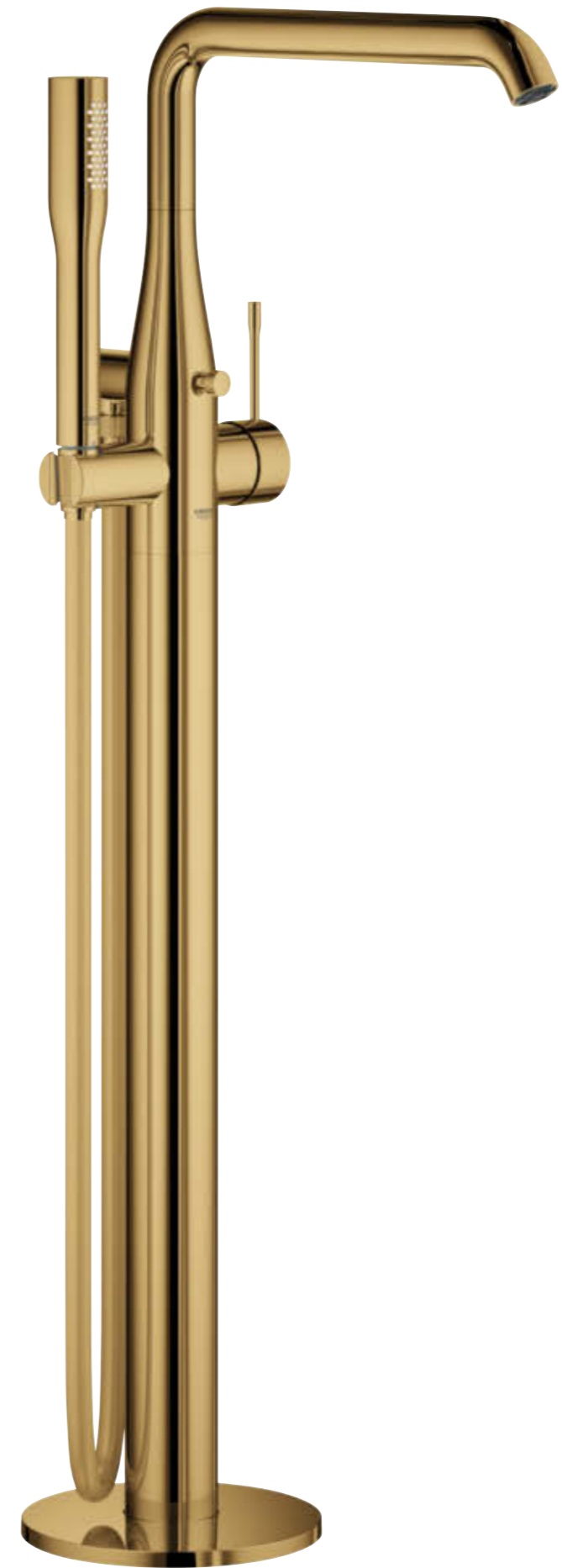
## EINE PRODUKTLINIE EIN FASZINIERENDES DESIGN

Eine luxuriöse Auswahl an Premium-Produkten, die zugleich modern und elegant sind: Das ist die Philosophie von Essence.



VERWÖHNEN  
SIE SICH MIT  
**GROHE ESSENCE.**





**23 491 GL1**  
Essence Einhand-Wannenbatterie  
Bodenmontage



**19 316 000**  
Allure Einhand-Wannenkombination  
3-Loch

## GROHE ALLURE ZEITLOSE ELEGANZ

Ausgewogene Proportionen außen und modernste Technologie innen – GROHE Allure vereint Schönheit mit Leistung. Zylindrische Elemente erheben sich aus quadratischen und rechteckigen Rosetten und unterstreichen so die minimalistische Formensprache. Die Kollektion umfasst zwei Hebelausführungen: einen flachen Hebel und ein Dreiachs-Design – so stimmen Sie Allure auf Ihre Ansprüche ab. Die Elemente dieser GROHE SPA Kollektion sind Ausdruck höchster Qualität im Bad.







**20 143 000**  
Allure Waschtischbatterie 3-Loch



**19 309 000**  
Allure Waschtischbatterie 2-Loch



**23 076 000**  
Allure Einhand-Waschtischbatterie  
L-Size





**23 119 001**  
Allure Brilliant Einhand-Wannenbatterie  
Bodenmontage

## GROHE ALLURE BRILLIANT WIE EIN DIAMANT

Klare Linien, elegante Winkel und feine herausgearbeitete Details: Allure Brilliant ist das Ergebnis jahrelanger Erfahrung und der stetigen Suche nach dem Besten. Komplex, aber nicht kompliziert. Ausläufe mit Facettenschliff setzen neue Maßstäbe im Bad, in der Ästhetik ebenso wie bei der Leistung. Mit seinem eleganten Äußeren und der strukturierten Formensprache erinnert Allure Brilliant an die Perfektion eines Juwels und ist Ausdruck von höchstem architektonischen Anspruch. Unsere Designer und Techniker sind in die Rolle eines Edelsteinschleifers geschlüpft und haben mit größter Sorgfalt eine Kollektion erschaffen, die die Sicht auf Badezimmer-Armaturen verändern wird.







**19 792 000**  
Allure Brilliant Thermostat  
2-Wege-Umstellung



**20 344 000**  
Allure Brilliant Waschtischbatterie 3-Loch



**23 109 000**  
Allure Brilliant Einhand-Waschtischbatterie  
L-Size





**19 364 000**  
Veris Thermostat  
2-Wege-Umstellung

## GROHE VERIS DEZENT UND EMOTIONAL

Ganz der Philosophie des Minimalismus verpflichtet, der alle Sinne anspricht, kombiniert GROHE Veris Klarheit und gefühlvolle Formensprache. Geschwungene Linien treffen auf weiche Kanten und schaffen so eine zeitlose, einzigartige Ästhetik. GROHE Veris macht die Designphilosophie einem breitem Publikum zugänglich.







20 181 000  
Veris Waschtischbatterie 3-Loch



32 184 000  
Veris Einhand-Waschtischbatterie  
L-Size



<b>SPA-WELTEN</b>	<b>6</b>
<b>SCHAFFEN SIE SICH IHR PERSÖNLICHES SPA</b>	<b>18</b>
<b>GROHE SPA PRÄSENTIERT</b>	<b>40</b>
<b>GROHE DESIGN KOLLEKTIONEN</b>	
GRANDERA	46
ATRIO	52
ESSENCE	58
ALLURE	64
ALLURE BRILLIANT	70
VERIS	76
<b>› GROHE DUSCH- UND BADERLEBNIS</b>	
AQUASYMPHONY	84
RAINSHOWER F-SERIES UND F-DIGITAL DELUXE	92
GROHE BRAUSEN	98
SMARTCONTROL	106
GROHTHERM F	114
<b>GROHE WASSERSYSTEME</b>	
GROHE BLUE HOME	122
GROHE RED	124
<b>GROHE DUSCH-WC</b>	
GROHE SENSIA ARENA	128

## GROHE DUSCH- UND BADERLEBNIS

26 373 001  
Rainshower F-Series 40"  
AquaSymphony Deckenbrause

## GROHE AQUASYMPHONY PURER LUXUS

Stellen Sie sich vor, Sie beginnen jeden Tag mit einem Ausflug ins Paradies. Mit GROHE AquaSymphony entfliehen Sie Ihrem Alltag für einen Moment und treten ein in eine andere Welt. Eine Welt, in der Sie das harmonisch abgestimmte Zusammenspiel des Wassers anregt und revitalisiert, Sie zu einer Symphonie von sanftem Licht und Klängen völlig neue Duscherlebnisse genießen. Purer Genuss, purer Luxus, ganz nach Ihren Wünschen. GROHE AquaSymphony ist weit mehr als eine Dusche – es ist Ihre individuelle Wellness-Oase mit einem Spiel des Wassers in vollkommener Harmonie. Freuen Sie sich auf ein sinnlich-genussvolles Dusch-Erlebnis.









**Pure XL Strahl**  
Natürlich, pur und klar: Ein weicher Wasserstrahl aus der Mitte der Kopfbrause, der an eine frische Bergquelle erinnert.

**Pure Rain Regenzone**  
Eine neuartige Strahlart mit größeren und sanfteren Tropfen macht einen warmen Sommerregen auf Ihrer Haut spürbar.

**Waterfall XL**  
Dieser extra breite Wasserauslauf sorgt für einen atemberaubenden Wasserfall-Effekt.

**Regenvorhang**  
Ein faszinierendes Spiel des Wassers, das Sie mit einem Vorhang aus feinsten Tropfen umhüllt.

**Nebeldüsen**  
Die Kaltwasser-Nebeldüsen erzeugen einen federleichten Sprühnebel, der Ihre Haut erfrischt und revitalisiert.

**Bokoma Strahl**  
Acht dynamisch pulsierende Strahldüsen erzeugen das Gefühl einer stimulierenden Massage.

## UNENDLICHES WOHLFÜHLEN. PERSÖNLICH AUF SIE ABGESTIMMT

Kreieren Sie mit AquaSymphony Ihren einzigartigen Duschmoment, und erleben Sie Wasser jederzeit nach Ihren ganz persönlichen Wünschen. Mit wundervollen Formen und Farben. Fein wie kühler Nebel. Belebend wie ein Wasserfall. Ein Genuss für alle Sinne. In unzähligen Variationen. Werden Sie zum Dirigenten Ihrer eigenen Wasser-Symphonie. Über das intelligente SmartControl System und den präzisen Grohtherm F können Sie jeden Tag ein anderes Duscherlebnis gestalten.



**34 634 001**  
Grohtherm F  
Thermostat-Fertigmontageset  
für Rainshower F-Series 40"  
(vorkonfiguriertes Komplettsset)  
+ separate Unterputzkörper  
(2 x 35 500 000, 2 x 35 028 000,  
1 x 35 031 000, 1 x 35 034 000)

Der Grohtherm F Thermostat arbeitet extrem genau. Ihr persönlich gestaltetes Duscherlebnis lässt sich damit ganz leicht einstellen und steuern. So betreten Sie Ihre Dusche jeden Tag mit perfekt eingestellter Temperatur und erleben ein ultimatives, individuelles Verwöhnprogramm.



**3 x 29 126 000**  
Grohtherm SmartControl  
Thermostat mit 3 Absperrventilen  
+ separate Unterputzkörper  
(3 x 35 600 000)

Dank GROHE SmartControl ist die Bedienung Ihres Spa ganz einfach. Strahlauswahl und Volumenregelung sind per Knopfdruck und -drehung möglich. Ihre Einstellungen bleiben gespeichert, auch wenn Sie die Dusche zwischendurch ausschalten. So haben Sie jederzeit die volle Kontrolle.



## EIN FEST FÜR DIE SINNE – GANZ EINFACH AUF KNOPFDRUCK



Mit einer durchdachten App dirigieren Sie ein perfektes Ensemble. Die F-digital Deluxe Steuereinheit und weitere ergänzende F-digital Deluxe Module ermöglichen Ihnen – in Kombination mit einem Apple oder Android-Gerät – das Licht, den Klang und den Dampf bis ins kleinste Detail individuell zu steuern.



\* Kostenlos über iTunes und im Google Play Store.

### LASSEN SIE SICH VON MUSIK VERZAUBERN

Mixen Sie Ihre Lieblingsmusik mit den Klängen des Wassers – zu einer Symphonie. Ob cooler Jazz oder klassische Musik: AquaSymphony ist ein Gesamtkunstwerk für alle Sinne – von Ihnen selbst gestaltet.

### ERLEBEN SIE DIE HEILSAME WIRKUNG EINES DAMPFBADES


Nutzen Sie die positiven Effekte des Dampfbades jetzt auch in Ihrer Dusche. Dampf öffnet die Poren, reinigt den Körper und versorgt die Haut mit Feuchtigkeit. Ätherische Öle verleihen zusätzliches Wohlbefinden.



### FARB THERAPIE FÜR DIE SEELE

Eingehüllt in einen Vorhang aus Farbe – das ist Duschen in Vollendung. Unzählige Farbkombinationen stehen Ihnen zur Verfügung, um Ihre eigene Lichtshow zu gestalten und sich unter der Dusche optimal zu entspannen.





## GROHE RAINSHOWER F-SERIES UND F-DIGITAL DELUXE EINE WOHLTAT FÜR ALLE SINNE

GROHE F-digital Deluxe: Licht, Musik, Dampf, Aroma...  
Anregend. Entspannend. Inspirierend. Bei der Wellnessdusche F-digital Deluxe steht mehr als die Körperpflege im Mittelpunkt. Das luxuriöse Duschkonzept schafft Ihre ganz eigene Wohlfühlwelt. Je nach Stimmung genießen Sie das passende Licht, wohligen Dampf und anregendes Aroma – begleitet von Ihrer Lieblingsmusik. GROHE F-digital Deluxe schafft einen perfekten Ort der Zuflucht und eine einladende Oase des Wohlbefindens. Erleben Sie, wie Ihr Geist am Morgen erwacht und am Abend der Stress von Ihnen abfällt.







# ENTDECKEN SIE DAS PERFEKTE WASSER-ERLEBNIS



Schaffen Sie das Spa Ihrer Träume – maßgeschneidert mit GROHE F-digital Deluxe. Die im kosmopolitischen Design gehaltene Dusche stimuliert alle Sinne und verwandelt Ihr Bad in eine Wohlfühloase, in der Körper, Geist und Seele zur Ruhe kommen und neue Energie auftanken. Die intuitive F-digital Deluxe App ermöglicht

die Gestaltung Ihrer ganz persönlichen Komposition aus Licht, Klang und Dampf per Touchscreen oder Bluetooth. So wird Ihr Zuhause ganz nach Ihren individuellen Bedürfnissen zu einem einzigartigen Rückzugsort.

### Bokoma Strahl

– vier dynamische, pulsierende Strahldüsen für eine stimulierende Massage.

### Waterfall XL

– zwei extra breite Schwallbrausen für einen beeindruckenden Wasserfall-Effekt.



### Rain Strahl

– der großzügig proportionierte Rain Strahl verwöhnt Sie mit noch größeren und weicheren Wassertropfen für ein besonders luxuriöses Duscherlebnis.

27 939 001 GROHE Rainshower F-Series 15" Deckenbrause mit 3 Strahlarten



27 251 000 Rainshower F-Series 5" Seitenbrause



36 359 000\* + 29 072 000 Rainshower F-Series Lichtmodule + Rohbauset



36 360 000 + 29 073 000 Rainshower F-Series Musikmodule + Rohbauset

\* Dieses Produkt enthält eingebaute LED Lampen, die nicht austauschbar sind: Energieeffizienzklasse LED: A – A++



# GROHE BRAUSEN

In allen GROHE Brausen sorgt die GROHE DreamSpray Technologie für ein einzigartiges Duscherlebnis. Die moderne Technik bietet Ihnen höchste Präzision beim Dosieren und verteilt das Wasser gleichmäßig auf jede einzelne Düse. So macht Duschen Spaß – mit jeder GROHE Brause.






# GROHE BRAUSEN INNOVATIVE STRAHLARTEN



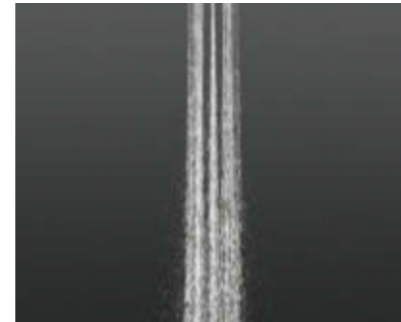
## RAIN

Breit und luxuriös – ein sanftes, leichtes Strahlbild, das die Haut verwöhnt. Der Strahl imitiert einen warmen, gleichmäßigen Sommerregen, der Sie vollständig umhüllt.




## PURERAIN

Der neue und verbesserte Rain Strahl mit größeren und weicheren Tropfen für ein luxuriöses Duscherlebnis.\*



## ACTIVERAIN

Ein innovativer Wasserstrahl, um verspannte Muskeln zu lockern oder Shampoo aus dem Haar zu spülen.



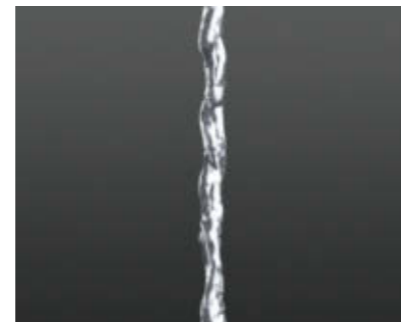
## SMARTRAIN

Bietet alle Eigenschaften und Vorteile unseres natürlichen Rain Strahls, jedoch mit reduziertem Wasserfluss.



## JET

Ein konzentrierter, erfrischender Wasserstrahl. Ideal zum Stimulieren der Haut oder zur Reinigung von Badewanne oder Dusche.



## PURE

Natürlich, pur und klar: Ein weicher Wasserstrahl aus der Mitte des Brausekopfs, der an eine frische Bergquelle erinnert.

## BELEBEND ODER ENTSPANNEND – GENIEßEN SIE DIE GANZE VIELFALT.


Unser einzigartiges Design verteilt das Wasser gleichmäßig über die Düsen und sorgt für ein gleichmäßiges Strahlbild. Ganz gleich, welche Strahlarten gerade zu Ihrer Stimmung passen –

Normal, Champagne, Pure, Jet, Rain oder Massage – es erwartet Sie ein atemberaubendes Duscherlebnis. Die neuen Strahlarten GROHE PureRain, GROHE Bokoma und ActiveRain sind die jüngsten Beispiele der innovativen GROHE DreamSpray Technologie.



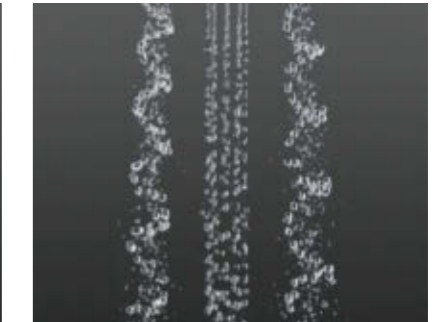
## MASSAGE

Ein pulsierender Wasserstrahl für eine stimulierende Kopf- oder Nackenmassage.




## BOKOMA

Acht dynamische Sprühdüsen sorgen für einen atmenden Effekt und sind ideal für eine Kopf oder Schultermassage geeignet.



## TRIOMASSAGE

Durch die Kombination aus dem GROHE Bokoma Strahl und zwei Massagestrahlen können Kopf und Schultern massiert werden.



## WATERFALL XL

Der besonders breite Auslauf schafft eine sinnliche Wasserfall-Atmosphäre in Ihrem Bad.



## NEBELDÜSEN

Belebender, kühler Sprühnebel wie eine frische Meeresbrise.



## CHAMPAGNE

Angereichert mit Luft für besonders große und weiche Wassertropfen. Schafft ein sanftes, volles Strahlbild bei geringerem Wasserverbrauch.

\* Erhältlich für alle Rainshower Metallkopfbrausen einschließlich Euphoria XXL und Rainshower Systemen mit Metallkopfbrausen.



# GROHE KOPFBRAUSEN

## RUND ODER ECKIG? GROß ODER KLEIN? WAND- ODER DECKENMONTAGE?

GROHE Kopfbrausen gibt es in allen Formen und Größen – passend für jedes Design und jedes Budget. Jede ist mit der GROHE DreamSpray Technologie ausgestattet, die mit einem luxuriösen, kräftigen Strahl ein einzigartiges Duscherlebnis garantiert. Die Speed-Clean Brausedüsen beugen zudem Kalkablagerungen vor.

Der neue und optimierte GROHE PureRain Strahl ist bei allen Rainshower Metallkopfbrausen verfügbar und erzeugt 50 % größere und weichere Tropfen – für ein noch luxuriöseres Duscherlebnis. Die GROHE DropStop Funktion verhindert das Nachtropfen der Kopfbrause nach dem Duschen.





**Rainshower F-Series 10"**  
254 mm x 254 mm



**Rainshower 360 Duo**




**Rainshower 310**  
SmartActive



**Rainshower 310**  
SmartActive Cube



**Rainshower Allure 230**



**Rainshower F-Series 40"**  
AquaSymphony 1016 mm x 762 mm

**Rainshower F-Series 20"**  
508 mm x 508 mm







**34 706 000**  
 Grotherm SmartControl  
 Duschesystem Unterputz  
 mit Rainshower 310 SmartActive Cube

## GROHE SMARTCONTROL VIELE VORTEILE FÜR IHR PERSÖNLICHES SPA

Platz hätten wir alle gerne mehr – besonders in der Dusche, wo es oft eng wird. Wenn Sie Ihre Dusche von Grund auf neu planen, bietet Ihnen GROHE SmartControl viele technisch und ästhetisch hochwertige Möglichkeiten, damit Sie Ihren persönlichen Spa-Bereich individuell gestalten können. Das ultra-schlanke Design und die Unterputzmontage von GROHE SmartControl sorgen für eine geräumige Dusche in gradlinigem, klarem Look.

GROHE SmartControl ist zudem in einer Vielzahl von Designvarianten erhältlich – für freie Gestaltungsmöglichkeiten. Mit der umfassenden Auswahl an Brausen sowie runden und eckigen Fertigmontagesets lässt sich Ihr individueller Badezimmerstil bis in den Duschbereich fortführen.

Und das ist noch nicht alles. GROHE SmartControl bietet eine Vielzahl weiterer Funktionen – von einer präzisen und intuitiven Steuerung für Wassermenge und Temperatur bis zur Wahl des Duschstrahls per Knopfdruck. Und Ihr persönliches Spa wird Wirklichkeit.



## GROHE SMARTCONTROL 100 % KONTROLLE, VERSTECKT IN EINEM CLEVEREN KNOPF

Noch nie war es leichter, sich den Traum eines individuellen Duschvergnügens zu erfüllen. Einfach auf den Knopf für die gewünschte Strahlart drücken und genießen. Wechseln Sie jederzeit zwischen einem leichten, erfrischenden Brausestrahl und einem stärkeren, stimulierenden Jet Strahl. Oder entscheiden Sie sich für die belebende Handbrause. Sie möchten sich von zwei Strahlarten gleichzeitig verwöhnen lassen? Kein Problem – drücken Sie einfach beide Knöpfe.

Duschen mit GROHE SmartControl ist wirklich smart, denn mit einer einzigen Handbewegung können Sie Wasserstrahl und -menge einstellen. Drehen Sie am GROHE ProGrip Griff und stellen Sie die gewünschte Wassermenge ein. Die bevorzugte Durchflussmenge wird gespeichert und kann später sofort abgerufen werden – ideal für eine kurze Unterbrechung oder für die nächste Dusche. Die Bedienung ist kinderleicht und macht GROHE SmartControl zur cleveren Lösung für die ganze Familie.



29 121 000 + 35 600 000  
Grohtherm SmartControl  
Thermostat für die  
Unterputzmontage  
mit 3 Ventilen  
+ separater Unterputzkörper



## DIE PERFEKTE OBERFLÄCHE FÜR ECKIGE UND RUNDE FORMEN

Das Design von GROHE SmartControl Unterputz geht weit über die üblichen Funktionen einer Armatur hinaus. Ihr schlankes, elegantes Aussehen passt perfekt in jedes Badezimmer. Die Wandrosetten sind nur 10 mm dünn, was das GROHE SmartControl Unterputz-Fertigmontageset elegant und extrem platzsparend macht.

GROHE SmartControl Unterputz ist in zwei unterschiedlichen Ausführungen erhältlich – rund und eckig. Zudem gibt es zwei stilvolle Oberflächen: klassisches Chrom oder MoonWhite Acrylglas für ein subtil-elegantes Design-Statement. Jede Ausführung passt perfekt zur dazugehörigen GROHE Designlinie.



**29 126 000 + 35 600 000**  
Grohtherm SmartControl  
Thermostat für die  
Unterputzmontage  
mit 3 Ventilen  
+ separater Unterputzkörper



**29 904 LS0 + 35 600 000**  
Grohtherm SmartControl  
Thermostat für die  
Unterputzmontage  
mit 3 Ventilen  
+ separater Unterputzkörper





GROHE



29 126 000 + 35 600 000  
 Grotherm SmartControl  
 Thermostat mit 3 Ventilen  
 + separater Unterputzkörper







## **GROHE GROHTHERM F** DIE FREIHEIT, IHRE PERSÖNLICHE SPA-DUSCHE ZU GESTALTEN

Wir bei GROHE wissen, dass eine perfekte Dusche mehr braucht als ein attraktives Design. Erst Wasser erweckt Ihre Dusche zum Leben – die Wassersteuerung gibt also den Ausschlag. Grohtherm F gibt Ihnen die Freiheit, Ihre Spa-Dusche ganz nach Ihren Wünschen zu gestalten. Mit der GROHE TurboStat-Technologie reagiert der Thermostat in Sekundenbruchteilen auf Veränderungen der Wasserzufuhr. Durch einen kontinuierlichen Ausgleich von Kalt- und Warmwasser wird sichergestellt, dass die zu Beginn eingestellte Temperatur während des gesamten Duschvorgangs konstant bleibt.



**27 618 000**  
Grohtherm F Thermostat 2-Wege Umstellung



**27 623 000**  
Grohtherm F 1-fach Unterputzventil



**27 619 000**  
Grohtherm F Thermostat-Zentralbatterie



**27 625 000**  
Grohtherm F 3-fach Unterputzventil



<b>SPA-WELTEN</b>	<b>6</b>
<b>SCHAFFEN SIE SICH IHR PERSÖNLICHES SPA</b>	<b>18</b>
<b>GROHE SPA PRÄSENTIERT</b>	<b>40</b>
<b>GROHE DESIGN KOLLEKTIONEN</b>	
GRANDERA	46
ATRIO	52
ESSENCE	58
ALLURE	64
ALLURE BRILLIANT	70
VERIS	76
<b>GROHE DUSCH- UND BADERLEBNIS</b>	
AQUASYMPHONY	84
RAINSHOWER F-SERIES UND	
F-DIGITAL DELUXE	92
GROHE BRAUSEN	98
SMARTCONTROL	106
GROHTHERM F	114
<b>› GROHE WASSERSYSTEME</b>	
GROHE BLUE HOME	122
GROHE RED	124
<b>GROHE DUSCH-WC</b>	
GROHE SENSIA ARENA	128

## GROHE WASSERSYSTEME



**31 498 DC1**  
GROHE Blue Home

## GROHE WASSERSYSTEME

Kein Spa ohne die Möglichkeit, reines Trinkwasser zur Rehydrierung und Entspannung zu verwenden. Mit GROHE Blue Home genießen Sie köstliches gekühltes Trinkwasser auf Knopfdruck. Still, medium oder sprudelnd – Sie haben die Wahl. Und GROHE Red liefert kochendes Wasser direkt aus der Armatur. Lehnen Sie sich mit einer Tasse Lieblingstee entspannt zurück.



**GROHE BLUE HOME**  
STILL, MEDIUM ODER  
SPRUDELND





# GROHE RED KOCHENDES WASSER AUF KNOPFDRUCK

30 325 DC1  
GROHE Red Duo





<b>SPA-WELTEN</b>	<b>6</b>
<b>SCHAFFEN SIE SICH IHR PERSÖNLICHES SPA</b>	<b>18</b>
<b>GROHE SPA PRÄSENTIERT</b>	<b>40</b>
<b>GROHE DESIGN KOLLEKTIONEN</b>	
GRANDERA	46
ATRIO	52
ESSENCE	58
ALLURE	64
ALLURE BRILLIANT	70
VERIS	76
<b>GROHE DUSCH- UND BADERLEBNIS</b>	
AQUASYMPHONY	84
RAINSHOWER F-SERIES UND F-DIGITAL DELUXE	92
GROHE BRAUSEN	98
SMARTCONTROL	106
GROHTHERM F	114
<b>GROHE WASSERSYSTEME</b>	
GROHE BLUE HOME	122
GROHE RED	124
<b>› GROHE DUSCH-WC</b>	
GROHE SENSIA ARENA	128

## GROHE DUSCH-WC



## GROHE SENSIA ARENA EINE NEUE DIMENSION DER HYGIENE

GROHE Sensia Arena: dahinter steckt der visionäre Gedanke von GROHE, modernste verfügbare Technologie und Sensitivität in unvergleichlicher Weise zu vereinen. Genießen Sie innovative Funktionen, die auf Ihre persönlichen Bedürfnisse zugeschnitten sind. Erleben Sie mit GROHE Sensia Arena ein neues Niveau für Ihre persönliche Hygiene.

**39 354 SH0**  
Sensia Arena





## ENTDECKEN SIE, WAS **GROHE SENSIA ARENA** FÜR IHR WOHLBEFINDEN TUN KANN

Frisches, fließendes Wasser ist das natürlichste Reinigungsmittel, das es gibt. Es ist gut für die Haut und äußerst wirksam. Der Mensch nutzt es schon seit Urzeiten, um seinen Körper zu reinigen. Das neue GROHE Sensia Arena pflegt die Haut und ist hygienischer als der Gebrauch von Papier. Entdecken Sie eine neue Dimension der Reinheit. Und finden Sie heraus, wie gut sich tägliche Körperhygiene anfühlen kann.

## GENIESSEN SIE DAS GEFÜHL EINZIGARTIGER REINHEIT: **GROHE SENSIA ARENA**

### INTELLIGENTE SAUBERKEIT

Badezimmer und WC sollten die saubersten Bereiche der eigenen Wohnung sein. Für das Gefühl absoluter Reinheit möchten Sie darauf vertrauen, dass Ihr eigenes Dusch-WC stets rein und hygienisch ist. Deshalb ist jedes Detail von Sensia Arena auf perfekte Sauberkeit ausgerichtet.

### DIE ULTIMATIVE HYGIENE

Dank der führenden AquaCeramic-Technologie, der keimabweisenden HyperClean-Beschichtung und den antibakteriellen Duscharmern können Sie sich auf hundertprozentige Hygiene verlassen: HygieneClean.



### PERFEKTE KÖRPERPFLEGE

Mit einer Auswahl an vielfältig einstellbaren Strahlarten, den antibakteriellen Duscharmern und unbegrenzt warmem Wasser sorgen wir für hohen Reinigungskomfort und perfekte Körperpflege: SkinClean.

### PERSÖNLICHER KOMFORT

Mit intelligenten Funktionen wie Geruchsabsaugung, Warmluftföhn, Nachtlicht und Smartphone-App bieten wir alles für Ihren persönlichen Komfort.





## QUALITÄT

### WELTWEIT KUNDENVERTRAUEN GEWINNEN – MIT PERFEKTIONISMUS AUS DEUTSCHLAND

Das Streben nach dem Besten gilt für GROHE in jeder Hinsicht, vom Design über Produktion bis hin zu Serviceleistungen für unsere Kunden. Unsere Geschichte ist geprägt von deutscher Ingenieurskunst, strengen Qualitätsprüfungen und zahlreichen Zertifizierungen. Unsere Kunden können sich auf die außergewöhnliche Qualität von GROHE verlassen. Gestern, heute und in Zukunft.



NR. 1 VERTRAUENSWÜRDIGSTE MARKE AUS KUNDEN-SICHT  
(IN DER SANITÄRINDUSTRIE)

## TECHNOLOGIE

### DIE KRAFT DES WASSERS MEISTERN – MIT TECHNOLOGIE

Wir möchten unseren Kunden mehr Freude an Wasser schenken. GROHE Experten verwandeln dafür die pure Kraft des Wassers in angenehme und inspirierende Erlebnisse – jeden Tag. Unsere intelligenten Lösungen integrieren die neuesten Fortschritte der Digitaltechnik. Denn auch innovative Technologie ist ein Kernbestandteil der Marke GROHE.



FORTUNE MAGAZINE: UNTER DEN TOP 50  
UNTERNEHMEN BEI "CHANGE THE WORLD"



## DESIGN

### MARKEN-ELEMENTE – PERFEKT DESIGNTE IDENTITÄT

Mit unserer einfühlsamen Formensprache möchten wir Ihnen das Gefühl vermitteln, dass unsere Produkte exklusiv für Sie entwickelt wurden. Denn bei allem, was wir tun, stehen die Bedürfnisse unserer Kunden im Mittelpunkt. Die einzigartige ergonomisch und optisch unverwechselbare GROHE DNA wurde mit zahlreichen internationalen Design-Awards ausgezeichnet – als Referenz für unsere weltweite Anerkennung.

**300+**  
DESIGN AWARDS

DESIGN AWARDS  
GEWONNEN SEIT 2003



## NACHHALTIGKEIT

### NACHHALTIGE FREUDE AN WASSER – AUCH FÜR KOMMENDE GENERATIONEN

Wasser ist so essenziell wie die Luft zum Atmen – ein weiterer Grund für unsere Leidenschaft. Für uns bedeutet „Pure Freude an Wasser“ nachhaltige Lösungen zu entwickeln – auch für kommende Generationen. Zukunftsweisende Technologien wie GROHE Blue, GROHE EcoJoy und GROHE SilkMove ES sind nur einige Beispiele dafür. Unser Nachhaltigkeitsbericht wie auch unsere Nachhaltigkeitsauszeichnungen belegen, dass der Schutz unseres Planeten fester Bestandteil unseres Firmenleitbilds ist.



Preisträger 2017


PREISTRÄGER DES CSR AWARD  
DER DEUTSCHEN BUNDESREGIERUNG

# ENTDECKEN SIE DIE GROHE WELT

Was Sie hier sehen, ist lediglich ein kleiner Ausschnitt dessen, was die GROHE Welt Ihnen zu bieten hat. Ganz gleich, ob Sie nur nach Ideen und Inspirationen oder nach konkreten Lösungen für Bad und Küche suchen: Hier finden Sie alles.

Scannen Sie einfach den QR-Code, und laden Sie die neuesten Broschüren auf Ihrem Tablet oder Ihrem Smartphone als PDF herunter.


Oder besuchen Sie die GROHE Welt unter [grohe.de/at/ch](http://grohe.de/at/ch)




BAD  
BROSCHÜRE



SENSIA ARENA  
BROSCHÜRE



KERAMIK  
BROSCHÜRE



SPA COLOURS  
BROSCHÜRE



KÜCHEN  
BROSCHÜRE



RAPIDO SMARTBOX  
BROSCHÜRE



SANITÄRSYSTEME  
BROSCHÜRE





## EIN GLOBAL VERNETZTES UNTERNEHMEN

### **GROHE IST TEIL DES MARKENPORTFOLIOS VON LIXIL – EINEM WELTWEIT FÜHRENDEN ANBIETER IN DER BAUSTOFFINDUSTRIE UND WOHNGEBÄUDEAUSSTATTUNG.**

Seit seiner Firmengründung Anfang des 20. Jahrhunderts in Japan hat sich LIXIL zum größten Anbieter in unserer Branche entwickelt und verfügt über ein beeindruckendes Sortiment: von Technologien, die unsere Interaktion mit Wasser revolutionieren, bis hin zum umfangreichen Angebot an Materialien und Produkten für die Innen- und Außenarchitektur von Gebäuden und Großprojekten. In 150 Ländern entwickeln und fertigen die Tochtergesellschaften der LIXIL Unternehmensgruppe Produkte, die tagtäglich von mehr als einer Milliarde Menschen auf der ganzen Welt genutzt werden.

Nichts ist so stetig wie der Wandel und wir haben uns das Ziel gesetzt, diese Veränderungen mitzugestalten. Quer durch alle unsere LIXIL Marken und Technologien entwickeln und produzieren wir heute die Wohnlösungen von morgen. Von der Konzeption smarter Innovationen im privaten und öffentlichen Bereich bis hin zur Neugestaltung der bekanntesten Skylines der Welt – die Produkte von LIXIL prägen den Raum, in dem wir arbeiten, lernen, reisen, entspannen und leben.

Neben GROHE gehören weitere global führende Marken wie American Standard, INAX, DXV von American Standard und Permasteelisa zur LIXIL Familie. Unsere Marken machen uns zusammen zur weltweiten Nummer eins im Bereich der Armaturen und Spültechnik und zu Japans führendem Hersteller von Sanitärprodukten. Auch in vielen anderen Bereichen nehmen wir eine Vorreiterrolle ein, da wir uns gemeinsam auf eine echte Verbesserung der Lebensqualität konzentrieren.


Gemeinsam sind wir stärker. Mit dem Know-how von GROHE als weltweit führendem Hersteller von Sanitärarmaturen zusammen mit der einzigartigen Technologie und Fachkompetenz der anderen Marken von LIXIL im Bereich der Wassertechnik kann GROHE Komplettlösungen für Bäder mit innovativen Produkten anbieten: Dusch-WCs, SmartControl-Duschen und Sanitärkeramik mit der revolutionären AquaCeramic-Technologie und einer Antihafbeschichtung, die 100 Jahre sauber hält. Ästhetisch, funktional und zuverlässig: die Produkte und Lösungen von LIXIL sind formgebend für die Lebensräume von Menschen auf der ganzen Welt.

Gemeinsam teilen wir die kraftvolle Vision einer besseren Zukunft – für unsere Kunden und für die gesamte Welt. Als global agierendes Fertigungsunternehmen sind wir uns bewusst, dass wir einen wichtigen Beitrag zum nachhaltigen Umgang mit unseren Ressourcen und unserer Umwelt leisten. Als Vorreiter in den Bereichen Energieeffizienz und Wasserspartechologie ist es unser Ziel, bis zum Jahr 2030 eine neutrale Umweltbilanz zu erreichen. Wir sind überzeugt, dass jeder Mensch Zugang zu sauberen und sicheren sanitären Einrichtungen haben sollte, und wir nutzen unsere Fachkompetenz, um dieses Ziel zu erreichen.

Gemeinsam schaffen wir eine Zukunft mit einer besseren Lebensqualität für alle Menschen weltweit.

**LIXIL** Link to  
Good Living

Weitere Informationen finden Sie unter [lixil.com](https://www.lixil.com)



Folgen Sie uns



QR Code scannen und die neuesten  
Broschüren als PDF herunterladen – auf  
Ihrem Tablet oder Ihrem Smartphone.

## QUALITÄT



## TECHNOLOGIE



## DESIGN

**300+**  
DESIGN AWARDS

## NACHHALTIGKEIT



From FORTUNE, September 15, 2017. FORTUNE is a registered trademark of Time Inc., used under license. FORTUNE and Time Inc. are not affiliated with, and do not endorse products or services of, GROHE.

GROHE Deutschland  
Vertriebs GmbH  
Zur Porta 9  
D-32457 Porta Westfalica  
Postfach 1353  
D-32439 Porta Westfalica  
Tel. +49 (0) 571 39 89 333  
Fax +49 (0) 571 39 89 999  
www.grohe.de

GROHE Gesellschaft m.b.H  
Wienerbergstraße 11/A7  
A-1100 Wien  
Tel. +43 (0) 1 680 60  
Fax +43 (0) 1 688 45 35  
www.grohe.at

GROHE Switzerland SA  
Bauarena Volketswil  
Industriestrasse 18  
CH-8604 Volketswil  
Tel. +41 (0) 44 877 73 00  
Fax +41 (0) 44 877 73 20  
www.grohe.ch